


# KOMMUNAL UDLIGNING OG GENERELLE TILSKUD 2007

- JUNI 2006



# KOMMUNAL UDLIGNING OG GENERELLE TILSKUD 2007

- JUNI 2006

Udgivet af:

Indenrigs- og Sundhedsministeriet

Slotsholmsgade 10-12

1216 København K.

Telefon: 72 26 90 00

Telefax: 72 26 90 01

E-post: [im@im.dk](mailto:im@im.dk)

Hjemmeside: [www.im.dk](http://www.im.dk)

Design: 1508 A/S

Foto: Scan Pix

Tryk: Schultz Grafisk A/S

Oplag: 750

Pris: 125 kr. inkl. moms

ISBN-nr: 87-7601-184-4

87-7601-185-2 (elektronisk)

Publikationen kan bestilles hos:

Schultz Boghandel

Telefon: 42 22 72 88/43 22 73 06

E-mail: [schultz@schultz.dk](mailto:schultz@schultz.dk)

# Indhold

1. Den kommunale finansieringsreform.....	5
1.1. Den kommunale finansieringsreform i 2006 .....	5
1.2. Reform af tilskuds- og udligningssystemet .....	5
1.3. Omlægning og forenkling af skatteregler .....	18
1.4. Medfinansiering af det skrå skatteloft .....	20
1.5. Overgangsbestemmelser .....	21
1.6. Skatten i 2007 .....	21
2. Oversigt over det kommunale tilskuds- og udligningssystem .....	24
2.1. Tilskuds- og udligningsordninger .....	24
2.2. Tidsplan for tilskud og udligning.....	26
2.3. Valg af budgetteringsmetode .....	29
2.3.1. Valg mellem selvbudgettering og statsgaranti .....	29
2.3.2. Statsgarantiordningen .....	29
2.3.3. Selvbudgettering af tilskuds- og udligningsbeløb .....	29
2.4. Nettoudligningen .....	30
2.4.1. Landsudligningen .....	30
2.4.2. Hovedstadsudligningen .....	31
2.4.3. Tilskud til ugunstigt stillede kommuner uden for hovedstadsområdet .....	32
2.4.4. Overudligning .....	32
2.5. Statstilskud .....	33
2.6. Andre tilskuds- og udligningsordninger .....	34
2.6.1. Tilskud til særligt vanskeligt stillede kommuner .....	34
2.6.2. Tilskud til kommuner i hovedstadsområdet med særlige økonomiske problemer ...	35
2.6.3. Tilskud til kommuner, der medfinansierer projekter, der modtager EU-støtte .....	35
2.6.4. Tilskud til et generelt løft af ældreplejen .....	35
2.6.5. Tilskud til kommuner med mindre øer .....	35
2.6.6. Tilskud til kommuner på øer ude fast forbindelse .....	37
2.6.7. Udligning af kommunernes merudgiftsbehov vedrørende indvandrere, flygtninge og efterkommere .....	38
2.6.8. Udligning af selskabsskat .....	39
2.7. Midtvejsregulering af tilskuddet for 2006 .....	40
2.7.1. Midtvejsregulering af statstilskuddet for 2006 .....	40
2.7.2. Modregning vedrørende afståelse af energivirksomheder .....	41

2.7.3. Midtvejsregulering af momspuljerne for kommunerne i 2006 .....	41
2.7.4. Kommunernes medfinansiering vedr. det skrå skatteloft for 2006 .....	42
2.8. Efterregulering af boligstøtteudligningen .....	42
2.9. Overgangsordning.....	42
3. Parametre, kriterieoversigt og eksempler .....	44
3.1. Parametre.....	44
3.2. Eksempler på beregning af tilskud og udligning .....	53
3.3. Nærmere om metode for beregninger (tekniske formler) .....	63
4. Tabeldel .....	69
5. Bilagsdel .....	171

# 1. Den kommunale finansieringsreform

## 1.1. Den kommunale finansieringsreform i 2006

Folketinget har med lovene nr. 493-500 af 7. juni 2007 vedtaget en samlet reform af det kommunale finansieringsystem. Reformen har virkning fra og med tilskudsåret 2007.

Finansieringsreformen omfatter dels omlægninger i finansieringen af kommunerne, dels konsekvensændringer i skatterne som følge af amternes nedlæggelse.

Der indgår følgende hovedpunkter i reformen:

- En reform af tilskuds- og udligningssystemet
- Omlægninger i skatter
- Forskellige forenklinger og tilpasninger i skatte- og tilskudslovgivningen
- Overgangsordninger

## 1.2. Reform af tilskuds- og udligningssystemet

### *Bloktilskud fordeles efter indbyggertal*

Hovedreglen for fordeling af bloktilskuddet vil fremover være indbyggertal i stedet for beskatningsgrundlag. Muligheden for fordeling efter beskatningsgrundlag reserveres herefter alene de situationer, hvor der sker en generel, finansielt betinget regulering af bloktilskuddet. Der skal således fortsat under visse betingelser være mulighed for ved reduktioner af bloktilskuddet at fordele en sådan regulering efter beskatningsgrundlag.

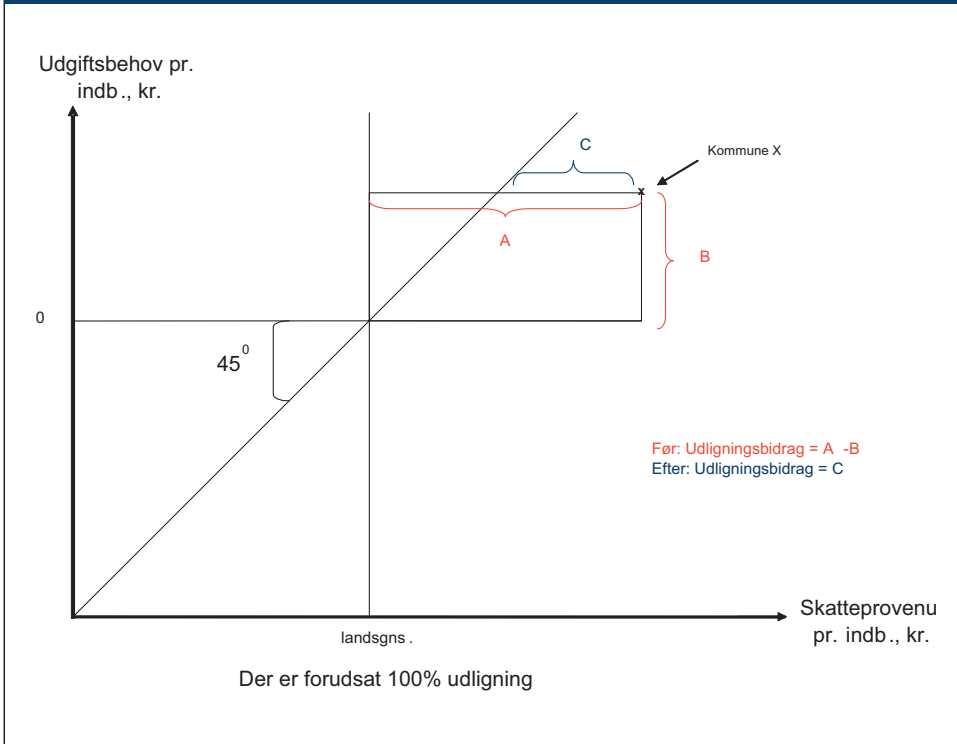
### *Ny udligningsmetode: Nettoudligning*

Tidligere blev der udlignet særskilt for forskelle i skattegrundlag og for forskelle i udgiftsbehov. En kommune kan således modtage tilskud fra den ene ordning og betale bidrag til den anden ordning.

Med reformen indføres et nyt udligningssystem, hvor det opgøres, om den enkelte kommune ved at opkræve en gennemsnitlig skatteprocent vil få underskud eller overskud i forhold til sit beregnede udgiftsbehov. Herved fås en samlet bedømmelse af kommunens

økonomiske situation, og der udlignes på basis af størrelsen af det beregnede overskud henholdsvis underskud.

**Figur 1: Princippet i nettoudligning**



I figuren ovenfor er princippet i nettoudligning illustreret i forhold til en situation med separat udligning af forskelle i beskatningsgrundlag og forskelle i udgiftsbehov. Der er i figuren forudsat 100 pct. udligning af forskellene.

I situationen med separat udligning af forskelle i beskatningsgrundlag og forskelle i udgiftsbehov vil kommunen i eksemplet skulle betale til udligningen af beskatningsgrundlag, fordi den har et beskatningsgrundlag, der er højere end landsgennemsnittet. Kommunens betaling svarer til liniestykket "A" i figuren. Samtidig vil kommunen skulle modtage tilskud fra udligningen af udgiftsbehov, fordi dens udgiftsbehov er højere end gennemsnittet. Kommunens tilskud svarer til liniestykket "B" i figuren. Kommunens samlede tilskud til og bidrag fra systemet vil således udgøre  $A - B$ .

I et system med nettoudligning ses der på kommunens samlede situation, dvs. forskellen mellem beregnede skatteindtægter og udgiftsbehov. I figuren svarer denne forskel til liniestykket "C". Kommunen i eksemplet er i en situation, hvor dens skatteindtægter overstiger

udgiftsbehovet, og den skal derfor betale til systemet svarende til "C". Liniestykket "C" i figuren svarer til afstanden til 45-graders linien, som angiver situationen, hvor skatteindtægter og udgiftsbehov svarer til hinanden.

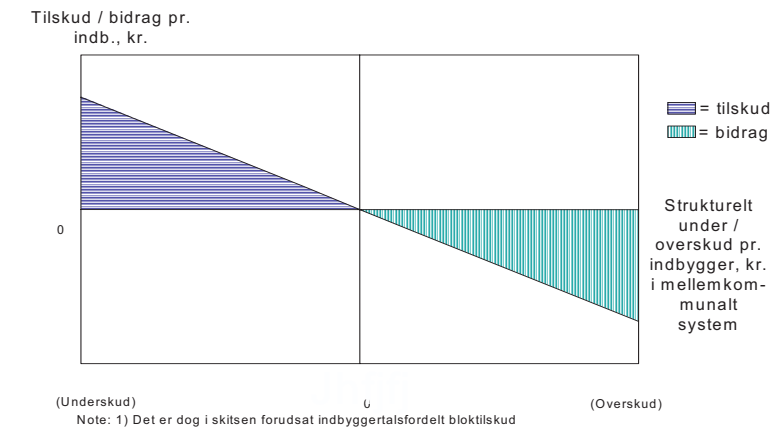
Som det fremgår af figuren, er  $C = A - B$ . Nettoresultatet af de to udligningsmodeller er således rent beløbsmæssigt det samme.

#### *Staten tager hovedansvaret for udligningen*


I det tidligere system var udligningen en rent mellemkommunal ordning. Fremover vil staten overtage hovedansvaret for at udjævne forskellene mellem landets kommuner. Det sker ved, at staten forlods af bloktilskuddet betaler størstedelen af de udligningstilskud, som den nye nettoudligningsmetode indebærer. Det gælder både den generelle udligning og den ekstra udligning for de ugunstigt stillede kommuner. Langt størstedelen af kommunerne vil få tilskud efter denne primært statsfinansierede ordning. Princippet er illustreret i figuren nedenfor.



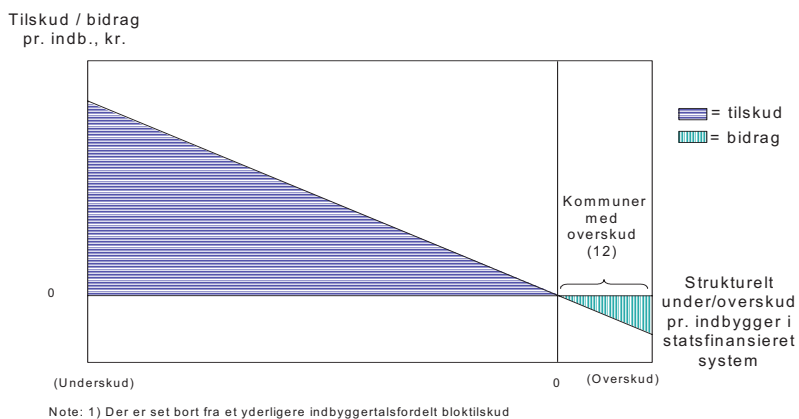
Figur 2a: Principskitse for system med mellemkommunal udligning og særskilt bloktilskud (2006)<sup>1</sup>



Bloktilskud pr. indbygger, kr.



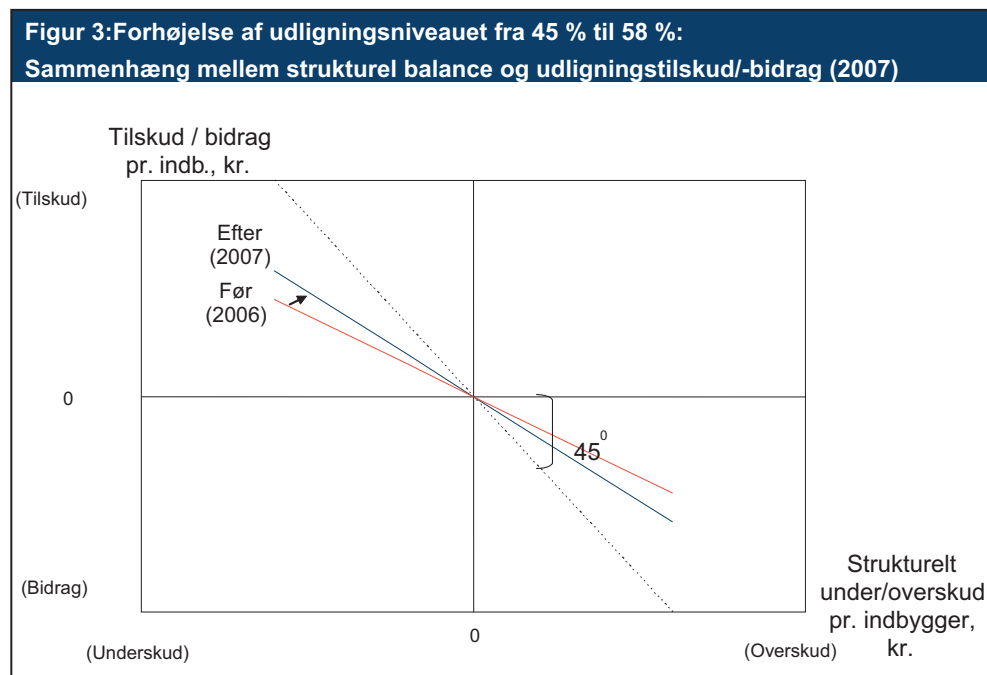
Figur 2b: Principskitse for system med statsfinansieret udligningstilskud (2007)<sup>1</sup>



### Højere udligningsniveau

Med reformen gennemføres en forhøjelse af det generelle udligningsniveau fra 45 til 58 procent. Samtidig fastsættes det fremtidige niveau for det særlige udligningsloft til 92 procent mod i dag 90 procent. Ved fastsættelsen af udligningsniveauet er der som hidtil også taget hensyn til, at omkostningsniveauet er forskelligt mellem kommunerne i de forskellige egne af landet.

I figuren nedenfor er princippet i en forhøjelse af udligningsniveauet illustreret. Den stiplede linie (45-graders linien) i figuren illustrerer en situation med 100 pct. udligning.



### Udligningsniveauer før og efter reformen

	Før reformen	Efter reformen
Landsudligning	45 pct.	58 pct.
Hovedstadsudligning	40 pct.	27 pct.
Svagt beskatningsgrundlag	40 pct.	
Ugunstigt stillede		32 pct.

### *Yderligere forhøjelse af udligningsniveauet, hvis indkomstforskellene øges*

Der er endvidere indført en reguleringsmekanisme, der afhængig af forskellene i væksten mellem hovedstadsområdet og det øvrige land kan udløse en forhøjelse af udligningsniveauet fra udgangspunktet på 58 procent.

Mekanismen består i, at hver gang den procentvise vækst i det budgetterede beskatningsgrundlag pr. indbygger i hovedstadsområdet overstiger væksten i det øvrige land med 1 procentpoint, så forøges udligningsniveauet i landsudligningen med 1 procentpoint. Som basisår for reguleringen anvendes 2007. Udligningsniveauet kan første gang sættes op i 2010. Udligningsniveauet kan højst øges med 1 procentpoint i det enkelte år og højst til 68 procent. En procentvis mervækst henstår til første og følgende års regulering, ligesom en eventuel mindrevækst fragår.

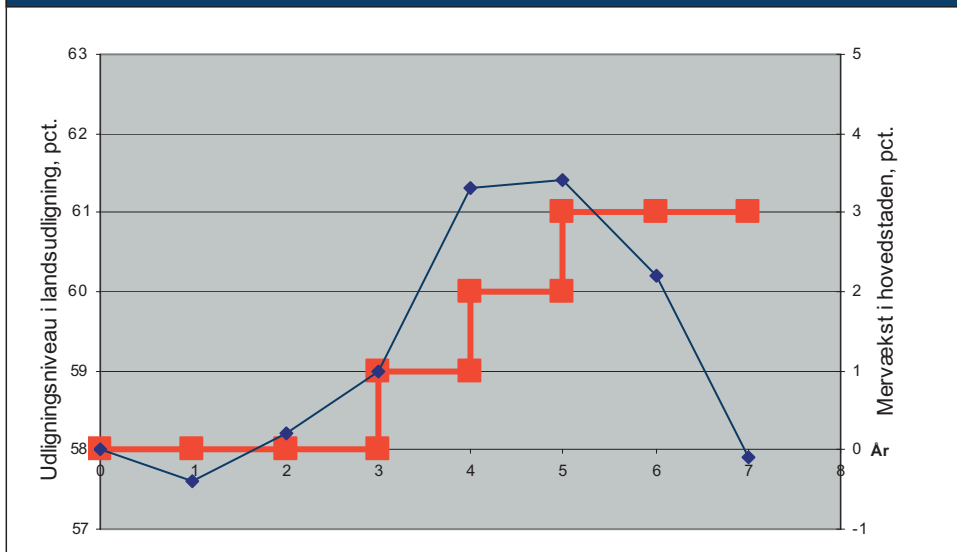
I følgende tabel er der til illustration vist et eksempel på anvendelse af reguleringsmekanismen. Det skal understreges, at der alene er tale om et tænkt eksempel til illustration af mekanismen.

*Den procentvise vækst i beskatningsgrundlaget pr. indbygger i hovedstadsområdet sammenlignet med øvrige land: Et eksempel på anvendelsen af reguleringsmekanismen*

År	Højvækst i hovedstad (+), lavvækst i hovedstad (-) i forhold til året før	Akkumuleret vækstprocent til brug for regulering, basisår 2007	Udløsning af øget udligningsniveau i landsudligning, pct.point
1	-0,40	-0,40	0
2	0,60	0,20	0
3	0,80	1,00	1
4	2,30	3,30	1
5	0,10	3,40	1
6	-1,20	2,20	0
7	-2,30	-0,10	0

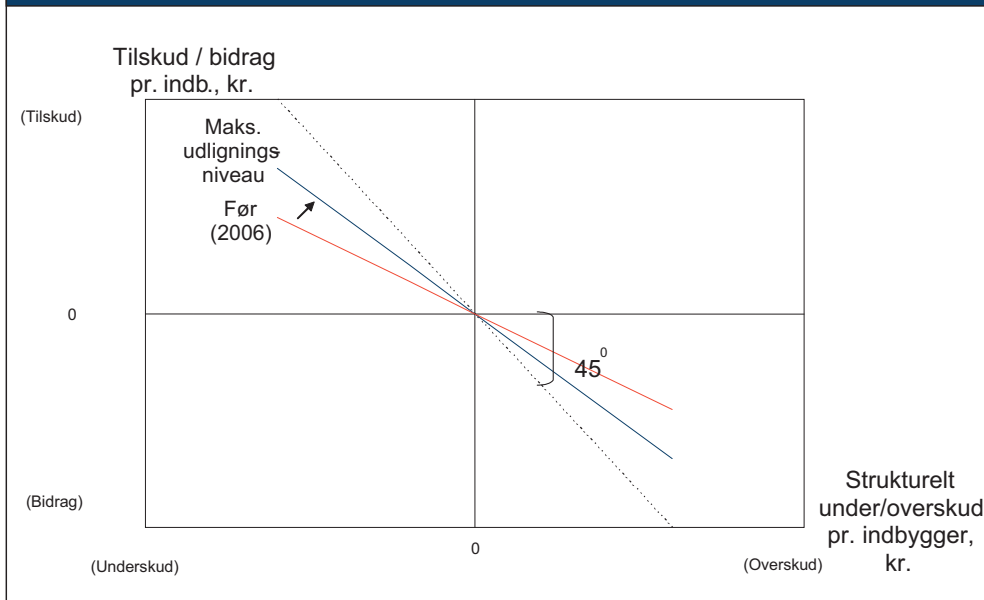
Denne situation er illustreret i figuren nedenfor

**Figur 4. Illustration af reguleringsmekanisme for udligningsniveau**



I figuren nedenfor er vist en illustration svarende til figur 3 men med en forhøjelse af udligningsniveauet til det maksimale niveau på 68 pct.

**Figur 5. Maks. udligningsniveau i landsudligning: 68 %**



I eksemplet er der i det første år tale om en mindrevækst i hovedstadsområdet. Denne mindrevækst medregnes i opgørelsen af den akkumulerede vækstprocent.

I de to efterfølgende år er der en mervækst i hovedstadsområdet, som giver en samlet akkumuleret vækst på 1,00 procent og som udløser en forhøjelse af udligningsprocenten i landsudligningen med 1 procentpoint.

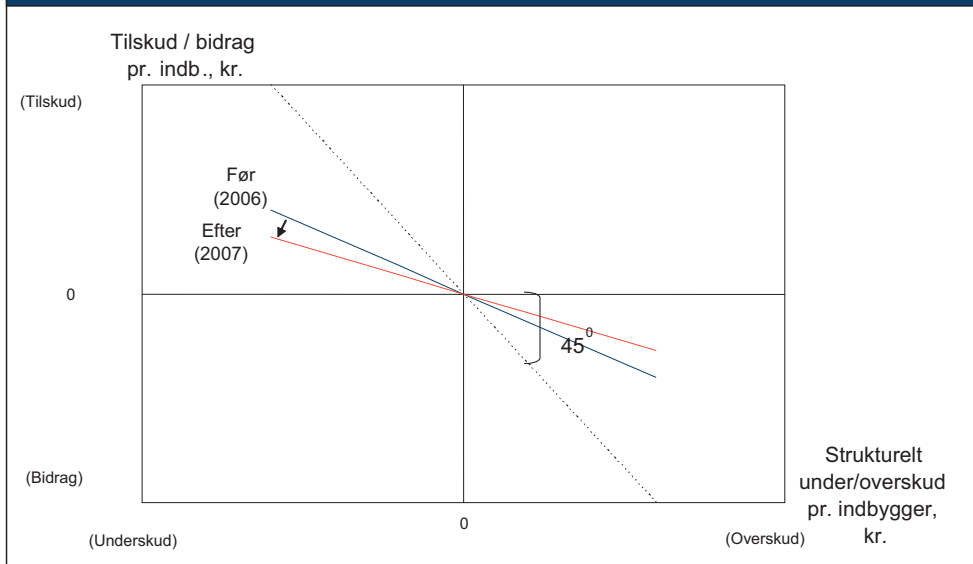
I eksemplets år 2011 er mervæksten i hovedstadsområdet på 2,3 procent, der udløser to forhøjelser af udligningsprocenten på hver 1 procentpoint i de to følgende tilskudsår.

Herefter aftager mervæksten i hovedstadsområdet i eksemplet, for efterfølgende at blive afløst af lavvækst i hovedstadsområdet. Lavvæksten i hovedstadsområdet medfører ikke en nedsættelse af allerede gennemførte forhøjelser af udligningsniveauet. Forhøjelsen af udligningsprocenten i landsudligningen ved mervækst i hovedstadsområdet er således permanent.

#### Formindskelse af hovedstadsudligningen

I forbindelse med forhøjelsen af det generelle udligningsniveau i landsudligningen fra 45 til 58 procent sker der en modsvarende nedsættelse af udligningsniveauet i hovedstadsudligningen fra 40 til 27 procent.

**Figur 6. Reduktion af udligningsniveau i hovedstadsudligning fra 40% til 27% (2007)**



Udligningen gøres ligesom for det øvrige land til en nettoudligning, der omfatter både beskatningsgrundlag og udgiftsbehov. Der indføres endvidere et nyt sæt udgiftsbehovskriterier.

Endvidere afskaffes den særlige boligstøtteudligning mellem kommunerne i hovedstadsområdet, idet der dog sker efterregulering af boligstøtteudligningen for tilskudsårene 2004-2006.

Hovedstadsområdet afgrænses i udligningen som det nuværende hovedstadsområde – dog således at den nye Stevns Kommune, som består af de nuværende Vallø og Stevns Kommuner, medregnes til hovedstadsområdet.

#### *Ekstra udligningstilskud til ugunstigt stillede kommuner*

De kommuner, der har de laveste skattegrundlag, har hidtil fået et ekstra udligningstilskud. Med reformen udvides den nuværende ordning, sådan at den også omfatter udgiftsbehov. Det sker ved at omlægge det hidtidige tilskud til et særligt udligningstilskud til kommuner med de største beregnede underskud (kommuner med et beregnet underskud, der overstiger 25 procent af de gennemsnitlige nettodrifts- og anlægsudgifter pr. indbygger). Den ekstra udligning svarer til 32 procent af den del af det beregnede underskud, som overstiger denne grænse. Sammen med det generelle udligningsniveau på 58 procent indebærer det et samlet udligningsniveau for disse kommuner på 90 procent for den del af underskuddet, der overstiger de nævnte 25 procent af udgifterne.

I de tilfælde, hvor der som følge af den automatiske regulering måtte ske en forhøjelse af landsudligningen med 1 procentpoint, reguleres udligningsniveauet for ugunstigt stillede kommuner modsvarende nedefter med 1 procentpoint.

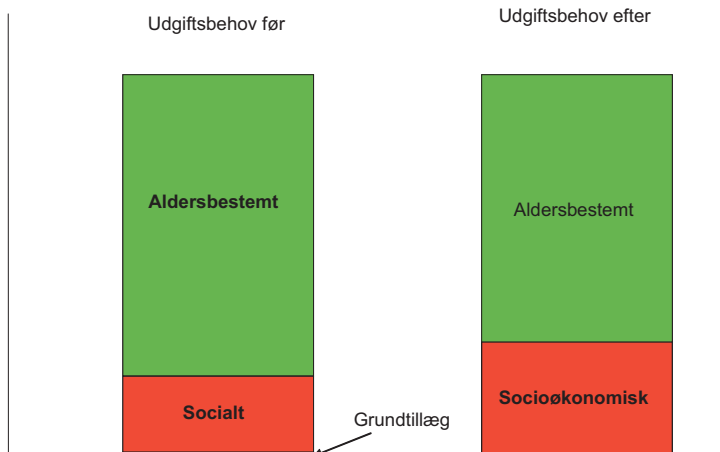
#### *Ny og bedre udligning af forskelle i udgiftsbehov*

Opgørelsen af udgiftsbehovet i lands- og hovedstadsudligning vil i 2007 bestå af:

- et demografisk bestemt udgiftsbehov med en samlet vægt på 70 procent
- et socioøkonomisk udgiftsbehov med en samlet vægt på 30 procent

I det demografisk bestemte udgiftsbehov indføres et nyt kriterium for tilgængelighed. Kriteriet indgår i landsudligningen og hovedstadsudligningen og vil inden for det demografiske kriteriums samlede vægt tælle 2 procent. Grundtillægget er samtidig afskaffet.

**Figur 7. Udgiftsbehovssammensætning før og efter udligningsreform**



I opgørelsen af det socioøkonomiske udgiftsbehov indføres et nyt sæt udgiftsbehovskriterier og vægte i både landsudligningen og hovedstadsudligningen med henblik på at afspejle kommunernes nye sociale opgaver og generelt forbedre udligningen af kommunernes socioøkonomiske udgiftsbehov.

Med en højere samlet vægt for de socioøkonomiske udgiftsbehov i udgiftsbehovsudligningen tages der højde for, at de sociale udgifter generelt er øget i kommunerne. Sammensætningen af socioøkonomiske kriterier i et nyt socioøkonomisk indeks tager endvidere højde for, at kommunerne overtager en række sociale opgaver fra amterne og er udtryk for den udvikling, som har fundet sted i samfundet og i de socioøkonomiske strukturer. Herudover samles alle kriterier til forklaring af socioøkonomiske udgiftsbehov i ét indeks, hvilket indebærer en forenkling af opgørelsen af det demografiske udgiftsbehov.

### Oversigt over socioøkonomiske udgiftsbehovskriterier og vægte

Kriterium	Vægt i landsudligning	Vægt i hovedstadsudligning
20-59 årige uden beskæftigelse over 5 pct. 1)	18 pct.	10 pct.
25-49 årige uden erhvervsuddannelse	17,5 pct.	25 pct.
Revideret boligstøttekriterium	5 pct.	7,5 pct.
Psykiatriske patienter	5 pct.	10 pct.
Familier i visse boligtyper	15 pct.	7,5 pct.
Børn i familier med højeste uddannelse på grundniveau/uoplyst	15 pct.	25 pct.
Enlige over 65 år	2,5 pct.	10 pct.
Personer med lav indkomst	10 pct.	.
Handicappede uden for arbejdsstyrken	5 pct.	.
Antal indvandrere og efterkommere	2,5 pct.	5 pct.
Tabte leveår	2,5 pct.	.
Fald i befolkningstal	2 pct.	.

1) Det største antal 20-59 årige uden beskæftigelse over 5 pct. i det senest opgjorte år eller tre år tidligere. Korrektionen skal sikre, at kommunerne får et økonomisk udbytte ved en skabt fremgang i beskæftigelsen.

Personafgrænsningen i den særlige udgiftsbehovsudligning vedrørende udlændinge gøres mere nutidig. Det indebærer, at personkredsen udvides, samtidig med at tilskudsbeløbet pr. person sænkes med 10 procent. Afgrænsningen af udlændinge opdateres tilsvarende i opgørelsen af kommunernes socioøkonomiske udgiftsbehov til brug for den generelle udgiftsbehovsudligning.

Endelig afskaffes den særlige udligning vedrørende asylansøgere, da denne personkreds ikke i væsentligt omfang medfører kommunale udgifter. Den specielle udligning vedrørende sociale udgifter til flygtninge udfases som allerede vedtaget i forbindelse med integrationsloven. Ordningen vil være udfaset med udløbet af tilskudsåret 2009.

#### *Automatisk tilpasning af udligningen til stigende sociale udgifter*

Fremover tages der i udligningssystemet på flere måder hensyn til førtidspensionsudgifternes udvikling. Dels forbedres og nuanceres de socioøkonomiske kriterier, herunder revideres bl.a. kriteriet for familier i visse boligtyper, så det også medtager antallet af familier med fast bopæl i fritidshuse. Dels indføres der som noget nyt en årlig forhøjelse af de socioøkonomiske kriterier i udligningen, sådan at der automatisk tages hensyn til den gradvise stigning i udgifterne. På basis af den forventede udvikling fastsættes det, at den samlede vægt for de socioøkonomiske kriterier fra og med 2008 hvert år forøges med ¼ procentpoint, mens de demografiske kriteriers vægt nedsættes tilsvarende.



### *Ældrepulje*

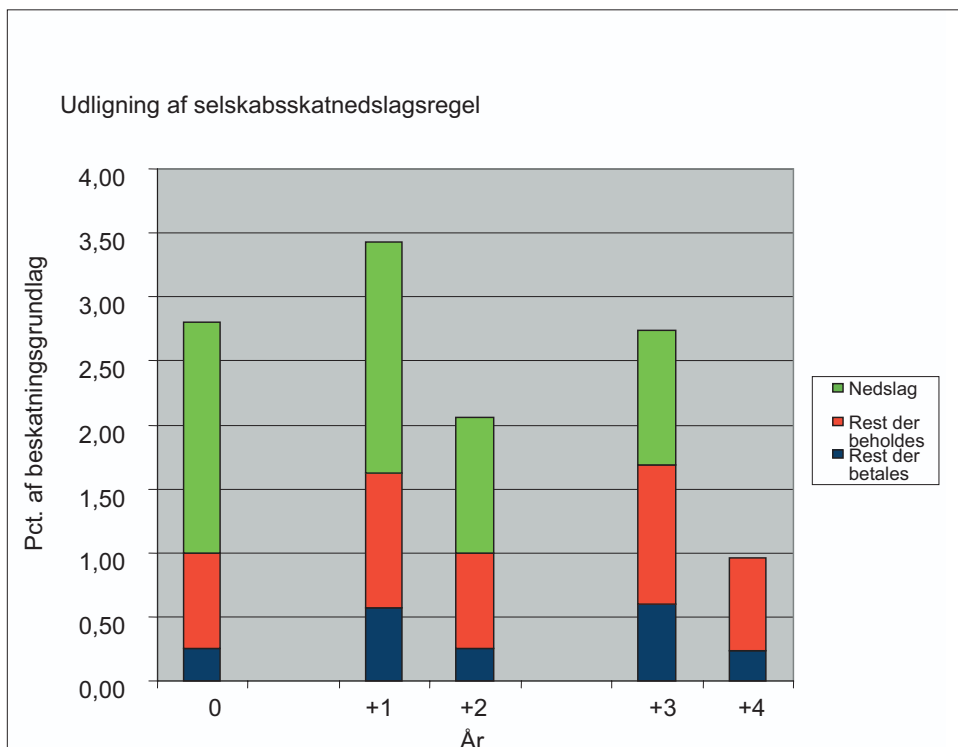
Den særlige ældrepulje på ½ mia.kr. bibeholdes. Denne pulje fordeles som hidtil i forhold til en særlig demografisk nøgle på ældreområdet.

### *Ny udligning af selskabsskat*

Der indføres en særskilt udligning af selskabsskat på 50 procent af forskellen i forhold til landsgennemsnittet.

For at undgå større tab for enkeltkommuner indføres en særlig nedslagsordning som en del af selskabsskatteudligningen. For de kommuner, der i 2007 har et selskabsskatteprovenu, der overstiger 1 procent af beskatningsgrundlaget, fastsættes et nedslagsbeløb svarende til den del af proventet, der ligger ud over 1 procent af beskatningsgrundlaget. Dette beløb holdes uden for udligningsordningen. Nedslagsordningen videreføres, således at der også for senere år ydes nedslag for provenu ud over 1 procent af beskatningsgrundlaget. Dog maksimeres nedslagsbeløbet for den enkelte kommune i udligningen, således at det fra 2008 ikke kan overstige foregående års nedslagsbeløb. Nedslaget udgør således det mindste af følgende beløb: Enten nedslagsbeløbet ydet året før eller det beløb, der overstiger 1 procent af kommunens beskatningsgrundlag. Kommuner, der i 2007 har gevinst ved de samlede ændringer, inklusive selskabsskatteudligningen, vil dog ikke blive omfattet af nedslagsordningen.

## Nedslagsreglen i udligningen af selskabsskat: Et eksempel på anvendelse af nedslagsreglen



I det tænkte eksempel har kommunen i udgangsåret (år 0) et samlet provenu fra selskabsskat svarende til 2,8 procent af kommunens beskatningsgrundlag. Nedslagsreglen indebærer, at kommunen i udgangsåret får nedslag for et beløb, hvormed kommunens provenu af selskabsskat overstiger 1 procent af kommunens beskatningsgrundlag. Det resterende provenu gøres til genstand for udligning. I eksemplet skal kommunen betale et provenu svarende til 0,25 procent af kommunens beskatningsgrundlag, mens et provenu svarende til 0,75 procent kan beholdes af kommunen. I alt beholder kommunen i eksemplet 2,55 procent af det samlede provenu på 2,8 procent af kommunens beskatningsgrundlag, mens et provenu på 0,25 pct. af kommunens beskatningsgrundlag betales til andre kommuner.

I det efterfølgende år (år 1) stiger kommunens samlede provenu fra selskabsskat til 3,4 procent af kommunens beskatningsgrundlag. Nedslaget udgør i år 1 det nedslagsbeløb, der blev ydet kommunen året før (svarende til 1,8 procent af beskatningsgrundlaget). Det resterende provenu svarende til 1,6 procent af beskatningsgrundlaget gøres til genstand for udligning, hvoraf kommunen i eksemplet skal betale et provenu svarende til ca. 0,6 procent af beskatningsgrundlaget til andre kommuner.

Året efter (år 2) falder kommunens provenu til ca. 2,1 procent af kommunens beskatningsgrundlag. Nedslagsbeløbet udgør det beløb, der overstiger 1 procent af kommunens beskatningsgrundlag. Efterfølgende i år 3 stiger kommunens samlede provenu fra selskabskat og nedslagsbeløbet udgør sidste års nedslagsbeløb. I år 4 falder kommunens provenu i eksemplet til under 1 procent af kommunens beskatningsgrundlag, og kommunen får ikke nedslag i dette år eller i efterfølgende år.

#### *Særordninger og tilskud til vanskeligt stillede kommuner mv.*

Med indførelsen af det nye udligningssystem omlægges en række eksisterende særordninger til bloktilskud. Der omlægges fra 2007 særordninger til et samlet beløb på over 10 mia.kr. Dog bibeholdes særordninger for ø-kommuner og vanskeligt stillede kommuner.

#### *Afskaffelse af hidtidige særordninger, mio. kr. (2005-niveau)*

Overgangstilskud vedr. refusionsomlægninger	50,5
Overgangstilskud vedr. specialundervisning	20,9
Refusionstilskud vedr. grundtakstområdet	6.248,9
Børne- og familietilskud vedr. grundtakstområdet	1.201,8
Overgangstilskud til København og Frederiksberg vedr. grundtakstområdet	945,1
Tilskud vedr. 12 promille loftet på produktionsjord	174,3
Udligningstillæg	419,8
Tilskud vedr. belastning på overførselsområdet	1.000,0
Tilskud til ø-kommuner 1)	26,4
Tilskud til løsning af boligsociale opgaver	44,5
Boligstøtteudligning i hovedstadsområdet 2)	0
Udligningsordning vedr. kommuner, der modtager asylansøgere 3)	0
<b>I alt</b>	<b>10.132,2</b>

1) Det nuværende tilskud til kommunerne på Ærø, Samsø og Læsø er halveret.

2) Udligningsomfanget i denne ordning er 1.559,6 mio.kr. i 2006.

3) Udligningsomfanget i denne ordning er 12,0 mio.kr. i 2006.

#### *Momsudligningsordningen*

Momsudligningsordningen ændres, så der ikke længere opkræves et selvstændigt momsbidrag, men sådan at kommunernes finansiering af momsrefusionen i stedet reguleres over bloktilskuddet.

### **1.3. Omlægning og forenkling af skatteregler**

Det fremgår af lov 514 af 7. juni 2006, at der samtidig med afskaffelsen af amtsskatterne indføres et sundhedsbidrag på 8 procent i den statslige indkomstbeskatning. Endvidere blev der i 2005 vedtaget en ny finansiering af regionerne.

### *Indkomstskatter*

Kommunerne får tilført den del af amtsskatterne, som ikke bliver omlagt til et sundhedsbidrag. Kommunerne vil i 2007 i gennemsnit kunne forhøje kommuneskatten med 3,93 procentpoint. Forhøjelsen vil dog variere fra amt til amt afhængig af størrelsen af de amtslige udgifter, der overføres til kommunerne i amtet.

### *Ejendomsskatter*

Kommunerne kan i dag opkræve grundskyld inden for et interval fra 6 til 24 promille. Amtenes grundskyld er ved lov fastlagt til 10 promille. For landbrug og skovbrug mv. gælder særlige regler. Kommunerne får overført den amtskommunale grundskyld. Dette er ensbetydende med, at kommunerne fremover kan udskrive grundskyld inden for intervallet 16-34 promille, ligesom den særlige grundskyld for landbrug og skovbrug omlægges på det nuværende niveau.

Samtidig overføres amtens ret til at opkræve dækningsafgift af offentlige ejendomme til kommunerne, idet der dog samtidig sker en harmonisering af reglerne om kommunernes opkrævning af dækningsafgift af offentlige ejendomme. Det drejer sig dels om at harmonisere de regler, der gælder i Københavns, Frederiksberg og Bornholms Kommuner, med de regler, der gælder i det øvrige land, dels om at harmonisere dækningsafgiftsreglerne for de enkelte typer af offentlige ejendomme. Promillesatsen for samtlige offentlige ejendommers grundværdi fastsættes på det niveau, der i dag gælder for ejendomme, der ikke er statslige.

Ordningen med indefrysning af ejendomsskatter videreføres uændret.

### *Ejendomsværdiskat, skat af aktieindkomster og pensionsafgifter omfordeles*

Ejendomsværdiskat, skat af aktieindkomster og pensionsafgifter omfordeles, så provenuet fordeles i forhold til indbyggertal. Dette gøres ved, at kommunernes andel af disse skatteindtægter overgår til staten med compensation til kommunerne over bloktilskuddet. Omlægningen til bloktilskud svarer til en 100 procents udligning af disse skatteindtægter. Med ordningen sker der en forenkling i forhold til i dag, hvor skatteindtægterne er delt mellem forskellige myndigheder.

### *Ophævelse af sondringen mellem selvangiven og lignet indkomst*

Den hidtidige sondring mellem selvangiven og lignet indkomst ophæves som følge af ligningsopgavens overførsel til staten, således at der fremover udlignes på den lignede indkomst.

### *Forenklinger af skattedelingsregler mv.*

Herudover foretages en række forenklinger i skatteafregningen over for kommunerne. Det drejer sig om:

- Ændret kommunal andel af dødsboskat ved manuel ansættelse (fordelingsreglen ændres, således at den svarer til det, som gælder for de øvrige skatter fra dødsboer og for en række andre skattearter)
- Afskaffelse af kommunal andel af indkomstskat for begrænset skattepligtige
- Ophævelse af regel om, at kommuner skal bære andel af skatterestancer
- Afskaffelse af kommunal andel af bøder efter skattekontrolloven

Der gennemføres desuden en forenkling af viderefordelingsreglerne for kommunernes andel af selskabsskat, hvor selskabsskatten fordeles fra hjemstedskommunen til de kommuner, der i øvrigt har afdelinger af selskabet. Systemet med viderefordeling bibeholdes, men baseres fremover alene på den såkaldte lønningsregel. Herved skabes grundlag for at arbejde videre med mulighederne for en mere mekanisk fordeling, eventuelt baseret på eksisterende eller kommende indkomstregistre.

### *Efterreguleringer*

Efterreguleringen af indkomstskat til selvbudgetteringskommunerne vil blive foretaget på grundlag af en opgørelse 1. maj i året to år efter indkomståret svarende til den nuværende opgørelsesdato for efterreguleringer. Alle efterreguleringer af indkomstskatten for tidligere år afskaffes, dvs. årene før det indkomstår, som den ovennævnte efterregulering vedrører. I dag foretages efterreguleringer for indkomstår op til 14 år tilbage i tiden. Afskaffelse af efterreguleringer for "gamle" år har også betydning for udligningssystemet, hvor efterreguleringer for disse år kan afskaffes som konsekvens.

#### **1.4. Medfinansiering af det skrå skatteloft**

I skattesystemet er indlagt en øvre grænse på 59 procent for skatten af den sidst tjente krone (det skrå skatteloft). Skatteloftet betyder, at der i kommuner, hvor den samlede kommunale og amtskommunale indkomstskat overstiger 32,5 procent, ydes borgere, der betaler topskat, et nedslag i skatten, som kommunerne er med til at finansiere. Dette medfinansieringssystem fortsætter, og kommunal medfinansiering vil - som følge af den nye fordeling af de hidtidige amtsskatter - fremover blive udløst ved skattestigninger, der ligger ud over en kommuneskat på 24,5 procent

Kommuner medfinansierer efter den nuværende ordning i forhold til eventuelle skattestigninger siden 1998. Som konsekvens af kommunalreformen "nulstilles" systemet med virkning fra 2007, således at det fremover vil være eventuelle kommunale skattestigninger i forhold til dette år, der udløser kommunal medfinansiering. Den hidtidige medfinansiering modregnes over bloktilskuddet.

### **1.5. Overgangsbestemmelser**

Det nye udligningssystem indføres, sådan at der i 2007 gives mulighed for en første tilpasning til tab og gevinster, der ligger på eller under 0,2 procent af beskatningsgrundlaget. I det omfang kommunen har tab og gevinst over dette niveau, vil der i 2007 blive fastsat øvre grænser for kommunens beskatning, der tager hensyn til overskydende tab og gevinster. Den øvre grænse beregnes, således at der tages udgangspunkt i det beregnede beskatningsniveau for den nye kommune efter omlægning af amtsskatterne og herefter korrigeres med højst 0,8 procent af beskatningsgrundlaget afhængig af tab og gevinst.

For de kommuner, der har tab og gevinst herudover, vil der i de følgende år ske en indfasning, så tab i udligningen indføres gradvist og med et maksimalt tab på 0,2 procent af beskatningsgrundlaget om året.

Ordningen finansieres af kommuner med gevinst ud over 1,0 procent af beskatningsgrundlaget i 2007 stigende med 0,2 procent af beskatningsgrundlaget årligt. En nettoudgift ved overgangsordningen afregnes over bloktilskuddet.

Fra og med tilskudsåret 2010 vil reguleringsmekanismen vedrørende mulig forhøjelse af udligningsniveauet i landsudligningen kunne udløses.

Herudover fastfryses grund- og udviklingsbidraget til regionerne i 2007 (1.000 kr. pr. indbygger på sundhedsområdet og 100 kr. pr. indbygger på udviklingsområdet i 2003-niveau).

### **1.6. Skatten i 2007**

Der er endvidere indført et loft over de kommunale skatter for skatteåret 2007. Loftet over de kommunale skatter omfatter udskrivningsprocenten for indkomstskat og promillerne for grundskyld og dækningsafgift hver for sig.

De kommunale udskrivningsprocenter og grundskyldpromiller for skatteåret 2007 kan højst fastsættes til en nærmere bestemt sats.

#### *Loft over udskrivningsprocenter*

Indkomstskatteprocenterne er for kommuner, der ikke indgår i en sammenlægning, beregnet som skatteprocenten for 2006 tillagt overførte amtsskatter. Der er i beregningen korrigeret for tab og gevinster i medfør af opgaveomlægninger og indførelsen af et nyt finansieringssystem der ligger ud over 0,2 procent af beskatningsgrundlaget, dog højst 0,8 pct. af beskatningsgrundlaget.

For Københavns, Frederiksberg og Bornholms Kommuner vil udskrivningsprocenterne højst kunne fastsættes til en beregnet primærkommunal udskrivningsprocent tillagt overført amtskat og korrigeret for tab og gevinster i medfør af opgaveomlægninger og indførelsen af et nyt finansieringssystem, der ligger ud over 0,2 procent af beskatningsgrundlaget, dog højst 0,8 pct. af beskatningsgrundlaget. Beregningen af den primærkommunale skatteudskrivning er sket ved en opsplitning af kommunernes udgifter på hhv. den primære og den amtskommunale del af kommunernes udgifter og finansieringsbehov.

Kommuner, der indgår i en sammenlægning vil højst kunne fastsætte udskrivningsprocenter svarende til et beregnet gennemsnit af udskrivningsprocenterne i de sammenlagte kommuner i 2006 tillagt overført amtskat og korrigeret for tab og gevinster i medfør af opgaveomlægninger og indførelsen af et nyt finansieringssystem, der ligger ud over 0,2 pct. af beskatningsgrundlaget, dog højst 0,8 pct. af beskatningsgrundlaget.

#### *Loftet over grundskyldspromiller*

Loftet over den kommunale grundskyldpromille er for kommuner, der ikke indgår i en sammenlægning, beregnet, således at grundskyldpromillen for 2007 højst kan fastsættes til det samme som for 2006 tillagt den overførte amtskommunale grundskyld på 10, og korrigeret for tab og gevinster i medfør af indførelsen af et nyt finansieringssystem ud over 0,2 pct. af beskatningsgrundlaget.

I og med, at der sker overførsel af den amtslige grundskyld til kommunerne vil den primærkommunale grundskyld for Københavns, Frederiksberg og Bornholms Kommuner højst kunne fastsættes til den nuværende grundskyld i kommunerne korrigeret for tab og gevinster i medfør af opgaveomlægninger og indførelsen af et nyt finansieringssystem ud over 0,2 pct. af beskatningsgrundlaget.

Kommuner, der indgår i en sammenlægning vil højst kunne fastsætte grundskyldpromiller svarende til et beregnet gennemsnit af grundskyldpromillerne i de sammenlagte kommuner i 2006 tillagt overført amtskommunal grundskyld på 10, og korrigeret for tab og gevinster i medfør af indførelsen af et nyt finansieringssystem ud over 0,2 pct. af beskatningsgrundlaget.

#### *Loftet over dækningsafgifter*

Loftet over de kommunale dækningsafgifter af forretningsejendomme i 2007 er fastsat således, at promillerne for den kommunale dækningsafgift af forretningsejendomme for kommuner, der ikke indgår i en sammenlægning, ikke i 2007 kan overstige niveauet for 2006.

For så vidt angår kommuner, der indgår i en sammenlægning, vil disse højst kunne fastsætte dækningsafgift af forretningsejendomme således, at det kommunale provenu af dækningsafgift af forretningsejendomme i 2007 ikke overstiger provenuet for 2006 reguleret for udviklingen i ejendomsværdierne. Niveauerne for promillerne kan ikke på forhånd beregnes, idet udskrivningsgrundlaget for så vidt angår dækningsafgifterne i 2007 ikke er kendt.

Kommunesammenlægninger, der består både af kommuner, der har opkrævet dækningsafgift af forretningsejendomme, og kommuner, der ikke har opkrævet dækningsafgifter i 2006, kan få dispensation til at undlade at opkræve dækningsafgift i 2007 og i stedet hæve de andre skattearter tilsvarende. Der er hermed givet mulighed for, at en ny kommune, som ikke fremover agter at udskrive dækningsafgift af forretningsejendomme, allerede i 2007 kan tilpasse sammensætningen af skatterne på en sådan måde, at der alene opkræves indkomstskat og grundskyld. Forhøjelsen af indkomstskat og grundskyld vil skulle ske proportionalt i forhold til provenuerne af de to skatter i 2006. Provenuet af disse forhøjelser må højst svare til det provenu af dækningsafgift, der kunne have været opnået, såfremt kommunen havde valgt at udskrive dækningsafgift af forretningsejendomme.



# 2. Oversigt over det kommunale tilskuds- og udligningssystem

## 2.1. Tilskuds- og udligningsordninger

Tilskuds- og udligningssystemet består af et bloktilskud samt en landsudligning, en hovedstadsudligning og en tilskudsordning for særligt ugunstigt stillede kommuner. Herudover er der en række særlige tilskuds- og udligningsordninger af mindre omfang.

Udligningssystemet er baseret på den såkaldte nettoudligningsmetode. Det betyder, at udligningen beregnes ud fra en kommunes beregnede strukturelle overskud eller underskud. Det strukturelle overskud eller underskud opgøres som forskellen mellem en kommunes beregnede udgiftsbehov og kommunens skatteindtægter beregnet ud fra en gennemsnitlig skatteprocent. Det strukturelle overskud eller underskud er udtryk for en kommunes samlede økonomiske situation, hvor der er taget hensyn til både udgiftsbehov og beskatningsmuligheder. Det strukturelle overskud eller underskud viser således, om en kommune er i stand til at finansiere sit udgiftsbehov ved opkrævning af skat med en gennemsnitlig skatteprocent.

Hvis en kommune har et strukturelt underskud, vil den i landsudligningen modtage et tilskud svarende til 58 pct. af det strukturelle underskud. Hvis den har et strukturelt overskud, skal den betale 58 pct. heraf til ordningen. Hovedparten af udgifterne til ordningen finansieres af staten via bloktilskuddet, idet de strukturelle underskud i væsentlig grad overstiger de strukturelle overskud.

En del af bloktilskuddet går til finansiering af landsudligningen samt tilskuddet til ugunstigt stillede kommuner. Den resterende del fordeles til kommuner i forhold til deres indbyggertal.

I tabel 2.1 og 2.2 nedenfor er vist en oversigt over tilskuds- og udligningsordningerne, og i de følgende afsnit gennemgås de enkelte ordninger nærmere.

**Tabel 2.1. Oversigt over tilskuds- og udligningsordninger**

Landsudligning	Udligning af 58 pct. af forskellen mellem beregnet udgiftsbehov beregnede skatteindtægter.
Hovedstadsudligning	Udligning af 27 pct. af forskellen mellem beregnet udgiftsbehov beregnede skatteindtægter.
Tilskud til ugunstigt stillede kommuner uden for hovedstadsområdet	Tilskud på 32 pct. af den del af forskellen mellem kommunens beregnede udgiftsbehov og beregnede skatteindtægter, som overstiger 25 pct. af de gennemsnitlige kommunale nettodrifts- og anlægsudgifter pr. indbygger.
Bloktilskud	En del af bloktilskuddet går til finansiering landsudligning og tilskud til ugunstigt stillede kommuner. Den resterende del fordeles som hovedregel efter indbyggertal.
Særlige tilskud og udligningsordninger	Se tabel 2.2 nedenfor.

**Tabel 2.2. Oversigt over de særlige tilskuds og udligningsordninger**

Tilskud til særligt vanskeligt stillede kommuner	Tilskuddet fordeles af indenrigs- og sundhedsministeren efter ansøgning.
Tilskud til kommuner i hovedstadsområdet med særlige økonomiske problemer	Tilskuddet fordeles af indenrigs- og sundhedsministeren efter ansøgning.
Tilskud til kommuner, der medfinansierer projekter, der modtager EU-støtte	Tilskuddet fordeles af indenrigs- og sundhedsministeren efter ansøgning.
Tilskud til et generelt løft af ældreplejen	Tilskuddet fordeles efter en demografisk nøgle for udgiftsbehovet på ældreområdet.
Tilskud til kommuner med mindre øer	Tilskuddet fordeles af indenrigs- og sundhedsministeren efter en nøgle for udgiftsbehovet for kommuner med mindre øer.
Tilskud til kommuner på øer uden fast forbindelse	Tilskuddet fordeles af indenrigs- og sundhedsministeren efter nærmere fastsatte regler.
Udligning af kommunernes merudgiftsbehov vedr. indvandrere, flygtninge og efterkommere	Der ydes tilskud til kommunerne pr. indvandrer, flygtning og efterkommer i kommunen efter nærmere fastsatte regler. Alle kommuner bidrager til ordningen i forhold til indbyggertallet.
Udligning af selskabsskat	50 pct. af forskellen mellem en kommunes provenu af selskabsskat pr. indbygger og landsgennemsnittet udlignes. Der er en nedslagsordning for kommuner med særligt høje indtægter fra selskabsskat i 2007.

## 2.2. Tidsplan for tilskud og udligning

Året før tilskudsåret udmelder Indenrigs- og Sundhedsministeriet en opgørelse af tilskuds- og udligningsbeløb for hver enkelt kommune for det kommende år. Denne beregning er baseret på et skønnet beskatningsgrundlag og et skønnet folketal for tilskudsåret. For de kommuner, der vælger at budgettere med det statsgaranterede udskrivningsgrundlag, er disse tilskuds- og udligningsbeløb endeligt opgjort.

De kommuner, der vælger at budgettere med deres eget skøn over udskrivningsgrundlaget, skal selv beregne deres tilskuds- og udligningsbeløb ud fra de forudsætninger om udskrivningsgrundlag, afgiftspligtige grundværdier og folketal, som kommunen har lagt til grund for budgettet. For disse kommuner afregnes der i tilskudsåret på denne baggrund foreløbige tilskuds- og udligningsbeløb.

To år efter tilskudsåret opgøres kommunernes endelige tilskuds- og udligningsbeløb på baggrund af en opgørelse af alle kommuners faktiske beskatningsgrundlag, idet udskrivningsgrundlag opgøres ud fra de faktiske selvangivne indkomster, og der indgår en faktisk opgørelse af grundværdier og det faktiske folketal pr. 1. januar i tilskudsåret. På baggrund heraf beregnes en efterregulering som forskellen mellem de endeligt opgjorte beløb og de foreløbige beløb, som er afregnet i tilskudsåret.

For de kommuner, der har valgt "statsgaranti", afregnes efterreguleringsbeløbene af staten - dvs. staten modtager eller betaler eventuelle efterreguleringsbeløb.

For de kommuner, der har valgt selvbudgettering, vil der tre år efter tilskudsåret blive foretaget afregning for eventuelle efterreguleringsbeløb. Dette sker i månederne januar, februar og marts.

I den følgende oversigt er vist hvilke beløb, der afregnes i perioden 2007-2011 for tilskud og udligning. Det skal i den forbindelse bemærkes, at udligningsreformen indebærer, at efterreguleringen af de selvbudgetterende kommuner for årene før kommunalreformen, dvs. for årene til og med 2006, suspenderes. Den første efterregulering herefter vil således være efterreguleringen for de selvbudgetterende kommuner for tilskudsåret 2007, som afregnes i 2010.

**Table 2.3 Tidsplan for opgørelse / afregning af tilskud og udligning 2007-2011**

Budget-/ tilskuds-år	Foreløbig/ garanteret tilskudsopgørelse	Efterregulering. <b>Kun</b> "selvbudgetteringskommuner"	Tidspunkt for Indenrigs- og Sundhedsministeriets udmelding
2007	Foreløbig/ garanteret opgørelse for 2007		juni 2006
2008	Foreløbig/ garanteret opgørelse for 2008		juni 2007
2009	Foreløbig/ garanteret opgørelse for 2009		juni 2008
2010	Foreløbig/ garanteret opgørelse for 2010	Efterregulering for 2007 til afregning i 2010 (kun kommuner, der har selv-budgetteret for 2007)	juni 2009  juni 2009
2011	Foreløbig/ garanteret opgørelse for 2011	Efterregulering for 2008 til afregning i 2011 (kun kommuner, der har selv-budgetteret for 2008)	juni 2010  juni 2010

## **2.3. Valg af budgetteringsmetode**

### **2.3.1. Valg mellem selvbudgettering og statsgaranti**

Kommunerne har ved budgetlægningsen valgfrihed mellem:

- at basere budgettet på kommunens eget skøn over udskrivningsgrundlaget, folketal mv. og foreløbige tilskuds- og udligningsbeløb beregnet på disse forudsætninger (selvbudgettering).
- at basere budgettet på et statsgaranteret udskrivningsgrundlag og hertil knyttede statsgaranterede tilskuds- og udligningsbeløb.

Det er frit for den enkelte kommune, hvilken metode kommunen vil vælge det enkelte år. Beslutningen om tilmelding til "garantiordningen" skal ske i forbindelse med budgetvedtagelsen og har dermed bindende virkning for budgetåret.

### **2.3.2. Statsgarantiordningen**

For de kommuner, der vælger "garantiordning", vil de garanterede tilskuds- og udligningsbeløb svare til de anførte beløb i nærværende tilskudsudmelding. Det skal bemærkes, at "garantikommuner" på linje med øvrige kommuner vil få andel af en generel tilskudsforøgelse eller skal bidrage til en generel tilskudsnedsettelse i forbindelse med midtvejsreguleringen af tilskudspuljen for tilskudsåret (midtvejsreguleringen).

Det garanterede udskrivningsgrundlag for 2007 er beregnet ud fra hver enkelt kommunes udskrivningsgrundlag for 2004 som opgjort pr. maj 2006. Dette grundlag er korrigeret for bortfald af den kommunale andel af skat af aktieindkomst og den kommunale skat af begrænsede skattepligtige. Disse skatter overgår fra og med 2007 til staten.

For de kommuner, der som led i kommunalreformen indgår i en sammenlægning, er udskrivningsgrundlagene for 2004 lagt sammen for de kommuner, der indgår i den pågældende sammenlægning. For de kommuner, der deles som led i kommunalreformen, er udskrivningsgrundlaget for 2004 beregningsmæssigt opdelt i forhold til indbyggertallet i de relevante dele af kommunen.

De herved beregnede udskrivningsgrundlag for 2004 er herefter fremskrevet til 2007-niveau med den fastsatte fremskrivningsprocent på 11,2. Der anvendes samme fremskrivningsprocent for alle kommuner.

### **2.3.3. Selvbudgettering af tilskuds- og udligningsbeløb**

De kommuner, der vælger selvbudgettering, skal i forbindelse med budgetvedtagelsen i oktober måned foretage en beregning af kommunens foreløbige tilskuds- og udligningsbeløb ud fra de forudsætninger om udskrivningsgrundlag, afgiftspligtige grundværdier og folketal, som kommunen har valgt at lægge til grund for budgettet. Beregningen baseres i øv-

rigt på en række forudsætninger, som udmeldes af Indenrigs- og Sundhedsministeriet senest den 1. juli i året forud for budgetåret.

Selvbudgettering indebærer altså, at budgetteringen af skattegrundlag og tilskud og udligning for det enkelte budgetår er sammenknyttet. Ændrer kommunen i løbet af budgetprocessen sit skøn over udvikling i skattegrundlaget, vil det indebære, at der skal foretages et tilsvarende revideret skøn over tilskud og udligning.

Ved selvbudgettering beregner kommunerne tilskuds- og udligningsbeløb ud fra kommunens egne skøn over kommunens udskrivningsgrundlag, folketal i kommunen pr. 1. januar 2007 (betalingskommuneopgørelse) samt grundværdierne i kommunen. De grundværdier, som indgår i beregningen, skal svare til de grundværdier, der i øvrigt budgetteres med for budgetåret.

De nærmere beregningsskemaer for opgørelsen af selvbudgetterede tilskuds- og udligningsbeløb for 2007 er udsendt til de enkelte kommuner.

I 2009 opgøres en efterregulering af de foreløbige tilskuds- og udligningsbeløb for de selvbudgetterende kommuner. Efterreguleringen opgøres som forskellen mellem de foreløbige tilskuds- og udligningsbeløb, som er afregnet med kommunen i tilskudsåret, og de endeligt opgjorte beløb, opgjort ud fra de faktiske beskatningsgrundlag for 2007, som opgjort pr. maj 2009, samt de faktiske afgiftspligtige grundværdier, folketal mv. for 2007. Efterreguleringen for tilskudsåret 2007 afregnes i de første tre måneder af 2010.

## **2.4. Nettoudligningen**

### **2.4.1. Landsudligningen**

Landsudligningen omfatter alle kommuner i landet. Systemet er et såkaldt nettoudlignings-system, hvor udligningen baseres på en beregning af den enkelte kommunes strukturelle underskud eller overskud. Det strukturelle underskud eller overskud beregnes som forskellen mellem en kommunes udgiftsbehov og kommunens beregnede skatteindtægter. Det strukturelle underskud eller overskud er et udtryk for, om en kommune ved at opkræve en gennemsnitlig skatteprocent vil få underskud eller overskud i forhold til sit beregnede udgiftsbehov. Det strukturelle underskud eller overskud betragtes således som et samlet udtryk for en kommunes økonomiske situation.

De kommuner, der har et beregnet strukturelt underskud, vil modtage et udligningstilskud på 58 pct. af det beregnede strukturelle underskud. Omvendt vil de kommuner, der har et beregnet strukturelt overskud, skulle betale et udligningsbidrag, der udgør 58 pct. af kommunens strukturelle overskud.

Hovedparten af kommunerne vil efter denne beregning have et strukturelt underskud og dermed skulle modtage et udligningstilskud. Der vil alene være 12, som efter beregningen vil have et strukturelt overskud. Disse kommuner skal betale et udligningsbidrag, men alene af deres strukturelle overskud.

Udligningstilskuddet til de kommuner, der modtager tilskud fra ordningen, finansieres dels af staten og dels af udligningsbidraget fra de kommuner, der bidrager til ordningen. Udligningsbidragene vil dog være af en størrelsesorden, så de kun kan finansiere en mindre del af udligningstilskuddene. Hovedparten finansieres derfor af staten. Udligningsordningen er således i hovedsagen statsfinansieret, idet kun en mindre del af udgifterne til udligningstilskud finansieres via bidrag fra kommunerne med et strukturelt overskud.

En kommunes udgiftsbehov opgøres ud fra befolkningens alderssammensætning og den socioøkonomiske struktur i kommunen. Det aldersbestemte og det socioøkonomiske udgiftsbehov sammenvejes til et samlet udgiftsbehov for kommunen, således at det aldersbestemte udgiftsbehov indgår med en vægt på 70 pct., mens det socioøkonomiske udgiftsbehov indgår med en vægt på 30 pct. I afsnit 3 er vist eksempler på opgørelsen af udgiftsbehovet for en kommune.

#### **2.4.2. Hovedstadsudligningen**

Hovedstadsudligningen er en mellemkommunal udligningsordning for kommunerne i hovedstadsområdet. Hovedstadsområdet er i denne sammenhæng afgrænset på en måde, der stort set svarer til den hidtidige afgrænsning bortset fra den nye Stevns Kommune, som fremover vil indgå i hovedstadsområdet. Det skyldes, at den nye Stevns Kommune efter kommunalreformen vil bestå af de hidtidige kommuner Vallø og Stevns, hvoraf Vallø har indgået i hovedstadsområdet, mens Stevns har ligget uden for hovedstadsområdet.

Hovedstadsudligningen er konstrueret som en mellemkommunal udligningsordning, det vil sige, at der alene er tale om en omfordeling mellem kommunerne i hovedstadsområdet. De tilskud, som nogle kommuner i området modtager, betales således af andre kommuner i området.

Hovedstadsudligningen er – på samme måde som landsudligningen - opbygget som en nettoudligning. Det vil sige, at der for hver kommune beregnes et strukturelt underskud eller overskud, der beregnes som forskellen mellem kommunens udgiftsbehov og kommunens beregnede skatteindtægter.

De kommuner, der har et beregnet strukturelt underskud, vil modtage et udligningstilskud på 27 pct. af det beregnede strukturelle underskud. Omvendt vil de kommuner, der har et



beregnet strukturelt overskud, skulle betale et udligningsbidrag, der udgør 27 pct. af kommunens strukturelle overskud.

Hovedstadsudligningen er en overbygning på landsudligningen, og udgiftsbehovene er i denne forbindelse sammensat med henblik på at afspejle de særlige udgiftsbehov i hovedstadskommunerne. I afsnit 3 er vist et eksempel på opgørelsen af udgiftsbehovet for en hovedstadskommune.

De beregnede skatteindtægter til brug for hovedstadsudligningen opgøres som kommunens beskatningsgrundlag ganget med en skattetryksfaktor. Skattetryksfaktoren fastsættes som hovedstadskommunernes samlede nettodrifts- og anlægsudgifter divideret med det samlede beskatningsgrundlag for kommunerne i hovedstadsområdet. Når skattetryksfaktoren i hovedstadsudligningen opgøres på denne måde, sikres det, at de samlede beregnede skatteindtægter i hovedstadsområdet vil svare til de samlede udgiftsbehov. Dermed bliver der tale om en mellemkommunal udligningsordning, hvor de samlede udligningstilskud til kommuner med et strukturelt underskud vil svare til de samlede udligningsbidrag fra kommuner med et strukturelt overskud.

#### **2.4.3. Tilskud til ugunstigt stillede kommuner uden for hovedstadsområdet**

Ordningen indebærer, at der ydes et udligningstilskud til de kommuner, som har et strukturelt underskud over en vis størrelse. Det strukturelle underskud er et udtryk for en kommunes økonomiske situation. Jo større en kommunes strukturelle underskud er, jo mere ugunstig er kommunens økonomiske situation. Hvis en kommunes strukturelle underskud pr. indbygger overstiger 25 pct. af de samlede kommunale nettodrifts- og anlægsudgifter pr. indbygger, ydes der tilskud til kommunen efter denne bestemmelse. Tilskuddet pr. indbygger udgør 32 pct. af den del af kommunens strukturelle underskud pr. indbygger, der overstiger den ovennævnte grænse på 25 pct. af de samlede kommunale nettodrifts- og anlægsudgifter pr. indbygger. Det samlede tilskud til kommunen fremkommer ved at gange det beregnede tilskud pr. indbygger med kommunens indbyggertal.

Udgifterne til denne tilskudsordning finansieres af statens samlede tilskud til kommunerne.

#### **2.4.4. Overudligning**

Overudligningsbestemmelsen efter udligningsreformen er en videreførelse af den hidtidige overudligningsbestemmelse – dog med en forhøjelse af overudligningsloftet fra 90 til 92 pct.

Overudligningsloftet indebærer, at ændringer i en kommunes udskrivningsgrundlag ikke kan udløse modgående bevægelser i udligningen, som overstiger 92 pct. af kommunens

skatteprovenu af ændringen. En kommune vil således højst kunne komme til at miste 92 pct. af et ekstra skatteprovenu i udligning.

Alle kommuner er omfattet af landsudligningen med et udligningsniveau på 58 pct. Det indebærer ikke i sig selv risiko for overudligning. Men for de kommuner, der er omfattet af en af de to overbygninger på landsudligningen, dvs. hovedstadsudligningen eller udligningen for særligt ugunstigt stillede kommuner, opstår der mulighed for overudligning. Hovedstadsudligningen indebærer en yderligere udligning på 27 pct., mens udligningen for særligt ugunstigt stillede kommuner indebærer en yderligere udligning på 32 pct.

Hvis en kommune er omfattet af en af disse to yderligere udligningsordninger og har en tilstrækkelig lav udskrivningsprocent, vil den blive omfattet af overudligningsbestemmelsen. Det skyldes, at en kommunes udligningsbeløb fastsættes uafhængigt af kommunens udskrivningsprocent, mens kommunens skatteprovenu afhænger af udskrivningsprocenten. Hvis en kommunes udskrivningsprocent er tilstrækkeligt lav, vil der således opstå en situation, hvor en ændring i kommunens udskrivningsgrundlag ville udløse en ændring i udligningsbeløbene, som ville overstige 92 pct. af ændringen i kommunens skatteprovenu.

Overudligningsreglen indebærer, at hvis en kommune er i en sådan situation, vil dens udligningsbeløb blive reduceret, således at en ændring i kommunens udskrivningsgrundlag højst vil kunne resultere i en modgående ændring i udligningsbeløbene, som svarer til 92 pct. af kommunens ekstra skatteprovenu.

For en hovedstadskommune sker det ved en reduktion af det udligningsniveau for hovedstadsudligningen, som den pågældende kommunes udligningsbeløb i hovedstadsudligningen beregnes med. Tilsvarende gælder for en kommune omfattet af udligningen for særligt ugunstigt stillede kommuner. I dette tilfælde reduceres udligningsniveauet for den pågældende kommune i denne udligningsordning.

## **2.5. Statstilskud**

Staten yder et generelt tilskud (bloktilskud) til kommunerne. En del af det samlede bloktilskud går til finansiering af landsudligningen og tilskuddet til ugunstigt stillede kommuner. Den resterende del fordeles til kommunerne i forhold til deres indbyggertal.

Der er endvidere mulighed for, at indenrigs- og sundhedsministeren med tilslutning fra Folketingets Finansudvalg kan beslutte, at en del af bloktilskuddet fordeles til kommunerne i forhold til deres andel af det samlede beskatningsgrundlag.

Hovedreglen for fastsættelsen af det samlede statstilskud for kommunerne set under ét er, at tilskuddet fastsættes til summen af følgende:

- Det foregående års tilskud ekskl. engangsreguleringer.
- Regulering for den forventede pris- og lønudvikling.
- Regulering for kommunale mer- eller mindreudgifter som følge af ændringer i udgifts- eller opgavefordelingen mellem kommunerne, staten og regionerne eller som følge af ændringer i den statslige regulering af kommunerne.
- Regulering for kommunale mer- eller mindreudgifter som følge af ændringer i kommunernes udgifter til en række overførselsindkomster mv. (budgetgarantien).

Endvidere kan finansministeren med tilslutning fra Folketingets Finansudvalg forhøje eller nedsætte tilskuddet, hvis hensynet til en balanceret udvikling i den kommunale økonomi taler herfor.

## **2.6. Andre tilskuds- og udligningsordninger**

### **2.6.1. Tilskud til særligt vanskeligt stillede kommuner**

Tilskudsrammen udgør 180 mio. kr. og reguleres fra og med 2008 med den forventede kommunale pris- og lønudvikling. Det skal endvidere bemærkes, at der for 2007 afsættes ekstra 150 mio. kr. af balancetilskuddet til en midlertidig forhøjelse af tilskudspuljen – svarende til den midlertidige forhøjelse for 2006.

Tilskuddet skal som hidtil kunne fordeles efter konkrete ansøgninger, men en del af tilskuddet skal anvendes til kommuner, som indgår en flerårig udviklingsaftale med Indenrigs- og Sundhedsministeriet. Til disse kommuner kan indenrigs- og sundhedsministeren give flerårige tilsagn om tilskud fra puljen. Udviklingsaftalen skal fokusere på udviklingsinitiativer, som kan skabe en langsigtet kommunaløkonomisk bæredygtighed i de pågældende kommuner. Udvælgelseskriterierne er fastlagt på forhånd og omfatter kommuner, der opfylder følgende fem kriterier:

- Kommuner med væsentligt højere nettoudgifter til forsørgelse end landsgennemsnittet.
- Kommuner med en væsentligt højere bruttoudgifter til førtidspensioner end landsgennemsnittet.
- Kommuner med en væsentligt højere andel af fuldtidsledige end landsgennemsnittet.
- Kommuner med et væsentligt fald i befolkningstallet over de seneste 5 år.
- Kommuner med et samlet højt beskatningsniveau.

### **2.6.2. Tilskud til kommuner i hovedstadsområdet med særlige økonomiske problemer**

Den samlede tilskudspulje udgør som hidtil 0,1 pct. af beskatningsgrundlaget for kommunerne i hovedstadsområdet. Puljen finansieres af kommunerne i hovedstadsområdet med et bidrag, som opkræves fordelt efter indbyggertal, det vil sige svarende til fordelingsnøglen for bloktilskuddet.

Tilskuddet fordeles af indenrigs- og sundhedsministeren. Som led heri vil indenrigs- og sundhedsministeren i overensstemmelse med aftalen af 19. maj 2005 om sammenlægning af Farum og Værløse Kommuner yde den nye Furesø Kommune et tilskud på 50 mio. kr. årligt fra 2007 til og med 2021 fra puljen. Tilskuddet reguleres årligt med udviklingen i det kommunale beskatningsgrundlag i hovedstadsområdet.

Det forventes, at der fremover vil være færre kommuner, der kan komme i betragtning til tilskud fra denne pulje. Eventuelle overskydende midler i puljen kan tilbagebetales. Midlerne fordeles mellem kommunerne i hovedstadsområdet efter samme nøgle, som er anvendt ved opkrævning af bidrag til puljen.

En nærmere vurdering af muligheden for en reduktion af særtilskudspuljen for hovedstadsområdet foretages i folketingsåret 2008-2009.

### **2.6.3. Tilskud til kommuner, der medfinansierer projekter, der modtager EU-støtte**

Ordningen indebærer, at indenrigs- og sundhedsministeren kan yde tilskud til særlig vanskeligt stillede kommuner, som medfinansierer projekter, der modtager støtte fra de regionale EU-støtteordninger. Tilskudspuljen udgør for 2007 18,6 mio. kr. og reguleres årligt med den forventede kommunale pris- og lønudvikling. Eventuelle uforbrugte midler tilbageføres til det kommunale bloktilskud.

### **2.6.4. Tilskud til et generelt løft af ældreplejen**

Tilskuddet blev indført med virkning fra og med 2002 i forlængelse af L 399 af 6. juni 2002 om frit valg af ældreboliger mv. pr. 1. juli 2002 og frit valg af leverandør af personlig og praktisk hjælp pr. 1. januar 2003. Tilskudspuljen udgør for 2007 570,7 mio. kr. og reguleres årligt med den forventede kommunale pris- og lønudvikling. Tilskudspuljen fordeles til kommunerne efter en demografisk fordelingsnøgle for udgiftsbehovet på ældreområdet.

### **2.6.5. Tilskud til kommuner med mindre øer**

Hidtil har kommunerne, amtskommunerne og staten ydet tilskud i form af driftstilskud og investeringstilskud til færgeruterne til de mindre øer. Endvidere har staten ydet tilskud til kommuner med øer med henblik på at støtte unge, der under uddannelse efter folkeskolen fraflytter øerne. Støtteordningen har omfattet en række bestemte øer, og det samlede til-

skud udgjorde i 2006 ca. 0,4 mio. kr. Endelig har staten siden 1986 som et led i tilskuddet til særligt vanskelig stillede kommuner ydet et tilskud til særligt vanskeligt stillede kommuner med øer. I 2006 udgjorde dette tilskud i alt 10,5 mio. kr. og blev ydet til Bjergsted, Skelskør, Ravnsborg, Faaborg, Rudkøbing og Sundsøre Kommuner.

Fra og med 2007 omlægges statens og amtskommunernes nuværende trafikstøtte samt statens uddannelsesstøtte for unge på mindre øer til et generelt tilskud. Omlægningen indebærer endvidere, at den andel af puljen til særlig vanskeligt stillede kommuner efter § 19 i den nuværende tilskuds- og udligningslov, der har været ydet til vanskeligt stillede kommuner begrundet i deres særlige ø-udgifter, indgår i det nye, generelle tilskud på i alt 71,7 mio. kr.

Tilskuddet fordeles efter en nøgle for udgiftsbehovet for kommuner med mindre øer.

Det nye generelle tilskud fordeles med udgangspunkt i overvejelserne i rapporten fra juni 2004 fra udvalget vedr. omlægning af færgerstøtte til generelle tilskud, som blev aftalt nedsat i kommuneaftalen for 2004.

En andel på 42,1 mio. kr. af det nye generelle tilskud – svarende til det hidtidige driftstilskud vedrørende færger fra staten og amtskommuner samt uddannelsesstøtte vedrørende unge - fordeles efter den tidligere driftsstøtte fra staten og amterne for årene 1998-2002. En andel på i alt 19,1 mio. kr. - svarende til det hidtidige investeringstilskud - fordeles med 30 procent til et grundbeløb efter folketal (100.000 kr. til øer under 50 indbyggere, 200.000 kr. til øer med mellem 50 og 200 indbyggere og 300.000 kr. til øer med over 200 indbyggere), 30 procent forholdsmæssigt efter folketal, 35 procent forholdsmæssigt efter sejlafstand i km og 5 procent efter øernes areal.

Med henblik på at imødegå større forskydninger ved omlægningen af færgerstøtten er det endvidere i en overgangsperiode hensigten at yde et særligt overgangstilskud. Det er forudsat, at 2,5 mio. kr. foreløbig udtages fra omlægningen af investeringsstøtten og herefter fordeles med 2 mio. kr. til den nye Kalundborg Kommune og 0,5 mio. kr. til Norddjurs Kommune, der er de kommuner, der har de største tab på omlægningen målt i forhold til beskatningsgrundlaget.

Det er endvidere hensigten at fordele den del af det nye generelle tilskud, der udgøres af tilskuddet til særlig vanskeligt stillede kommuner med mindre øer efter samme nøgle som hidtil.

## 2.6.6. Tilskud til kommuner på øer ude fast forbindelse

### *Tilskud til Læsø, Samsø og Ærø*

Efter § 22 i den hidtidige tilskuds- og udligningslov blev der ydet et årligt tilskud til kommuner på øer uden fast forbindelse, der bestod af en eller to kommuner. Dog blev der ikke ydet tilskud til Fanø Kommune. Efter denne ordning blev der i 2006 ydet et tilskud på i alt 53,9 mio. kr. til kommunerne på Læsø, Samsø og Ærø. Tilskuddet blev fordelt efter indbyggertal og sejltid samt med et grundtillæg på 3 mio. kr. pr. ø.

Som led i udligningsreformen tilpasses dette tilskud under hensyntagen til de øvrige ændringer i tilskuds- og udligningssystemet for disse tre ø-kommuner. Det indebærer, at det samlede tilskud halveres til 26,9 mio. kr., og at tilskuddet omfordeles. Indenrigs- og sundhedsministeren fastsætter de nærmere regler for fordelingen af tilskuddet. For tilskudsåret 2007 er fordelingen dog fastsat i overgangsbestemmelsen til udligningsloven. Det indebærer, at tilskuddet for 2007 fordeles på følgende måde: 6,2 mio. kr. til Læsø Kommune, 16,1 mio. kr. til Samsø Kommune og 5,2 mio. kr. til Ærø Kommune. Efter denne fordeling har de tre ø-kommuner alle en gevinst på ændringerne i tilskuds- og udligningssystemet.

### *Tilskud til Bornholms Kommune*

Tilskuddet til Bornholm efter § 22 i den hidtidige tilskuds- og udligningslov udgør 124,2 mio. kr. for 2006. Tilskuddet er sammensat på følgende måde:

	Mio. kr.
Kompensation for bortfald af fri indlæggelsesret på Rigshospital	80,6
Bornholms Amtskommunes andel af bonuspuljen	11,7
Overført fra amter fra 2005	8,2
Overført fra kommuner fra 2003	11,0
Overført fra kommuner fra 2005	12,8
<b>I alt</b>	<b>124,2</b>

Den del af tilskuddet til Bornholm efter § 22-ordningen, som ikke er forudsat omlagt i forbindelse med loven om regionernes finansiering, bibeholdes.

I forbindelse med loven om regionernes finansiering er forudsat, at den del af tilskuddet til Bornholm, der vedrører Rigshospitalet og bonuspuljen, indgår i det regionale tilskud, mens der ikke er disponeret over den del af tilskuddet på 8,2 mio. kr., der er overført fra amtskommunerne fra 2005.

Det indebærer, at denne del af det hidtidige tilskud til Bornholms Kommune indgår sammen med de dele af tilskuddet, der er overført fra kommunerne, i et nyt tilskud til Bornholms Kommune på i alt 32 mio. kr.

### 2.6.7. Udligning af kommunernes merudgiftsbehov vedrørende indvandrere, flygtninge og efterkommere

Udligningsordningerne vedrørende udlændinge har til formål at udligne kommunernes gennemsnitlige merudgifter i forbindelse med integration, sprogundervisning og sociale udgifter mv. til udlændinge.

Kommunerne finansierer disse ordninger under ét, således at bidraget fordeles i forhold til kommunens folketal. Kommuner med få indvandrere, flygtninge og efterkommere vil således samlet yde et bidrag til ordningerne, mens kommuner med mange indvandrere, flygtninge og efterkommere samlet vil modtage et tilskud.

Efter lov om kommunal udligning og generelle tilskud til kommuner er der tale om to udligningsordninger vedr. udlændinge:

- Udligning vedrørende *udlændinge* (merudgifter vedr. indvandrere, flygtninge og efterkommere fra ikke-vestlige lande såsom udgifter til integration og sprogundervisning),
- Udligning vedr. *sociale udgifter til flygtninge* (gennemsnitlige sociale merudgifter vedr. flygtninge).

Disse ordninger og omlægningen heraf er uddybet nedenfor:

#### *Udligning vedrørende udlændinge*

Udligningsreformen indebærer en ændring i afgrænsningen af den omfattede udlændingegruppe samt en reduktion af tilskuddet pr. udlænding.

I den hidtidige generelle udligningsordning vedrørende udlændinge var den omfattede udlændingegruppe afgrænset som flygtninge og indvandrere fra andre lande end de nordiske, EU-landene og Nordamerika (det tidligere 3. lande-begreb). Med udligningsreformen sker en modernisering af afgrænsningen af den omfattede udlændingegruppe, således at den afgrænses som flygtninge, indvandrere og efterkommere fra ikke-vestlige lande.

Der ydes efter ordningen et tilskud pr. udlænding, men i forhold til det hidtidige tilskud reduceres tilskuddet pr. udlænding med 10 pct. Ændringen skal ses i lyset af, at tilskuddet pr. udlænding i 1993 blev øget med 10 pct. med den begrundelse, at en række kommuner blev økonomisk underkompenseret med ordningen, fordi ordningen ikke medtog alle udlændingegrupper. Den forudsatte ændring i afgrænsningen af den omfattede udlændingegruppe indebærer med medtagningen af efterkommere, at antallet af omfattede udlændinge forøges, og tilskuddet pr. udlænding justeres derfor ned til det oprindelige niveau før ændringen i 1993.

I den generelle udligningsordning vedr. udlændinge – dvs. udligning vedrørende indvandrere, flygtninge og efterkommere - ydes der et generelt tilskud til dækning af merudgifter vedrørende indvandrere, flygtninge og efterkommere. Denne ordning tager sigte på generelle merudgifter såsom rådgivning, administration, bibliotek og fritid, sociale og sundhedsmæssige udgifter vedr. børn mm., samt merudgifter til danskundervisning af voksne og til folkeskoleundervisning.

Tilskud vedrørende udlændinge fra ikke-vestlige lande

	<b>Tilskudsbeløb 2007, kr.</b>
Tilskud pr. udlænding	4.695
Yderligere tilskud pr. 0-5-årig udlænding	4.592
Yderligere tilskud pr. 6-16-årig udlænding	18.863

*Tilskud vedrørende sociale udgifter til flygtninge*

I udligningsordningen vedr. sociale udgifter til flygtninge ydes der et tilskud til dækning af kommunernes merudgifter til kontanthjælp mm. til flygtninge.

Med integrationsloven ydes der fra og med 1999 75 pct. refusion for udgifter til integrationsydelse for udlændinge, der har fået opholdstilladelse efter 1. januar 1999. De øvrige kommunale udgifter til integration og aktivering dækkes ved henholdsvis et grundtilskud og et tilskud til undervisning og aktivering. Denne finansiering erstatter således gradvist den hidtidige dækning af kommunernes udgifter til kontanthjælp mm. via refusion med tilknyttet udligning vedr. sociale udgifter til flygtninge. Udligningsordningen vedr. flygtninge vil derfor gradvist blive aftrappet. Dette sker ved, at ordningen fremover alene omfatter flygtninge, der har fået opholdstilladelse før 1. januar 1999. Ordningen vil således være udfaset i tilskudsåret 2010.

Tilskudsbeløb vedrørende sociale udgifter til flygtninge

	<b>Tilskudsbeløb 2007, kr.</b>
Tilskud pr. flygtning med opholdstid 7½ til 8½ år	30.168
Tilskud pr. flygtning med opholdstid 8½ til 9½ år	20.110
Tilskud pr. flygtning med opholdstid 9½ til 10½ år	10.057

### **2.6.8. Udligning af selskabsskat**

Det kommunale provenu af selskabsskat har ikke hidtil indgået i udligningen. Men udligningsreformen indebærer, at der indføres en særskilt udligning af selskabsskat, hvor 50 pct. af forskellen mellem en kommunes provenu af selskabsskat pr. indbygger og landsgennemsnittet udlignes.



Det vil sige, at de kommuner, hvor provenuet af selskabsskat pr. indbygger er lavere end landsgennemsnittet, modtager et tilskud pr. indbygger svarende til 50 pct. af forskellen mellem kommunens provenu pr. indbygger og landsgennemsnittet. Omvendt skal de kommuner, hvor provenuet af selskabsskat pr. indbygger er højere end landsgennemsnittet, betale et bidrag pr. indbygger svarende til 50 pct. af forskellen mellem kommunens provenu pr. indbygger og landsgennemsnittet.

For de kommuner, som har de højeste indtægter fra selskabsskat, vil en fuld indførelse af udligning af selskabsskat medføre betydelige tab. Af hensyn til disse kommuner indføres der en særlig nedslagsordning. Nedslagsordningen indebærer, at for de kommuner, der i 2007 har et provenu af selskabsskat, som overstiger 1 procent af beskatningsgrundlaget, fastsættes et nedslagsbeløb svarende til den del af provenuet, der ligger over grænsen på 1 procent af beskatningsgrundlaget. Dette nedslagsbeløb fragår i det provenu af selskabsskat, som indgår i udligningsordningen. For den enkelte kommune vil der i 2007 således højst kunne indgå et provenu af selskabsskat svarende til 1 procent af beskatningsgrundlaget i udligningsordningen. Provenu herudover vil tilfalde kommunen ubeskåret.

Nedslagsordningen videreføres for de følgende år således, at der også for de senere år ydes nedslag for provenu over 1 procent af beskatningsgrundlaget. Der fastsættes dog en overgrænse for nedslagsbeløbet for den enkelte kommune, således at nedslagsbeløbet for det enkelte år ikke kan overstige foregående års nedslagsbeløb.

Nedslagsordningen omfatter dog kun de kommuner, som har tab på reformen, således som tabet fremgår af bilaget til lovforslaget.

## **2.7. Midtvejsregulering af tilskuddet for 2006**

I månederne oktober, november og december 2006 afregnes følgende beløb med kommunerne:

- Midtvejsregulering af statstilskuddet for 2006, jf. Finansministeriets aktstykke 189 af 14. juni 2006.
- Modregning vedrørende afståelse af energivirksomheder.
- Afregning af kommunernes medfinansiering af skattnedslag vedrørende det skrå skatteloft for 2006.

### **2.7.1. Midtvejsregulering af statstilskuddet for 2006**

Folketingets Finansudvalg har ved aktstykke 189 af 14/6-2006 tiltrådt en regulering af statstilskuddet for tilskudsåret 2006 med 305,2 mio. kr., jf. den følgende oversigt 1. Herudover foretages der ved midtvejsreguleringen en regulering vedr. færgetilskud efter § 5, i lov om trafikstøtte.

## Overzicht 1. Midtvejsregulering af tilskud for 2006

	Mio. kr.
1. Statstilskud iflg. aktstykke akt 189 af 14/6-2006	39.719,5
2. Statstilskud iflg. aktstykke akt 195 af 15/6-2005	39.414,3
3. Midtvejsregulering af statstilskud, jf. aktstykke	305,2
4. Regulering vedr. færgetilskud efter § 5 i lov om trafikstøtte	-1,8
5. Selvbudgetterings virkning <sup>2)</sup>	0,9
6. Samlet ændring af tilskud og udligning i.f.t. udmeldt	304,3

- 1) Anm. afrunding kan medføre, at total ikke svarer til den anførte sum.
- 2) Selvbudgetteringsvirkningen opstår, idet der for de kommuner der har valgt selvbudgettering foretages en fordeling af statstilskuddet i forhold til de selvbudgetterede udskrivningsgrundlag. Summen af bloktilskudsreguleringen vil dermed afvige lidt fra den fastsatte samlede regulering.

### 2.7.2. Modregning vedrørende afståelse af energivirksomheder

Den enkelte kommunes statstilskud reduceres i tilfælde af afståelse af energivirksomheder med et beløb svarende til 40 pct. af rådighedsbeløbet, hvis kommunen vælger at deponere rådighedsbeløbet eller med 60 pct., hvis kommunen fravælger deponering.

Modregningen påbegyndes i oktober måned i året efter modtagelsen af rådighedsbeløbet.

### 2.7.3. Midtvejsregulering af momspuljerne for kommunerne i 2006

Det fremgår af aftalen mellem regering og KL om den kommunale økonomi for 2007, at der foretages en midtvejsregulering af momspuljen på det kommunale område i 2006.

Baggrunden for midtvejsreguleringen er, at kommunerne med virkning fra 1. juli 2006 igen har mulighed for at hjemtage refusion af købsmomsudgifter på hjemmehjælpsområdet. Kommunerne har siden 1. januar 2005 ikke kunnet hjemtage momsudgifter på dette område. Ændringen har til formål momsmæssigt at ligestille private og kommunale producenter af hjemmehjælp omfattet af fritvalgsordningen.

Midtvejsreguleringen udgør 246,5 mio. kr. inklusiv Københavns og Frederiksberg Kommuner, og gennemføres som en forhøjelse i kommunernes bidrag til momsudligningsordningen i perioden fra oktober 2006 til og med december 2006.

#### **2.7.4. Kommunernes medfinansiering vedr. det skrå skatteloft for 2006**

Kommunernes medfinansiering af skattenedslaget vedr. det skrå skatteloft blev indført med lov nr. 468 af 30. juni 1993. Fra og med 1999 er ordningen ændret, således at den hidtidige kommunale medfinansiering, som skyldes kommunale skattestigninger i perioden 1993-98, er afskaffet. Den kommunale medfinansiering af det skrå skatteloft omfattede herefter de kommuner, som forhøjede skatten i forhold til 1998, og blev beregnet i forhold til den skatteprocent, som i det aktuelle indkomstår ville udløse det skrå skatteloft.

Beregningen af nedslaget foretages ud fra de forskudsregistrerede indkomster for topskatten for 2006 - som opgjort af Told- og Skattestyrelsen.

Den kommunale finansieringsreform indebærer, at ordningen "nulstilles" med virkning fra 2007, således at det fremover vil være eventuelle kommunale skattestigninger i forhold til dette år, der udløser kommunal medfinansiering.

#### **2.8. Efterregulering af boligstøtteudligningen**

Den hidtidige boligstøtteudligning for kommunerne i hovedstadsområdet ophæves pr. 1. januar 2007 som led i den kommunale finansieringsreform. Det indgår dog i reformen, at efterreguleringen af boligstøtteudligningen til og med tilskudsåret 2006 afregnes efter de hidtil gældende regler.

Den hidtidige ordning byggede på en foreløbig opgørelse af en kommunes tilskudsbeløb for tilskudsåret samt en efterregulering af de foreløbige beløb i året to år efter tilskudsåret. Kommunernes bidrag til ordningen fordeles efter kommunernes beskatningsgrundlag.

Videreførelsen af efterreguleringen af boligstøtteudligningen indebærer, at der i 2007 afregnes en efterregulering af boligstøtteudligningen for 2005. Tilsvarende vil der i 2008 blive afregnet en efterregulering af boligstøtteudligningen for 2006.

#### **2.9. Overgangsordning**

I forbindelse med finansieringsreformen indføres der en overgangsordning, som indebærer, at der i 2007 gives mulighed for en første tilpasning til tab og gevinster, der ligger på eller under 0,2 procent af beskatningsgrundlaget. I det omfang kommunen har tab eller gevinst over dette niveau, er der for 2007 fastsat øvre grænser for kommunens beskatning, der tager hensyn til overskydende tab og gevinster. Den øvre grænse er beregnet således, at der tages udgangspunkt i det beregnede beskatningsniveau for den nye kommune efter omlægning af

amtsskatterne og herefter korrigeres med højst 0,8 procent af beskatningsgrundlaget afhængig af tab og gevinst.

De øvre grænser for den enkelte kommunes udskrivningsprocent og grundskyldspromille for 2007 er fastsat i lov nr. 500 af 7. juni 2006, lov om begrænsninger i den kommunale skatteudskrivning for 2007 og regulering af de kommunale bidrag til regionerne i 2007.

For de kommuner, der har tab eller gevinst på over 1 pct. af beskatningsgrundlaget, indebærer overgangsordningen en indfasning af den del af tab eller gevinster, der overstiger 1 pct. af beskatningsgrundlaget.

De kommuner, som har et tab på over 1 pct. af beskatningsgrundlaget, vil i 2007 modtage et tilskud svarende til den del af tabet, som overstiger 1 pct. af beskatningsgrundlaget. Dette tilskud vil herefter i de følgende år blive nedtrappet svarende til årlige nedsættelser af tilskuddet på 0,2 pct. af beskatningsgrundlaget.

De kommuner, som har gevinster på over 1 pct. af beskatningsgrundlaget, vil tilsvarende blive omfattet af overgangsordningen, således af de i 2007 skal betale et bidrag svarende til den del af gevinsten, der overstiger 1 pct. af beskatningsgrundlaget. Dette bidrag vil herefter i de følgende år blive nedtrappet svarende til årlige nedsættelser af bidraget på 0,2 pct. af beskatningsgrundlaget.

Tilskud og bidrag fra denne overgangsordning beregnes én gang for alle af Indenrigs- og Sundhedsministeriet. Tilskuddet til kommuner med tab finansieres af bidrag fra kommuner med gevinst. Som følge af den særlige tilskudsordning for ø-kommunerne Læsø, Samsø og Ærø er disse kommuner ikke omfattet af denne overgangsordning.

Da bidragene fra kommuner med gevinst overstiger tilskuddene til kommuner med tab, opstår der et overskud i ordningen. Dette overskud tilbageføres til det kommunale bloktilskud.

# 3. Parametre, kriterieoversigt og eksempler

## 3.1. Parametre

Reglerne om opgørelse af tilskud og bidrag og datagrundlaget for opgørelserne fastsættes i Indenrigs- og Sundhedsministeriets bekendtgørelse om opgørelse og afregning af tilskud og tilsvær i henhold til lov om kommunal udligning og generelle tilskud til kommuner. Bekendtgørelsen er optrykt i bilaget.

I opgørelserne for 2007 indgår en række parametre, der fremgår af parametertabellen først i tabelafsnittet. I opgørelserne indgår bl.a. det nedenfor viste datagrundlag, idet der i øvrigt henvises til bekendtgørelsen.

<b>Tabel 3.1. Fordeling af statstilskud 2007. Foreløbig tilskuds- og udligningsopgørelse for 2007</b>	
	<b>Mio. kr.</b>
Bloktilskudspulje ifølge Finansudvalgets aktstykke Akt 189 af 14. juni 2006	49.382,3
Tilskud vedr. landsudligningen	-29.809,6
Tilskud til gunstigt stillede kommuner	-2.076,0
Andre tilskud	84,1
Statstilskud i alt fordelt efter indbyggertal	17.580,8

Anm. afrunding kan medføre, at totalen ikke svarer til den anførte sum.

**Tabel 3.2. Oversigt over kriterier mv.****Oversigt over kriterier**

Bloktilskudspulje	Folketingets Finansudvalg har ved aktstykke akt 189 af 14. juni 2006 fastsat den samlede tilskudspulje for 2007 til 49.382,3 mio. kr.
Nettodrifts- og anlægsudgifter	De samlede udgifter opgøres på grundlag af de budgetterede samlede nettodrifts- og anlægsudgifter for 2006 korri-geret for skønnede merudgifter henholdsvis mindreudgifter som følge af ændringer i udgifts- og opgavefordelingen og ændringer i den statslige regulering fra 2006 til 2007. Der henvises til efterfølgende tabel.
Beskatningsgrundlag	Ved tilskuds- og udligningsberegningen anvendes det skønnede/budgetterede beskatningsgrundlag for tilskuds-året, dvs. for 2007 anvendes de budgetterede/skønnede beskatningsgrundlag for 2007.
Afgiftspligtige grundværdier	I opgørelsen af beskatningsgrundlag for 2007 indgår de afgiftspligtige grundværdier pr.1. oktober 2005. Ved Indenrigs- og Sundhedsministeriets beregning af det lands-gennemsnitlige beskatningsgrundlag og grundlaget for kommuner, der vælger statsgaranti, er opgørelsen af de afgiftspligtige grundværdier baseret på et skøn over de af-giftspligtige grundværdier i de enkelte kommuner. Dette skøn har kun betydning for tilskuds- og udligningsopgørel-sen, og har således ingen betydning for kommunens fakti-ske grundskyld – uanset om kommunen vælger stats-garanti eller selvbudgetterer. De kommuner der selvbud-getterer, skal ved beregningen af udligning af beskatnings-grundlag anvende de afgiftspligtige grundværdier, som kommunen har lagt til grund i budgettet for 2007.
Befolkningstal 1. januar 2007	Ved tilskuds- og udligningsberegningen anvendes befolk-ningstallet, som opgjort af Danmarks Statistik pr. 1. januar 2007. Ved opgørelsen henregnes personer, for hvilke en kommune har den generelle betalingsforpligtigelse til folke-tallet i kommunen.  Ved den foreløbige opgørelse anvendes et skøn over fol-ketallet. Indenrigs- og Sundhedsministeriets skøn er base-ret på folketallet 1. januar 2006 (opgjort som antal indbyg-gere hvor kommunen har betalingsforpligtigelsen) og den i

	<p>Danmarks Statistiks befolkningsprognose (prognose 2006, alternativ 1) skønnede procentvis vækst fra 2006-2007. Kommuner der "selvbudgetterer" kan anvende et eget skøn i den foreløbige opgørelse, idet der ved den endelige opgørelse vil indgå det faktiske folketal pr. 1. januar 2007.</p>
Den gennemsnitlige rejsetid til 2.000 indbyggere	<p>Opgørelsen foretages på grundlag af en beregning fortaget af Center for Skov og Landskab. Den gennemsnitlige rejsetid for en borger i en kommune opgøres som borgerens rejsetid til de målt i tid 2.000 nærmeste medborgere i og uden for kommunen. Rejsetiderne opgøres ved at gange den gennemsnitlige rejsetid til et område med 2.000 medborgere med kommunens indbyggertal pr. 1. januar 2006. Beregningerne af rejsetider bygger på adresser på geografiske koordinater fra Kort- og Matrikelstyrelsen, hvor Danmarks Statistik efterfølgende har tilknyttet et antal personer på hvert adressekoordinat. I den anvendte såkaldte GIS-model indgår indbyggere fordelt på de geografiske koordinater for hver 100 kvm. og vejnettet. Rejsetiden er opgjort som kørsel i bil, hvor det antages, at hastigheden følger hastighedsbegrænsningerne. Ved færgeovergang anvendes en sejltid.</p>
Antal 20-59-årige, der er uden beskæftigelse, ud over 5 procent af antallet af 20-59-årige	<p>Opgørelsen foretages ud fra Danmarks Statistiks registerbaserede arbejdsstyrkestatistik som det største antal enten pr. 1. januar i året forud for beregningsåret eller pr. 1. januar 3 år forud for dette år. I opgørelsen indgår antal 20-59-årige, som på optællingstidspunktet var arbejdsløse eller uden for arbejdsstyrken. I kategorien uden for arbejdsstyrken indgår de uddannelsessøgende ikke. Ved opgørelsen henregnes personer til bopælskommunens folketal.</p>
Antallet 25-49-årige uden erhvervsuddannelse	<p>Opgørelsen foretages ud fra Danmarks Statistiks opgørelse pr. 1. januar 2005, der på optællingstidspunktet ikke har afsluttet længerevarende uddannelse end grundskole eller har uoplyst uddannelse. Ved opgørelsen henregnes personer til bopælskommunens folketal.</p>
Beregnet boligstøtteudgift	<p>Opgørelsen sker på grundlag af en af Indenrigs- og Sundhedsministeriet foretaget standardberegning. I opgørelsen indgår antallet af udlejede egentlige beboelseslejligheder samt kollegielejligheder eksklusive andelslejligheder, opgjort af Danmarks Statistik pr. 1. januar 2006, opdelt i grupper efter opførelsesår. Hver gruppe indgår i standard-</p>

	beregningen med en vægt, der fastlægges på grundlag af Danmarks Statistiks huslejeundersøgelse.
Antallet af diagnosticerede psykiatriske patienter, der i en periode på 10 år har været i kontakt med det psykiatriske sundhedsvæsen	Opgørelsen sker på grundlag af data fra Afdeling for Psykiatrisk Demografi, Institut for psykiatrisk Grundforskning. Kriteriet omfatter personer, der i perioden 1996-2005 har været i kontakt med det psykiatriske sundhedsvæsen. Dette er defineret ved diagnosekoderne F00-19.
Antallet af familier i visse boligtyper	Opgørelsen sker ud fra en af Danmarks Statistik foretaget opgørelse af antal familier, der den 1. januar 2005 bor i almene boliger, privat udlejning fra før 1920, privat udlejning med mangler og sommerhuse.
Antallet af børn i familier med lav uddannelse	Opgørelsen sker ud fra en af Danmarks Statistik foretaget opgørelse af antal børn mellem 0 og 16 år pr. 1. januar 2005 i familier, hvor den højeste fuldførte uddannelse på optællingstidspunktet for de voksne er grundskole eller uoplyst. Ved opgørelsen henregnes børn til bopælskommunens folketal.
Antallet af personer med lav indkomst	Opgørelsen sker ud fra en af Danmarks Statistik foretaget opgørelse over antal 18-65 årige i kommunen pr. 1. januar 2005, der i 2005 og i mindst to af de foregående tre år har haft en disponibel indkomst på mindre end 60 procent af medianindkomsten på landsplan samt en formue på under 10.000 kr.
Antallet af handicappede uden for arbejdsstyrken	Opgørelsen sker på grundlag af data fra Danmarks Statistik. Kriteriet er opgjort som antallet af 20-59-årige uden for arbejdsstyrken, som inden for en fem-årig periode fra 2000-2004 er diagnosticeret inden for sygehusvæsenet med en diagnose, som vil kunne medføre et fysisk eller psykisk handicap.
Antallet af indvandrere og efterkommere	Opgørelsen sker på grundlag af en af Danmarks Statistik foretaget opgørelse af antallet af indvandrere og efterkommere fra ikke-vestlige lande, dvs. andre lande end de nordiske, EU-landene, de øvrige europæiske lande og Nordamerika pr. 1. januar 2006. Ved opgørelsen henregnes personer til bopælskommunens folketal.
Beregnet antal tabte leveår opgjort i forhold til den kommune, hvis indbyggere har den højeste middellevetid	Opgørelsen sker på grundlag af data fra Statens Institut for Folkesundhedsvidenskab. Kriteriet er opgjort som antallet af tabte leveår i forhold til den kommune, som over en ti-årig periode har haft den højeste middellevetid hos ind-



	byggerne. Antallet af tabte leveår opgøres som den højeste middellevetid i en kommune fratrukket middellevetiden i den pågældende kommune ganget med antallet af indbyggere i kommunen. Middellevetiden er beregnet som den forventede gennemsnitlige levetid for en 0-årig i kommune, beregnet ud fra de aldersbetingede dødshyppigheder.
Den årlige nedgang i befolkningstallet opgjort over en 5-årig periode	Opgørelsen foretages som summen af nettofald i en kommunes folketal fra et år til det følgende for hvert af årene i perioden 2001-2006. Ved opgørelsen henregnes personer til bopælskommunens folketal.

## Kommuner

<b>Oversigt 2. Opgørelse af nettodrifts- og anlægsudgifter til udligning 2007</b>		
<b>Mio. kr.</b>	<b>Hele landet</b>	<b>Hovedstadsområdet</b>
Nettodrifts- og anlægsudgifter (budget 2006), kommuner	184.942,8	51.870,6
Andel for København, Frederiksberg og Bornholm (60%)	23.598,4	22.003,8
Nettodrifts- og anlægsudgifter (budget 2006) i alt	208.541,2	73.874,4
Herefter korrigeres der for:		
Kommunalreformen, jf. bilag 1 (2006 pl)	22.923,4	8.120,5
Meropgaver i øvrigt, jf. bilag 2 (2006 pl)	3.221,7	1.141,3
Sum 2006 priser	234.686,3	83.136,1
Sum 2007 priser	241.492,2	85.547,1
Samlet nettodrifts- og anlægsudgifter	241.492,2	85.547,1

## Bilag 1. Kommunale merudgifter som følge af kommunalreformen

<i>DUT-aftalen</i>	
Socialområdet	6.855,8
Sundhedsområdet	8.933,1
Beskæftigelsesområdet	11,3
Specialundervisning	1.933,2
Kulturområdet	-3,4
Natur, miljø og planlægning	234,0
Kollektiv trafik	803,2
Vejområdet	998,0
Rest	10,0
Pas og kørekort	41,2
Administration i øvrigt	1.768,2
Tjenestemandspension	-20,7
Korrektion fra regnskab 2003- aftale 2006	1.241,5
Kollektiv trafik - tilskud til privatbaner	118,0
I alt (2006 pl)	22.923,4

## Bilag 2. Meropgaver i øvrigt 2006-2007

<i>Aktstykke 180 af 16. juni 2004</i>	
L 1235, 2003 om ændring af boliglovgivning	-3,5
L 1233, 2003 om ændring af lov om almene boliger mm.	33,6
L 1234, 2003 om byfornyelse og udvikling af byer	-6,3
L 1058, 2002 om ændring af skattekontrolloven mm.	-1,7
L 288, 1999 om ændring af love (nedsat pensionsalder)	-2,4
L 285, 2001 om ændring af social pensionslov	-10,6
L 287, 1999 om ændring af social pensionslov	9,9
L 1072, 2002 om ændring af social pensionslov	0,3
L 319, 2004 om ændring af social pensionslov	0,1
L 1220, 2003 om ændring af social pensionslov	-0,2
L 430, 2003 om ændring af lov om patientforsikring	1,8
B 357, 2001 om fortegnelse over erhvervspsygedomme	1,9
L 425, 2004 om ændring af lov om arbejdsmiljø	-0,2
L 365, 2002 om ændring af udlændinge- og ægteskabslov	1,2
B 582, 2002 om sikkerhedsstillelse efter udlændingeloven	0,2
L 361, 2002 om ændring af aktiv socialpolitik mm	10,1
Reform af de mellemlange videregående sundhedsuddannelser	-0,5
Reform af folkeskolen	7,5
Vejledningsreform	1,7
L 477, 2004 om ændring af lov om friskoler mm	-1,4
Ændring af B 652, 2003 om listevirksomhed	-0,5
Bekendtgørelse om kortlægning af støj	0,9
B 594, 2002 om listevirksomheder og grønt regnskab	-0,1
B 604, 2002 om dyrehold	-0,3
I alt (2005 pl)	41,5
I alt (2006 pl)	42,9
<i>Aktstykke 195 af 15. juni 2005</i>	
L 427, 2005 om skatteforvaltningsloven	-15,4
Bekendtgørelse om risikobaseret redningsberedskab	-5,2
L 1442, 2004 om ændring af lov om social service	-38,1
L 1445, 2004 om ændring af lov om social service	-5,2
L 1449, 2004 om ændring af social pensionslov	-1,0
L 1446, 2004 om ændring af lov om almene boliger	-9,8
Love vedr. handicapråd	-3,8

Ændring af regler om tilskud til lægemidler	-0,6
L 1432, 2004 om lov om ændring af sygehusvæsenet	7,7
Lov om klage- og erstatningsadgang	1,3
Vejledning om vaccination	-0,4
Ændring af lov om arbejdsskadesikring	-14,4
L 1423, 2004 om ændring af lov om social service	-3,1
L 400, 2005 om ændring af lov om social service	7,8
I alt (2006 pl)	-80,2
I alt (2006 pl)	-80,2
<i>Aktstykke 189 af 14. juni 2006</i>	
Fremadrettet budgetgaranti 2006-2007	2.045,8
Pensionsbetaling til tjenestemænd (lukket gruppe)	-13,4
L 1060, 2005 om ændring af lov om fyrværkeri	0,6
	-
L 427 og 429, 2005 om kommunale arkiver	31,9
L 1060, 2005 om ændring af lov om fyrværkeri	2,5
B 1156, 2005 om kontrol med risiko for større uheld	0,2
L 331, 2005 om ændring af lov om social service	7,6
L 574, 2005 om ændring af lov om retssikkerhed	7,9
L 289, 2006 om ændring af social service	20,6
L 1420, 2005 om ændring af lov om individuel boligstøtte	-11,4
L 288, 2006 om ændring af lov om almene boliger	158,1
L 369, 2006 om ændring af lov om social service	66,9
B 1333, 2005 om standarder for sagsbehandling	3,3
B 658, 2005 om indhentelse af børneattest	0,2
N 73, 2006 om ændring af bekendtgørelse om retssikkerhed	2,2
L 1419, 2005 om ændring af førtidspensionslov	-0,3
Ændring af bekendtgørelse vedr. elektroniske medicinprofiler	-17,0
B 93, 2006 om ændring af bekendtgørelse om recepter	-2,2
Ændring af bekendtgørelse 708, 1998 om røntgenanlæg	0,3
B 1101, 2004 om individuelle kontaktførelser	6,1
L 1388, 2005 om ændring af arbejdsskadesikringslov	-31,0
L 239, 2006 om ændring af lov om aktiv beskæftigelsesindsats	24,4
L 154 vedtaget 2/6 2006 om barselsdagpenge	24,8
L 203 vedtaget 2/6 2006 om aktiv beskæftigelsesindsats	-107,3
L 1387, 2005 om ændring af dagpengeloven	-8,4
L 243, 2006 om ændring af integrationsloven	2,0

L 301, 2006 om ændring af udlændingeloven	0,1
Revision af bekendtgørelse om beregning af forsørgelsesevne	0,1
L 314, 2006 om ændring af lov om vejledning	6,2
L 239, 2006 om ændring af lov om aktiv beskæftigelsesindsats	0,9
L 121, 2006 om ophævelse af lov om en statskole	4,3
L 170, 2006 om ændring af folkeskoleloven	52,1
L 380, 2006 om ændring af lov om erhvervsrettet uddannelse	-2,3
B 640, 2005 om indhentelse af børneattest	0,6
L 186 vedtaget 2/6 2006 om befordringsfradrag	6,7
L 1404, 2005 om ændring af lov om radiovirksomhed	-2,0
L 561, 2005 om ændring af musikloven	5,5
Kommunal overtagelse af amternes ulovbestemte kulturtilskud	1,4
L 506, 2006 om et kvalitetsstyringssystem	2,1
L 539, 2006 om ændring af lov om tinglysning	-0,1
L 1390, 2005 om ændring af lov om social service	556,0
L 486, 2006 om ændring af lov om social service	531,5
B 642, 2005 om indhentelse af børneattest	0,5
L 566, 2006 om ret til orlov og dagpenge	-1,5
L 485, 2006 om børnemiljø i dagtilbud	25,8
Forbedret legepladssikkerhed	15,0
I alt (2007 pl)	3.353,5
I alt (2006 pl)	3.259,0
Meropgaver i alt 2006-2007, (2006 pl)	3.221,7

### **3.2. Eksempler på beregning af tilskud og udligning**

I det følgende er tilskudsopgørelsen illustreret med en række beregningseksempler for tilskudsåret 2007.

Der er desuden vist nogle eksempler på, hvordan overudligning og visse kriterier, der indgår i opgørelsen af kommunernes udgiftsbehov er beregnet.

Først er vist et eksempel med Randers Kommune, der er omfattet af landsudligningen og ordningen med tilskud til ugunstigt stillede kommuner. Dernæst er vist et eksempel med Rudersdal Kommune for så vidt angår hovedstadsudligningen.

#### **- Afrunding ved beregningerne**

Ved Indenrigs- og Sundhedsministeriets beregning af tilskud og udligning indgår mellemresultatet uden afrunding i beregningerne. Skatteudskrivning, beskatningsgrundlag samt nettodrifts- og anlægsudgifter er opgjort i hele 1.000 kr. Tilskud og bidrag opgøres i hele 1.000 kr., der er afrundet til et med 12 deleligt beløb. Denne "tolvrunding" sker fordi beløbene udbetales over 12 måneder i de såkaldte "12-delsrater".

I de følgende regneeksempler er mellemresultaterne undertiden vist med to decimaler, mens selve beregningen er foretaget uafrundet.

## Beregning af udligning og generelle tilskud

Garantibeløb 2007. Regneeksempel for 730 Randers Kommune

		Beløb i 1000 kr.
<b>A Landsudligning</b>		
1	Kommunens udgiftsbehov	4.158.000
2	Beregnete skatteindtægter	2.872.582
3	Strukturelt overskud (+) / underskud (-): (2)-(1)	-1.285.418
4	Udligningsniveau	58%
5	Udligningsbeløb (3) * (4) * -1: Tilskud (+) / bidrag (-)	745.555
6	Udligningsbeløb (tolvafrundet til hele tusind kr.)	745.560
<b>B Tilskud til ugunstigt stillede kommuner</b>		
1	Strukturelt overskud (+) / underskud (-) pr. indbygger	-13.825 Kr.
2	25 procent af de gennemsnitlige nettodrifts- og anlægsudgifter pr. indbygger	-11.095 Kr.
3	Udligningsgrundlag pr. indbygger	-2.730 Kr.
4	Udligningsniveau	32%
5	Kommunens indbyggertal	92.976
6	Udligningsbeløb (3) * (4) * (5) * (-1)	81.223
7	Udligningsbeløb (tolvafrundet til hele tusind kr.)	81.228
<b>C Statstilskud</b>		
1	Samlet statstilskud, der fordeles efter indbyggertal jf. tabel 1, pkt. 01	17.580.780
2	Kommunens indbyggertal	92.976
3	Indbyggertal hele landet (tabel 1, pkt. 12)	5.441.324
4	Statstilskud = (1) x [ (2) / (3) ] =	300.403
5	Samlet statstilskud (tolvafrundet til hele tusind kr.)	300.408

Note: Strukturelt overskud er angivet med (+) Og underskud med (-) . I udligningsberegningen er tilskud til kommuner med et strukturelt underskud angivet med (+) og bidrag fra kommuner med et strukturelt overskud er angivet med (-). Fortegnet vendes således i beregningen.

**Data til opgørelse af beregnede skatteindtægter. Landsudligning***Garantibeløb 2007. Regneeksempel for 730 Randers Kommune*

---

**A. Garanteret beskatningsgrundlag pr. indbygger**

1	Udskrivningsgrundlag 2004, maj opgørelse 2006 (selvangivne og lignede indkomster korrigeret for bortfald af aktieindkomster og begrænset skattepligtige)	9.893.560.000 Kr.
2	Fremskrivningsprocent	11,20%
3	Fremskrevet grundlag - garanti	11.001.637.720 Kr.
4	Statsgaranti 2007 - afrundet	11.001.638.000 Kr.
5	Afgiftspligtige grundværdier 2007 Indenrigs- og Sundhedsministeriets skøn, juni 2006	7.209.474.000 Kr.
6	9,4 pct. af de afgiftspligtige grundværdier	677.690.556 Kr.
7	- afrundet til hele tusind kr.	677.691.000 Kr.
8	Samlet beskatningsgrundlag (4)+(7), garantiberegning	11.679.329.000 Kr.

**B. Beregnede skatteindtægter. Landsudligning**

9	Skattetryksfaktor (tabel 1, pkt. 18). Indgår uafrundet	0,245954
10	Beregnede skatteindtægter	2.872.582 1.000 kr.

---

**Data til opgørelse af tilskud til ugunstigt stillede kommuner***Garantibeløb 2007. Regneeksempel for 730 Randers Kommune*

---

**A. Strukturelt overskud /underskud pr. indbygger i kommunen**

1	Kommunens udgiftsbehov	4.158.000 1.000 kr.
2	Beregnede skatteindtægter	2.872.582 1.000 kr.
3	Strukturelt overskud (+) / underskud (-): (2) - (1)	-1.285.418 1.000 kr.
4	Kommunens indbyggertal	92.976
5	Strukturelt overskud /underskud pr. indbygger	-13.825 Kr.

**B. 25 procent af samlede nettodrifts- og anlægsudgifter pr. indbygger**

1	Samlede nettodrifts- og anlægsudgifter i hele landet (tabel 1, pkt. 11)	241.492.200 1.000 kr.
2	Samlet indbyggertal (tabel 1, pkt. 12)	5.441.324 Kr.
3	Nettodrifts- og anlægsudgifter pr. indbygger (tabel 1, pkt. 13)	44.381 Kr.
4	25 procent af samlede nettodrifts- og anlægsudgifter pr. indbygger (tabel 1, pkt. 14)	-11.095 Kr.

**C. Beløb pr. indbygger over grænse** -2.730

---



**Overudligningsbeløb tilskud til ugunstigt stillede kommuner***Garantibeløb 2007. Regneeksempel for 730 Randers Kommune*

Beregning af maksimalt udligningsniveau:

1	92 pct. af udskrivningsprocent for 2007	0,2527	0,2325
2	- 58% af fælles skattetryksfaktor	0,2460	-0,1427
4	I alt - sum 1-2		0,0898
5	Fælles skattetryksfaktor (tabel 1, pkt. 18)		0,2460

---

**Maksimalt udligningsniveau (4)/(5) =** 0,36523
 

---

1	Faktisk udligningsniveau - tilskud til ugunstigt stillede kommuner		0,32
2	Maksimalt udligningsniveau, jf. ovenfor		0,36523

Hvis det maksimale udligningsniveau (2) er mindre end 0,32 beregnes overudligningsbidrag som:

3	Folketal pr. 1. januar 2007	92.976	
4	Strukturelt underskud, tilskud til ugunstigt stillede kommuner	-2.730 kr.	
5	Overudligningsbidrag beregnes som $[(2) - (1)] \times (3) \times (4) =$	-	kr.

---

**8 Overudligningsbidrag tolvafrundet til hele tusind kr.** - kr.
 

---

**Korrektion overudligning (Fordeling af samlet overudligningsbeløb)***Garantibeløb 2007. Regneeksempel for 730 Randers Kommune*

Beløb i 1000 kr.

1	Samlet overudligningsbeløb, jf. tabel 1, pkt. 20	720
2	Kommunens indbyggertal	92.976
3	Samlede indbyggertal hele landet (tabel 1, pkt. 12)	5.441.324
4	Korrektion overudligning = $(1) \times [(2) / (3)] =$ Tovafrundet til hele tusind kr	12 12

---

## Opgørelse af udgiftsbehov. Landsudligning

### A. Opgørelse af det samlede udgiftsbehov - landsudligning 2007

Regneeksempel for 730 Randers Kommune

	1.000 kr.
1. Aldersbestemt udgiftsbehov, jf. punkt B:	2.907.402
2. Beregnet socioøkonomisk udgiftsbehov, jf. punkt D:	1.250.618
3. Samlet beregnet udgiftsbehov (sum 1-2) =	4.158.020

### B. Opgørelse af det aldersbestemte udgiftsbehov m.v. - landsudligning 2007

Regneeksempel for 730 Randers Kommune

	Enheds- beløb kr. pr. Indbygger	Antal i Randers kommune	Beregnet udgifts- behov 1.000 kr.
1. 0-6 årige 1.1.2007	51.626,60	7.716	398.351
2. 7-16 årige, 1.1.2007	74.231,95	11.840	878.906
4. 17-19-årige, 1.1.2007	14.267,71	3.199	45.642
5. 20-24-årige	16.735,43	4.676	78.255
6. 25-34-årige	18.481,18	11.464	211.868
7. 35-39-årige	17.730,28	6.614	117.268
8. 40-64-årige	14.933,94	32.534	485.861
9. 65-74-årige	22.270,48	8.016	178.520
10. 75-84-årige	49.362,96	5.021	247.851
11. 85+årige	108.114,88	1.896	204.986
Indbyggertal i alt		92.976	
12. Rejsetid	331,75	180.539	59.894
Aldersbestemt udgiftsbehov, i alt 1.000 kr.			2.907.402

**C. Opgørelse af socioøkonomisk indeks landsudligning 2007**  
*Regneeksempel for 730 Randers Kommune*

	Vægt	Antal Randers Kommune	Antal hele landet	Vægtet andel (2)/(3)x (1)
	(1)	(2)	(3)	(4)
1. Antal 20-59-årige uden beskæftigelse ud over 5% af 20-59-årige i kommunen	0,180	7.383	389.743	0,00341
2. Antal 25-49-årige uden erhvervsuddannelse	0,175	8.693	482.458	0,00315
3. Antal udlejede beboelseslejligheder	0,050	14.003	804.395	0,00087
4. Antal diagnosticerede psykiatriske patienter	0,050	2.441	138.958	0,00088
5. Antal familier i visse boligtyper	0,150	12.437	763.294	0,00244
6. Antal børn i familier med lav uddannelse	0,150	2.858	166.123	0,00258
7. Antal enlige over 65 år	0,025	7.144	397.284	0,00045
8. Antal personer med lav indkomst	0,100	1.516	86.564	0,00175
9. Antal handicappede uden for arbejdsstyrken	0,050	664	34.909	0,00095
10. Antal indvandrere og efterkommere	0,025	3.509	327.503	0,00027
11. Antal tabte leveår	0,025	237.105	13.413.469	0,00044
12. Nedgang i befolkningstallet	0,020	78	24.260	0,00006
<b>13. Sum af de vægtede kriterier</b>	<b>1,000</b>			<b>0,017262</b>
14. Indbyggertal 1.1.2007		92.976	5.441.324	
15. Kommunens andel af indbyggertallet i hele landet ( 92976 / 5441324 ) =				0,0170870
<b>16. Socioøkonomisk indeks = (13) / (15) x 100 =</b>				<b>101,026215</b>

**D. Opgørelsen af samlet socioøkonomisk udgiftsbehov**  
*Regneeksempel for 730 Randers Kommune*

1. Socioøkonomisk indeks, jf. C, for 730 Randers Kommune	1,0102622
2. Gennemsnitligt tillæg pr. indbygger kr.	13.314,34
3. Kommunens indbyggertal den 1.1.2007	92.976
<b>4. Socioøkonomisk udgiftsbehov beregnet (1) x (2) x (3), i 1000 Kr.</b>	<b>1.250.618</b>

**Beregning af udligning og generelle tilskud**

Garantibeløb 2007. Regneeksempel for 230 Rudersdal Kommune

		Beløb i 1000 kr.
<b>A Hovedstadsudligning</b>		
1	Kommunens udgiftsbehov	2.424.022
2	Beregnete skatteindtægter	3.611.773
3	Strukturelt overskud (+) / underskud (-): (2)-(1)	1.187.751
4	Udligningsniveau	27%
5	Udligningsbeløb (3) * (4) * (-1): Tilskud (+) / bidrag (-)	-320.693
<b>6</b>	<b>Udligningsbeløb (tolvafrundet til hele tusind kr.)</b>	<b>-320.688</b>

**B Statstilskud**

1	Samlet statstilskud, der fordeles efter indbyggertal jf. tabel 1, pkt. 01	17.580.780
2	Kommunens indbyggertal	54.261
3	Indbyggertal hele landet (tabel 1, pkt. 12)	5.441.324
4	Statstilskud = (1) x [ (2) / (3) ] =	175.316
<b>5</b>	<b>Samlet statstilskud (tolvafrundet til hele tusind kr.)</b>	<b>175.320</b>

Note: Strukturelt overskud er angivet med (+) Og underskud med (-). I udligningsberegningen er tilskud til kommuner med et strukturelt underskud angivet med (+) og bidrag fra kommuner med et strukturelt overskud er angivet med (-). Fortegnet vendes således i beregningen.

**Data til opgørelse af beregnede skatteindtægter - hovedstadsudligning**

Garantibeløb 2007. Regneeksempel for 230 Rudersdal Kommune

**A. Garanteret beskatningsgrundlag pr. indbygger**

1	Udskrivningsgrundlag 2004, maj opgørelse 2006 (selvangivne og lignede indkomster korrigeret for bortfald af aktieindkomster og begrænset skattepligtige)	10.095.677.000 Kr.
2	Fremskrivningsprocent	11,20%
3	Fremskrevet grundlag garanti	11.226.392.824 Kr.
4	Statsgaranti 2007 - afrundet	11.226.395.000 Kr.
5	Afgiftspligtige grundværdier 2007 Indenrigs- og Sundhedsministeriets skøn, juni 2006	18.089.833.000 Kr.
6	9,4 pct. af de afgiftspligtige grundværdier	1.700.444.302 Kr.
7	afrundet til hele tusind kr.	1.700.444.000 Kr.
8	Samlet beskatningsgrundlag (4) +(7), garantiberegning	12.926.839.000 Kr.

**B. Beregnede skatteindtægter. Hovedstadsudligning**

9	Skattetryksfaktor (tabel 1, pkt. 19) Indgår uafundet	0,279401
10	Beregnete skatteindtægter	3.611.773 1.000 kr.

**Overudligningsbeløb hovedstadsudligning***Garantibeløb 2007. Regneeksempel for 230 Rudersdal Kommune*

Beregning af maksimalt udligningsniveau:

1	92 procent af udskrivningsprocent for 2007	0,2316	0,2131
2	- 58% af skattetryksfaktor landsudligning	0,2460	-0,1427
3	I alt - sum (1) - (2):		0,0704
4	Fælles skattetryksfaktor hovedstadsudligning (tabel 1, pkt. 19)		0,2794

---

**Maksimalt udligningsniveau (3) / (4) = 0,2520**

1	Faktisk udligningsniveau		0,2700
2	Maksimalt udligningsniveau, jf. ovenfor		0,2520

*Hvis det maksimalt udligningsniveau er mindre end 0,27 beregnes overudligningsbeløb som:*

3	Folketal pr. 1. januar 2007		54.261
4	Strukturelt overskud, hovedstadsudligningen		21.890

7	Overudligningsbidrag beregnes som [ (2) - (1) ] x (3) x (4) =		21.339.509
---	--	--	------------

---

**8 Overudligningsbidrag tolvafrundet til hele tusind kr. 21.336.000****Korrektion for overudligning. Kommune i hovedstadsområdet (fordeling af samlet pulje)***Garantibeløb 2007. Regneeksempel for 230 Rudersdal Kommune*

Korrektion for overudligning (fordeling af overudligningsbeløbene)

1	Samlet overudligningsbeløb, hovedstadsområdet jf. tabel 1, pkt. 20, søjle 2		-128.028
2	Kommunens indbyggertal		54.261
3	Samlet indbyggertal hovedstad (tabel 1, pkt. 12)		1.849.109
4	Korrektion overudligning (1) x [(2)/ (3)]		-3.756
5	Tolvafrundet til hele tusind kr.		-3.756
6	Samlet overudligningsbeløb, hele landet jf. tabel 1, pkt. 20, søjle 1		720
7	Kommunens indbyggertal		54.261
8	Samlet indbyggertal landet (tabel 1, pkt. 12)		5.441.324
9	Korrektion overudligning (1) x [(2)/ (3)]		7
10	Tolvafrundet til hele tusind kr.		12
11	Samlet korrektion for overudligning (5) + (10)		-3.744

## Regneeksempel - opgørelse af udgiftsbehov til hovedstadsudligning 2007

### A. Opgørelse af det samlede udgiftsbehov - hovedstadsudligning 2007

Regneeksempel for 230 Rudersdal Kommune

	1.000 kr.
1. Aldersbestemt udgiftsbehov, jf. punkt B:	1.938.969
2. Beregnet socioøkonomisk udgiftsbehov, jf. punkt D:	485.053
3. Samlet beregnet udgiftsbehov (sum 1-2) =	2.424.022

### B. Opgørelse af det aldersbestemte udgiftsbehov m.v. - hovedstadsudligning

Regneeksempel for 230 Rudersdal Kommune

	Enheds- beløb kr. pr. Indbygger kr.	Antal i Rudersdal Kommune	Beregnet udgifts- behov 1.000 kr.
1. 0-6 årige 1.1.2006	58.184,63	5.033	292.843
2. 7-16 årige, 1.1.2006	81.413,84	7.496	610.278
4. 17-19-årige, 1.1.2006	15.634,97	1.800	28.143
5. 20-24-årige	16.185,19	1.784	28.874
6. 25-34-årige	16.865,67	4.345	73.281
7. 35-39-årige	17.121,65	3.775	64.634
8. 40-64-årige	15.682,92	19.765	309.973
9. 65-74-årige	24.274,51	5.166	125.402
10. 75-84-årige	53.993,24	3.704	199.991
11. 85+årige	110.549,59	1.393	153.996
Indbyggertal i alt		54.261	
12. Rejsetid	745,71	69.133	51.553
Aldersbestemt udgiftsbehov, i alt 1.000 kr., hovedstadsudligning			1.938.969

### C. Opgørelse af socioøkonomisk indeks - hovedstadsudligning

Regneeksempel for 230 Rudersdal Kommune

	Vægt	Antal Rudersdal Kommune	Antal hovedstads- området	Vægtet andel (2)/(3)x (1)
	(1)	(2)	(3)	(4)
3. Antal 20-59-årige uden beskæftigelse ud over 5% af 20-59-årige i kommunen, 2002	0,100	2.326	134.292	0,00173
2. Antal 25-49-årige uden erhvervsuddannelse	0,250	2.456	159.590	0,00385
3. Antal udlejede beboelseslejligheder	0,075	6.517	300.465	0,00163
4. Antal diagnosticerede psykiatriske patienter	0,100	1.285	52.161	0,00246
5. Antal familier i visse boligtyper	0,075	5.242	303.994	0,00129
6. Antal børn i familier med lav uddannelse	0,250	803	51.921	0,00387
7. Antal enlige over 65 år	0,100	4.508	135.636	0,00332
8. Antal indvandrere og efterkommere	0,050	2.569	171.945	0,00075
<i>9. I alt andel af vægtet kriterier</i>	<i>1,000</i>			<i>0,01890</i>
10. Indbyggertal 1.1.2007		54.261	1.849.109	
11. Kommunens andel af Indbyggertallet i hovedstadsområdet ( 54261 / 1849109) =				0,02934
12. Socioøkonomisk indeks, hovedstadsudligning = (9) / (11) x 100 =				64,40763

### D. Opgørelsen af samlet socioøkonomisk udgiftsbehov - hovedstadsudligning

Regneeksempel for 230 Rudersdal Kommune

1. Socioøkonomisk indeks hovedstadsudligning, jf C	64,40763
2. Gennemsnitligt tillæg pr. indbygger kr.	13.879,19
3. Kommunens indbyggertal den 1.1.2007	54.261
4. Socioøkonomisk udgiftsbehov, hovedstadsudligning (1) x (2) x (3), i hele kr.	485.052.983

### 3.3. Nærmere om metode for beregninger (tekniske formler)

I dette appendiks er vist de tekniske beregningsformler for de dele, som indgår i opgørelsen af landsudligningen, tilskud til ugunstigt stillede kommuner, hovedstadsudligningen samt opgørelsen af overudligning, jf. i øvrigt også de foranstående beregningseksempler. I oversigten over beregningen er der så vidt muligt henvist til tabelgrundlaget for de data, som indgår i opgørelsen.

#### - Udligningen

Udligningen er baseret på en beregning af den enkelte kommunes strukturelle overskud eller underskud. Det strukturelle underskud eller overskud beregnes som forskelle mellem en kommunes udgiftsbehov og kommunens beregnede skatteindtægter. Det strukturelle underskud eller overskud er et udtryk for, om en kommune ved en gennemsnitlig skatteprocent vil få et underskud eller overskud i forhold til det beregnede udgiftsbehov.

En kommunes udgiftsbehov opgøres ud fra et beregnet udgiftsbehov på grundlag af befolkningens alderssammensætning og den socioøkonomiske struktur i kommunen. Af de samlede kommunale udgifter henregnes til udligningen i 2007 70 procent til de aldersbestemte udgiftsbehov og 30 procent til de socioøkonomiske udgiftsbehov.

En kommunes beskatningsgrundlag opgøres ud fra kommunens udskrivningsgrundlag for indkomstskat tillagt en nærmere fastsat andel af de afgiftspligtige grundværdier. Andelen af de afgiftspligtige grundværdier er for 2007 på 9,4 pct. og er fastsat ud fra grundskyldens landsgennemsnitlige vægt i den kommunale beskatning.

I landsudligningen er udligningsniveauet på 58 procent. Udligningen sker efter følgende beregning:

Kommunens beskatningsgrundlag	X	Fælles beregnet skatteprocent	-	Kommunens udgiftsbehov	X	0,58
-------------------------------	---	-------------------------------	---	------------------------	---	------

Note: Fortegn vendes i beregningen, så (+) angiver tilskud og (-) angiver bidrag



I hovedstadsudligningen udlignes med yderligere 27 procent. Udligningen sker efter følgende beregning:

Kommunens beskatningsgrundlag	X	Fælles beregnet skatteprocent	-	Kommunens udgiftsbehov	X	0,27
-------------------------------	---	-------------------------------	---	------------------------	---	------

Note: Fortegn vendes i beregningen, så (+) angiver tilskud og (-) angiver bidrag

For ugunstigt stillede kommuner udlignes med yderligere 32 procent. Ugunstigt stillede kommuner er defineret som kommuner, hvis strukturelle underskud pr. indbygger overstiger 25 procent af de gennemsnitlige kommunale nettodrifts- og anlægsudgifter pr. indbygger. Udligningen sker efter følgende beregning:

Kommunens beskatningsgrundlag pr. indbygger	X	Fælles beregnet skatteprocent	-	Kommunens udgiftsbehov pr. indbygger
---	---	-------------------------------	---	--------------------------------------

-	0,25	X	De gennemsnitlige nettodrifts- og anlægsudgifter pr. indbygger	X	Kommunens indbyggertal	X	0,32
---	------	---	--	---	------------------------	---	------

Note: Fortegn vendes i beregningen, så (+) angiver tilskud og (-) angiver bidrag

Den fælles beregnede skatteprocent (skattetryksfaktoren), som indgår i både landsudligningen og tilskud til ugunstigt stillede kommuner beregnes som:

Fælles skattetryksfaktor til landsudligningen =  
 Samlede udskrivning i hele landet,  
 (tabel 1, pkt. 10)

Samlet beskatningsgrundlag i hele landet (tabel 1, pkt. 09)

I hovedstadsudligningen beregnes en fælles skattetryksfaktor som:

Skattetryksfaktor i hovedstadsudligningen =

Samlede nettodrifts- og anlægsudgifter i  
hovedstadsområdet (tabel 1, pkt. 11)

Samlet beskatningsgrundlag i hoved-  
stadsområdet  
(tabel 1, pkt. 09)

#### - Statstilskud

Staten yder årligt et generelt tilskud til kommunerne, En del af tilskuddet går til finansieringen af hovedparten af landsudligningen, tilskuddet særligt vanskeligt stillede kommuner samt en enkelt særordning. Efter fradrag herfor fordeles det resterende statstilskud i forhold til den enkelte kommunes andel af det samlede indbyggertal. Tilskudsformlen ser således ud:

Kommunens andel af statstilskud =

Kommunens indbyggertal, jf. tabel 3, kol. 10	X	Samlet tilskudspulje der fordeles efter indbyggertal (tabel 1, pkt. 01)
Det samlede indbyggertal i hele landet (tabel 1, pkt. 12)		

#### - Overudligning (udligningsloft)

I udligningen indgår en overudligningsbestemmelse – et udligningsloft - der skal sikre, at en kommune højst må aflevere 92 pct. af provenuet af en stigning i udskrivningsgrundlaget til de kommunale udligningsordninger. Overudligning beregnes med udgangspunkt i kommunens grundlag for indkomstkatten.

For hver enkelt kommune beregnes et maksimalt udligningsniveau, som udtrykker hvor meget provenuet af udskrivningsgrundlaget, der kan udlignes, når kommunen højst må kunne miste 92 pct. af skatteprovenuet ved en stigning i udskrivningsgrundlaget. Overudligning vil særligt omfatte de kommuner, som har en lav udskrivningsprocent i forhold til den skattetryksfaktor, som indgår i overudligningsberegningen.

Er kommunens maksimale udligningsniveau mindre end det faktiske udligningsniveau på 32 pct. for tilskud til ugunstigt stillede kommuner og 27 pct. for hovedstadsudligningen, "rammer" kommunen overudligningsloftet, og der sker derfor en nedsættelse af udligningen.

- Beregning af det maksimale udligningsniveau

Det maksimale udligningsniveau beregnes som:

Maksimalt udligningsniveau tilskud til ugunstigt stillede kommuner =

$$\frac{(0,92 \times U_i) - (0,58 \times T)}{T}$$

Maksimalt udligningsniveau hovedstadsudligning =

$$\frac{(0,92 \times U_i) - (0,58 \times T)}{HT}$$

Idet

$U_i$  = Kommunens udskrivningsprocent for tilskudsåret (idet der for den foreløbige opgørelse anvendes den maksimale udskrivningsprocent for 2007).

$T$  = Skattetryksfaktor landsudligning (tabel 1, pkt. 18, kolonne 1)

$HT$  = Skattetryksfaktor hovedstadsudligning (tabel 1, pkt. 19, kolonne 2)

### - Beregning af overudligningsbeløb

Hvis kommunens maksimale udligningsniveau er mindre end henholdsvis 0,32 for ugunstigt stillede kommuner og 0,27 for hovedstadskommuner opgøres overudligningsbeløbet som forskellen mellem det maksimale udligningsniveau og det fastsatte udligningsniveau ganget med den resterende del af det generelle udligningsudtryk.

Overudligningsbeløbet beregnes efter følgende formel for ugunstigt stillede kommuner:

Overudligningsbeløb for ugunstigt stillede kommuner =

Maksimalt udligningsniveau for ugunstigt stillede kommuner	-	0,32	x	Kommunens indbyggertal	X
Strukturelt underskud pr. indbygger i kommunen	-	25 procent af gennemsnitlige kommunal nettodrifts- og anlægsudgifter pr. indbygger			

For hovedstadsudligningen udregnes overudligningsbeløbet efter følgende formel:

Overudligningsbeløb for hovedstadsudligning =

Maksimalt udligningsniveau i hovedstadsudligning	-	0,27	x	Kommunens indbyggertal	x
Strukturelt over- eller underskud pr. indbygger i kommunen					

### **- Overudligningsbidrag efter § 13, stk. 5.**

For kommuner i hovedstadsområdet, der betaler i hovedstadsudligningen, og som er i overudligning, gælder en særlig bestemmelse i de tilfælde, hvor kommunens beskatningsniveau er højere end udskrivningsprocenten. I disse tilfælde beregnes et særligt bidragsbeløb, der skal modsvare den fordel kommunen evt. kunne få ved at sætte udskrivningsprocenten lavt i forhold til grundskyldpromillen.

Bestemmelsen skal sikre, at hovedstadskommuner, der betaler til udligningen, ikke kan mindske udligningen ved at fastsætte en høj grundskyldpromille i forhold til kommunens udskrivningsprocent.

Bidraget beregnes som forskellen mellem det faktisk beregnede overudligningsbeløb, og det overudligningsbeløb ville have udgjort, hvis kommunens udskrivningsprocent havde svaret til kommunens beskatningsniveau.

Rent praktisk vil bestemmelsen træde i kraft for de kommuner, der er i overudligning, betaler i hovedstadsudligningen og har et beskatningsniveau, der er højere end udskrivningsprocenten.

# 4. Tabeldel

## Oversigt over tabeller

Samletabel

Tabel 1: Grundparametre 2007

Tabel 2: Beregning af kommunal udligning og generelle tilskud 2007

Tabel 3: Data vedrørende beskatningsgrundlag

Tabel 4.1. Data vedrørende udgiftsbehov i hele landet

Tabel 4.2. Data til sociale udgiftsbehov i hele landet

Tabel 4.3. Data til aldersbestemte udgiftsbehov i hele landet

Tabel 5.1. Data vedrørende udgiftsbehov i hovedstadsområdet

Tabel 5.2. Data til sociale udgiftsbehov i hovedstadsområdet

Tabel 5.3. Data til aldersbestemte udgiftsbehov i hovedstadsområdet

Tabel 6. Overudligningstabel 2007

Tabel 7. Overudligningskorrektur (§ 13, stk. 5)

Tabel 8.1. Strukturelt over- og underskud i landsudligningen

Tabel 8.2. Strukturelt over- og underskud i hovedstadsudligningen

Tabel 9. Tilskud til kommuner i hovedstadsområdet med særlige økonomiske vanskeligheder

Tabel 10. Efterregulering af boligstøtteudligning til afregning i 2007

Tabel 11. Udligning vedrørende indvandrere og efterkommere 2007

Tabel 12. Tilskud til kommunernes sociale udgifter til flytninge 2007

Tabel 13. Afregning af selskabsskat og fondsskat 2007

Tabel 14. Udligning af selskabsskat og fondsskat 2007

Tabel 15. Kommunalt grund- og udviklingsbidrag 2007

Tabel 16. Overgangstilskud og bidrag 2007-2009

Tabel 17. Midtvejsregulering 2006

## Samletabel nr. 1 vedr. kommunal udligning og tilskud m.m. 2007.

	Udligning i hele landet 2007	Udligning i hovedstadsområdet 2007	Statstilskud 2007	Korrektion af overudligning 2007	Tilskud til ugunstigt stillede kommuner 2007	Bidrag vedr. indvandrere og efterkommere 2007	Bidrag til kommuners sociale udgifter til flygtningemæssige vanskeligheder 2007	Bidrag til kommuner med økonomiske vanskeligheder 2007	Overudligning 2007 i henhold til paragraf 13, stk. 5.	I alt tilskud (+) bidrag (-) til afregning i 2007
	(1)	(2)	(3)	(4)	(5)	(6)	(7)	(8)	(9)	(10)
<b>HELE LANDET</b>	<b>29.809.632</b>	-	<b>17.580.780</b>	<b>-127.308</b>	<b>2.076.012</b>	<b>-2.938.704</b>	<b>-216.612</b>	<b>-306.180</b>	<b>8.616</b>	<b>45.886.236</b>
<b>HOVEDSTADSOMRÅDET</b>	<b>3.840.648</b>	-	<b>5.974.428</b>	<b>-127.788</b>	-	<b>-998.652</b>	<b>-73.656</b>	<b>-306.180</b>	<b>8.616</b>	<b>8.317.416</b>
<b>1084 REGION HOVEDSTADEN</b>	<b>3.882.060</b>	<b>-58.176</b>	<b>5.292.600</b>	<b>-110.220</b>	<b>79.464</b>	<b>-884.688</b>	<b>-65.244</b>	<b>-264.120</b>	<b>7.428</b>	<b>7.879.104</b>
101 København	3.015.120	624.840	1.628.196	-34.824	-	-272.160	-20.064	-83.448	2.352	4.860.012
147 Frederiksberg	-201.000	-221.928	296.268	-6.336	-	-49.524	-3.648	-15.180	432	-200.916
151 Ballerup	201.540	55.416	151.716	-3.240	-	-25.356	-1.872	-7.776	216	370.644
153 Brøndby	316.092	120.864	110.796	-2.376	-	-18.516	-1.368	-5.676	156	519.972
155 Dragør	-68.796	-42.396	42.408	-912	-	-7.092	-528	-2.172	60	-79.428
157 Gentofte	-822.384	-487.020	221.952	-4.740	-	-37.104	-2.736	-11.376	324	-1.143.084
159 Gladsaxe	170.808	25.740	198.828	-4.248	-	-33.240	-2.448	-10.188	288	345.540
161 Glostrup	58.872	11.916	66.912	-1.428	-	-11.184	-828	-3.432	96	120.924
163 Herlev	161.868	47.460	86.508	-1.848	-	-14.460	-1.068	-4.440	120	274.140
165 Albertslund	285.708	91.932	89.508	-1.920	-	-14.964	-1.104	-4.584	132	444.708
167 Hvidovre	281.364	99.816	161.784	-3.456	-	-27.048	-1.992	-8.292	228	502.404
169 Høje-Taastrup	261.240	101.784	150.000	-3.204	-	-25.080	-1.848	-7.692	216	475.416
173 Lyngby-Taarbæk	-255.432	-171.888	168.168	-3.588	-	-28.104	-2.076	-8.616	240	-301.296
175 Rødovre	224.868	80.712	118.392	-2.532	-	-19.788	-1.464	-6.072	168	394.284
183 Ishøj	247.500	108.312	67.452	-1.440	-	-11.280	-828	-3.456	96	406.356
185 Tårnby	104.424	29.760	128.424	-2.748	-	-21.468	-1.584	-6.588	180	230.400
187 Vallensbæk	-51.036	-32.028	39.408	-840	-	-6.588	-480	-2.016	60	-53.520
190 Furesø	-113.892	-86.988	120.744	-2.592	-	-20.184	-1.488	-6.192	180	-110.412
201 Allerød	-126.900	-76.868	76.188	-1.632	-	-12.732	-936	-3.900	108	-146.664
210 Fredensborg	6.060	-28.320	126.276	-2.712	-	-21.108	-1.560	-6.468	180	72.348
217 Helsingør	240.768	72.996	199.440	-4.260	-	-33.336	-2.460	-10.224	288	463.212
219 Hillerød	40.044	-828	147.696	-3.156	-	-14.684	-1.824	-7.572	216	149.892
223 Hørsholm	-286.032	-164.772	78.780	-1.692	-	-13.164	-972	-4.032	108	-391.776
230 Rudersdal	-550.248	-320.688	175.320	-3.744	-	-29.304	-2.160	-8.988	252	-739.560
240 Egedal	-61.224	-47.340	130.308	-2.796	-	-21.780	-1.608	-6.684	192	-10.932
250 Frederiksund	133.752	51.324	142.512	-3.048	-	-23.820	-1.752	-7.308	204	291.864
260 Frederiksværk-Hundested	191.208	83.856	99.108	-2.124	-	-16.572	-1.224	-5.076	144	349.320
270 Gribskov	56.424	16.152	130.284	-2.796	-	-21.780	-1.608	-6.672	192	170.196
400 Bornholms kommune	421.344	-	139.224	12	79.464	-23.268	-1.716	-	-	615.060

Samletabel nr. 1 vedr. kommunal udligning og tilskud m.m. 2007.

	(1)	(2)	(3)	(4)	(5)	(6)	(7)	(8)	(9)	(10)
	Udligning i hele landet 2007	Udligning i hovedstadsområdet 2007	Statstilskud 2007	Korrektion af overudligning 2007	Tilskud til ugunstigt stillede kommuner 2007	Bidrag vedr. indvandrere og efterkommere 2007	Bidrag til kommuners sociale udgifter til flygtninge 2007	Bidrag til kommuner med økonomiske vanskeligheder 2007	Overudligning 2007 i henhold til paragraf 13, stk. 5.	I alt tilskud (+) bidrag (-) til afregning i 2007
<b>1085 REGION SJÆLLAND</b>	<b>4.829.628</b>	<b>58.176</b>	<b>2.628.744</b>	<b>-17.472</b>	<b>473.436</b>	<b>-439.392</b>	<b>-32.376</b>	<b>-42.060</b>	<b>1.188</b>	<b>7.459.872</b>
253 Greve	14.184	-25.824	154.356	-3.300	-	-25.800	-1.908	-7.908	228	104.028
259 Køge	282.612	117.756	181.788	-3.888	-	-30.384	-2.244	-9.312	264	536.592
265 Roskilde	55.776	-31.332	261.768	-5.592	-	-43.752	-3.228	-13.416	372	220.596
269 Solrød	-45.276	-33.468	67.968	-1.452	-	-11.364	-840	-3.480	96	-27.816
306 Odsherred	240.360	-	106.620	-	15.456	-17.820	-1.308	-	-	343.308
316 Holbæk	456.252	-	219.420	12	10.596	-36.684	-2.700	-	-	646.896
320 Faxe	221.796	-	112.404	-	-	-18.792	-1.380	-	-	314.028
326 Kalundborg	380.604	-	158.904	12	35.364	-26.556	-1.956	-	-	546.372
329 Ringsted	204.876	-	101.592	-	1.392	-16.980	-1.248	-	-	289.632
330 Slagelse	682.596	-	248.340	12	103.716	-41.508	-3.060	-	-	990.096
336 Stevns	86.196	43.272	70.572	-1.512	-	-11.796	-864	-3.612	108	182.364
340 Sorø	185.088	-	92.928	-	-	-15.528	-1.140	-	-	261.348
350 Lejre	-13.560	-12.228	84.600	-1.812	-	-14.136	-1.044	-4.332	120	37.608
360 Lolland	609.984	-	157.188	12	163.824	-26.280	-1.932	-	-	902.796
370 Næstved	504.972	-	256.932	12	-	-42.948	-3.168	-	-	715.800
376 Guldborgsund	569.724	-	203.808	12	90.360	-34.068	-2.508	-	-	827.328
390 Vordingborg	393.444	-	149.556	12	52.728	-24.996	-1.848	-	-	568.896



## Samletabel nr. 1 vedr. kommunal udligning og tilskud m.m. 2007.

	Udligning i hele landet 2007	Udligning i hovedstadsområdet 2007	Statstilskud 2007	Korrektion af overudligning 2007	Tilskud til ugunstigstillemte kommuner 2007	Bidrag vedr. indvandrere og efterkommere 2007	Bidrag til kommuners sociale udgifter til flygtninge 2007	Bidrag til kommuner med økonomiske vanskeligheder 2007	Overudligning 2007 i henhold til paragraf 13, stk. 5.	I alt tilskud (+) bidrag (-) til afregning i 2007
	(1)	(2)	(3)	(4)	(5)	(6)	(7)	(8)	(9)	(10)
<b>1083 REGION SYDDANMARK</b>	<b>8.940.768</b>	-	<b>3.839.832</b>	<b>144</b>	<b>798.432</b>	<b>-641.832</b>	<b>-47.292</b>	-	-	<b>12.890.052</b>
410 Middelfart	224.004	-	118.200	-	-	-19.752	-1.452	-	-	321.000
420 Assens	335.772	-	133.860	-	38.160	-22.380	-1.644	-	-	483.768
430 Faaborg-Midtfyn	382.728	-	164.904	12	29.952	-27.564	-2.028	-	-	548.004
440 Kerteminde	149.412	-	75.336	-	-	-12.588	-924	-	-	211.236
450 Nyborg	263.424	-	100.992	-	34.356	-16.884	-1.248	-	-	380.640
461 Odense	1.534.608	-	607.464	24	179.136	-101.544	-7.488	-	-	2.212.200
479 Svendborg	467.112	-	189.396	12	49.596	-31.656	-2.328	-	-	672.132
480 Børgense	229.488	-	93.576	-	23.784	-15.636	-1.152	-	-	330.060
482 Langeland	160.308	-	45.660	-	38.268	-7.632	-564	-	-	236.040
492 Æro	73.164	-	21.828	-	16.380	-3.648	-264	-	-	107.460
510 Haderslev	459.720	-	181.728	12	53.928	-30.372	-2.244	-	-	662.772
530 Billund	173.304	-	84.492	-	2.760	-14.124	-1.044	-	-	245.388
540 Sønderborg	536.952	-	248.268	12	23.424	-41.496	-3.060	-	-	764.100
550 Tønder	395.232	-	129.912	-	75.300	-21.720	-1.596	-	-	577.128
561 Esbjerg	934.956	-	369.720	12	109.560	-61.800	-4.560	-	-	1.347.888
563 Fano	6.828	-	10.128	-	-	-1.692	-120	-	-	15.144
573 Varde	341.160	-	161.436	12	10.824	-26.988	-1.992	-	-	484.452
575 Vejen	347.220	-	134.616	-	43.644	-22.500	-1.656	-	-	501.324
580 Aabenraa	475.944	-	193.824	12	49.596	-32.400	-2.388	-	-	684.588
607 Fredericia	354.624	-	160.068	12	19.764	-26.760	-1.968	-	-	505.740
621 Kolding	512.028	-	281.364	12	-	-47.028	-3.468	-	-	742.908
630 Vejle	582.780	-	333.060	12	-	-55.668	-4.104	-	-	856.080

**Samletabel nr. 1 vedr. kommunal udligning og tilskud m.m. 2007.**

	(1)	(2)	(3)	(4)	(5)	(6)	(7)	(8)	(9)	(10)
	Udligning i hele landet 2007	Udligning i hovedstadsområdet 2007	Statstilskud 2007	Korrektion af overudligning 2007	Tilskud til ugunstigt stillede kommuner 2007	Bidrag vedr. indvandrere og efterkommere 2007	Bidrag til kommuners sociale udgifter til flygtninge 2007	Bidrag til kommuner med økonomiske vanskeligheder 2007	Overudligning 2007 i henhold til paragraf 13, stk. 5.	I alt tilskud (+) bidrag (-) til afregning i 2007
<b>1082 REGION MIDTJYLLAND</b>	<b>7.686.588</b>	-	<b>3.958.884</b>	<b>168</b>	<b>300.324</b>	<b>-661.764</b>	<b>-48.768</b>	-	-	<b>11.235.432</b>
615 Horsens	600.564	-	254.664	12	51.492	-42.564	-3.132	-	-	861.036
657 Herning	515.256	-	269.892	12	-	-45.120	-3.324	-	-	736.716
661 Holstebro	369.180	-	182.304	12	3.360	-30.468	-2.244	-	-	522.144
665 Lemvig	198.168	-	72.144	-	30.060	-12.060	-888	-	-	287.424
671 Struer	169.092	-	72.996	-	13.080	-12.204	-900	-	-	242.064
706 Syddjurs	222.012	-	131.556	-	-	-21.996	-1.620	-	-	329.952
707 Norddjurs	336.168	-	123.780	-	49.452	-20.688	-1.524	-	-	487.188
710 Favrskov	219.816	-	143.988	12	-	-24.072	-1.776	-	-	337.968
727 Odder	103.692	-	69.648	-	-	-11.640	-864	-	-	160.836
730 Randers	745.560	-	300.408	12	81.228	-50.208	-3.696	-	-	1.073.304
740 Silkeborg	454.476	-	278.388	12	-	-46.536	-3.432	-	-	682.908
741 Samsø	43.020	-	13.272	-	9.144	-2.220	-168	-	-	63.048
746 Skanderborg	208.668	-	177.864	12	-	-29.736	-2.196	-	-	354.612
751 Århus	1.644.204	-	961.416	36	-	-160.704	-11.844	-	-	2.433.108
756 Ikast-Brande	309.228	-	127.944	-	30.000	-21.384	-1.572	-	-	444.216
760 Ringkøbing-Skjern	351.732	-	186.216	12	-	-31.128	-2.292	-	-	504.540
766 Hedensted	257.928	-	143.616	12	-	-24.012	-1.764	-	-	375.780
779 Skive	368.580	-	155.472	12	32.508	-25.992	-1.920	-	-	528.660
791 Viborg	569.244	-	293.316	12	-	-49.032	-3.612	-	-	809.928
<b>1081 REGION NORDJYLLAND</b>	<b>4.470.588</b>	-	<b>1.860.720</b>	<b>72</b>	<b>424.356</b>	<b>-311.028</b>	<b>-22.932</b>	-	-	<b>6.421.776</b>
773 Morso	214.800	-	72.000	-	39.396	-12.036	-888	-	-	313.272
787 Thisted	402.144	-	147.708	12	59.556	-24.696	-1.824	-	-	582.900
810 Brønderslev-Dronninglund	309.696	-	113.952	-	45.648	-19.044	-1.404	-	-	448.848
813 Frederikshavn	544.332	-	202.812	12	77.460	-33.900	-2.496	-	-	788.220
820 Vesthimmerland	343.056	-	121.440	-	55.824	-20.304	-1.500	-	-	498.516
825 Læsø	25.140	-	6.672	-	6.540	-1.116	-84	-	-	37.152
840 Rebild	177.588	-	91.476	-	-	-15.288	-1.128	-	-	252.648
846 Mariagerfjord	341.052	-	135.660	12	39.096	-22.680	-1.668	-	-	491.472
849 Jammerbugt	298.416	-	124.488	-	27.852	-20.808	-1.536	-	-	428.412
851 Aalborg	1.255.368	-	627.396	24	3.168	-104.868	-7.728	-	-	1.773.360
860 Hjørring	558.996	-	217.116	12	69.816	-36.288	-2.676	-	-	806.976

## Samletabel nr. 2 vedr. kommunal udligning og tilskud m.m. 2007.

	(1)	(2)	(3)	(4)	(5)	(6)	(7)	(8)	(9)	(10)	(11)	(12)	(13)	(14)
	Overudligningsbeløb i 2007	Tilskud vedr. indvandre og efterkomere 2007	Tilskud til kommunale udgifter til flytninge 2007	Tilskud til vanstillede kommuner 2007	Tilskud til kommunale økonomiske vanskeligheder 2007	Tilskud til ligning 2007 i henhold til paragraf 13, stk. 5.	Tilskud i øer 2007	Boligtøftilskud 2007	Boligtøftilskud 2007	Statistilskud vedr. ældreområdet 2007	Modregning vedr. afståelse af energivirksomheder 2007	Overgangs-tilskud vedr. udligningsreform 2007	Udligning af selskabs-skat 2007	I alt tilskud (+) bidrag (-) til afregning i 2007
<b>HELE LANDET</b>	<b>127.308</b>	<b>2.938.704</b>	<b>216.612</b>	<b>936</b>	<b>110.004</b>	<b>-8.616</b>	<b>134.184</b>	<b>180.624</b>	<b>-180.624</b>	<b>570.696</b>	<b>-261.312</b>	<b>-102.720</b>	<b>-</b>	<b>-3.725.796</b>
<b>HOVEDSTADSORÅDET</b>	<b>128.028</b>	<b>1.491.984</b>	<b>76.656</b>	<b>-</b>	<b>110.004</b>	<b>-8.616</b>	<b>-</b>	<b>180.624</b>	<b>-180.624</b>	<b>184.752</b>	<b>-221.952</b>	<b>71.724</b>	<b>-456.708</b>	<b>1.375.872</b>
<b>1084 REGION HOVEDSTADEN</b>	<b>125.496</b>	<b>1.373.880</b>	<b>70.116</b>	<b>-</b>	<b>101.664</b>	<b>-8.616</b>	<b>32.904</b>	<b>169.836</b>	<b>-157.932</b>	<b>168.648</b>	<b>-221.952</b>	<b>77.352</b>	<b>-487.956</b>	<b>1.243.440</b>
101 København		593.604	39.156		20.964			118.860	-44.616	43.932			-380.388	391.512
147 Frederiksberg	11.796	57.636	3.744		972	-8.616		-10.388	-20.388	11.568			12.036	99.444
151 Ballerup		33.924	1.980					2.268	-4.428	4.716			-16.620	65.352
153 Brøndby		65.460	1.200		5.256			2.172	-2.964	3.696			-9.876	64.944
155 Dragør		2.724	444					276	-1.524	1.524			4.440	7.884
157 Gentofte	76.956	22.332	1.320					-20.316	-10.296	9.408			-37.704	-180.252
159 Gladsaxe		43.944	2.052		1.224			3.408	-6.060	7.368			-23.916	28.020
161 Glostrup	-48	15.120	480					264	-2.004	2.484			-7.776	8.520
163 Herlev	-204	26.724	1.320					600	-2.496	3.012			-	28.956
165 Albertslund		51.732	624		3.192			1.200	-2.364	1.704			-4.224	51.864
167 Hvidovre		46.524	1.104		2.724			6.504	-4.428	5.460			-2.628	60.516
169 Høje-Taastrup		63.108	1.548		4.308			-924	-4.068	3.612			-13.812	53.772
173 Lyngby-Taarbæk	744	21.180	1.284					4.884	-6.372	8.100			-17.064	12.756
175 Rødovre		33.024	1.656					10.776	-3.228	4.620			3.804	50.652
183 Ishøj		51.300	684		3.732			300	-1.644	1.212			4.272	59.856
185 Tårnby	-3.036	19.764	288					1.824	-3.708	4.644			-108	19.668
187 Vallensbæk		9.096	240					492	-1.308	912			2.004	11.436
190 Furesø		26.448	1.380		50.004			-504	-4.272	3.684			-13.584	63.156
201 Allerød		7.692	336					936	-2.688	1.908		2.460	-8.868	1.908
210 Fredensborg		33.396	972		2.220			36	-4.092	3.504			1.464	37.500
217 Helsingør		41.016	1.764		4.716			5.484	-5.748	6.792			9.780	63.804
219 Hillerød		22.716	1.440		744			-1.596	-4.368	4.248			-4.332	38.628
223 Horsholm	18.204	7.140	408					-1.332	-3.540	3.336			-8.040	16.176
230 Rudersdal	21.336	20.820	1.452					828	-7.668	7.272			-40.212	3.828
240 Egedal		12.444	336					-300	-3.900	2.424			12.648	23.652
250 Frederikssund		14.964	708		948			1.104	-3.828	4.152		11.604	-	21.144
260 Frederiksøer-Hundested		15.456	1.308		660			5.712	-2.436	3.276			10.020	33.996
270 Gribskov	-252	9.144	312					6.492	-3.804	4.116			10.488	26.496
400 Bornholms kommune		5.448	576				32.904			5.964			12.840	57.732

Samletabel nr. 2 vedr. kommunal udligning og tilskud m.m. 2007.

	(1)	(2)	(3)	(4)	(5)	(6)	(7)	(8)	(9)	(10)	(11)	(12)	(13)	(14)
Overudligningsbeløb i 2007	Tilskud vedr. indvandrere og efterkommere 2007	Tilskud til kommuners sociale udgifter til flytninge 2007	Tilskud til kommuner med økonomiske vanskeligheder 2007	Overudligning 2007 i henhold til paragraf 13, stk. 5.	Tilskud til kommuner 2007	Tilskud til Boligstøtteudligningsbidrag 2007	Statistisk udligningsbidrag 2007	Modregning vedr. afståelse af energivirkosomheder 2007	Overgangs-tilskud vedr. udligningsform 2007	Udligning af selskabs-skat 2007	I alt tilskud (+) bidrag (-) til afregning i 2007			
<b>1085 REGION SJÆLLAND</b>	<b>2.532</b>	<b>337.440</b>	<b>25.140</b>	<b>-</b>	<b>8.340</b>	<b>-</b>	<b>34.596</b>	<b>10.788</b>	<b>-22.692</b>	<b>86.592</b>	<b>-900</b>	<b>-19.464</b>	<b>170.808</b>	<b>633.180</b>
253 Greve	2.532	35.340	2.208	-	2.064	-	-	252	-4.716	3.492	-	-	4.248	45.420
259 Køge	-	33.780	2.208	-	3.864	-	-	3.036	-4.704	4.932	-	-	5.184	48.300
265 Roskilde	-	40.200	2.016	-	2.412	-	-	3.816	-7.824	7.548	-	-	13.548	61.716
269 Solrød	-	6.000	384	-	-	-	-	1.824	-2.136	1.464	-	-	5.736	13.272
306 Odsherred	-	7.464	288	-	-	-	-	-	-	4.344	-900	-	10.608	21.804
316 Holbæk	-	33.024	4.440	-	-	-	3.804	-	-	6.468	-	-	16.224	63.960
320 Faxe	-	8.040	516	-	-	-	-	-	-	3.576	-	-	7.284	19.416
326 Kalundborg	-	15.768	1.020	-	-	-	8.892	-	-	5.508	-	-	-8.436	22.752
329 Ringsted	-	20.520	1.524	-	-	-	-	-	-	3.024	-	-	3.828	28.896
330 Slagelse	-	47.268	3.072	-	-	-	7.716	-	-	8.340	-	-24.552	20.016	61.860
336 Stevns	-	3.648	12	-	-	-	-	-48	-864	2.400	-	-19.344	6.612	-7.584
340 Sorø	-	6.612	216	-	-	-	-	-	-	3.048	-	-	9.288	29.880
350 Lejre	-	4.584	288	-	-	-	-	1.908	-2.448	2.232	-	-	8.760	29.040
360 Lolland	-	17.940	3.000	-	-	-	14.184	-	-	7.056	-	-	13.872	56.052
370 Næstved	-	29.112	2.532	-	-	-	-	-	-	8.400	-	-	20.676	60.720
376 Guldborgsund	-	17.364	1.140	-	-	-	-	-	-	8.748	-	-	18.504	45.756
390 Vordingborg	-	10.776	276	-	-	-	-	-	-	6.012	-	-	14.856	31.920

Samletabel nr. 2 vedr. kommunal udligning og tilskud m.m. 2007.

	(1)	(2)	(3)	(4)	(5)	(6)	(7)	(8)	(9)	(10)	(11)	(12)	(13)	(14)
	Overudligningsbeløb i 2007	Tilskud vedr. indvandrere og efterkommere 2007	Tilskud til kommuners sociale udgifter til flygtninge 2007	Tilskud til vanskeligt stillede kommuner 2007	Tilskud til kommuner med økonomiske vanskeligheder 2007	Overudligning 2007 i henhold til paragraf 13, stk. 5.	Tilskud til øer 2007	Boligstøtteudligningsbidrag 2007	Statistisk udligningsbidrag 2007	Modregning vedr. afståelse af energivirksomheder 2007	Overgangs-tilskud vedr. udligningsreform 2007	Udligning af selskabs-skat 2007	I alt tilskud (+) bidrag (-) til afregning i 2007	
<b>1083 REGION SYDDANMARK</b>	<b>-540</b>	<b>521.604</b>	<b>54.780</b>	<b>936</b>	<b>-</b>	<b>-</b>	<b>21.108</b>	<b>-</b>	<b>- 130.356</b>	<b>-13.800</b>	<b>-42.144</b>	<b>133.200</b>	<b>805.500</b>	
410 Middelfart	-	9.492	1.452	-	-	-	-	-	4.248	-	-	3.468	18.660	
420 Assens	-	7.188	336	-	-	-	1.500	-	4.692	-	-	60	13.776	
430 Faaborg-Midtfyn	-	9.288	288	-	-	-	4.116	-	6.396	-13.800	-	11.184	17.472	
440 Kerteminde	-	4.932	132	-	-	-	-	-	2.580	-	-	5.652	13.296	
450 Nyborg	-	11.064	1.020	-	-	-	-	-	3.864	-	-	6.960	22.908	
461 Odense	-	163.152	16.884	-	-	-	4.488	-	18.960	-	-	14.496	213.492	
479 Svendborg	-	23.436	2.172	-	-	-	-	-	6.876	-	-	14.364	51.336	
480 Bogen	-	4.296	132	-	-	-	-	-	3.228	-	-	7.320	14.976	
482 Langeland	-	2.208	204	-	-	-	2.160	-	2.460	-	-5.496	4.992	6.528	
492 Ærø	-	540	-	-	-	-	5.844	-	1.320	-	-	2.352	10.056	
510 Haderslev	-	17.916	1.344	-	-	-	1.704	-	6.408	-	-	13.044	40.416	
530 Billund	-	8.832	600	-	-	-	-	-	2.832	-	-	2.136	14.400	
540 Sønderborg	-	37.116	2.880	-	-	-	-	-	8.928	-	-	15.216	64.140	
550 Tønder	-180	8.340	1.272	-	-	-	-	-	4.884	-	-36.648	9.228	-13.104	
561 Esbjerg	-	53.616	7.344	-	-	-	216	-	11.232	-	-	11.796	84.204	
563 Fanø	-	684	120	-	-	-	-	-	420	-	-	1.020	2.244	
573 Varde	-360	12.504	1.488	-	-	-	-	-	5.616	-	-	5.400	24.648	
575 Vejen	-	9.324	948	-	-	-	-	-	4.644	-	-	6.384	21.300	
580 Abenraa	-	20.412	828	936	-	-	1.080	-	6.576	-	-	-5.052	24.780	
607 Fredericia	-	25.428	3.696	-	-	-	-	-	5.256	-	-	3.804	38.184	
621 Kolding	-	43.260	6.564	-	-	-	-	-	8.508	-	-	-2.856	55.476	
630 Vejle	-	48.576	5.076	-	-	-	-	-	10.428	-	-	2.232	66.312	

**Samletabel nr. 2 vedr. kommunal udligning og tilskud m.m. 2007.**

	(1)	(2)	(3)	(4)	(5)	(6)	(7)	(8)	(9)	(10)	(11)	(12)	(13)	(14)
	Overud- lignings- beløb i 2007	Tilskud vedr. indvandre- og efterkom- mere 2007	Tilskud til kommu- niale ud- gifter til flytninge 2007	Tilskud til van- skeligt udstillede kommu- naler 2007	Tilskud til kommu- naler med økonomi- ske van- skeligh- eder 2007	Overud- ligning 2007 i henhold til para- graf 13, stk. 5.	Tilskud til før 2007	Boligsøt- teudlig- nings til- skud 2007	Boligsøt- teudlig- nings bidrag 2007	Statistil- skud vedr. rædet 2007	Modreg- ning vedr. afståelse af energivirk- sommer 2007	Overgangs- tilskud vedr. udlig- ningsre- form 2007	Udligning af selskabs- skat 2007	I alt tilskud (+) bidrag (-) til afregning i 2007
<b>1082 REGION MIDTJYLLAND</b>	<b>-180</b>	<b>544.476</b>	<b>50.208</b>	-	-	-	<b>38.436</b>	-	-	<b>119.952</b>	-	<b>-36.096</b>	<b>93.204</b>	<b>810.000</b>
615 Horsens	-	36.972	5.436	-	-	-	6.468	-	-	7.776	-	-	192	56.844
657 Herning	-	34.764	3.672	-	-	-	-	-	-	7.932	-	-	4.128	50.496
661 Holstebro	-	21.888	2.640	-	-	-	-	-	-	5.712	-	-	2.772	33.012
665 Lemvig	-180	2.868	120	-	-	-	-	-	-	2.676	-	-9.420	-744	-4.680
671 Struer	-	7.848	924	-	-	-	2.052	-	-	2.460	-	-26.676	648	-12.744
706 Syddjurs	-	8.580	1.392	-	-	-	-	-	-	4.620	-	-	12.624	27.216
707 Norddjurs	-	9.252	1.632	-	-	-	4.824	-	-	4.692	-	-	11.628	32.028
710 Favrskov	-	7.872	804	-	-	-	-	-	-	3.840	-	-	10.992	23.508
727 Odder	-	4.836	156	-	-	-	1.740	-	-	2.268	-	-	6.792	15.792
730 Randers	-	31.428	2.484	-	-	-	-	-	-	10.248	-	-	20.496	64.656
740 Silkeborg	-	24.936	1.200	-	-	-	-	-	-	8.352	-	-	6.000	40.488
741 Samsø	-	168	-	-	-	-	16.104	-	-	744	-	-	1.332	18.348
746 Skanderborg	-	13.176	1.296	-	-	-	-	-	-	4.272	-	-	5.136	23.880
751 Åhus	-	257.556	22.392	-	-	-	-	-	-	24.996	-	-	-11.808	293.136
756 Ikast-Brande	-	18.552	1.584	-	-	-	-	-	-	3.864	-	-	-3.936	20.064
760 Ringkøbing-Skjern	-	13.788	696	-	-	-	-	-	-	6.252	-	-	3.492	24.228
766 Hedensted	-	8.712	216	-	-	-	1.284	-	-	4.500	-	-	4.752	19.464
779 Skive	-	13.656	1.968	-	-	-	5.964	-	-	5.508	-	-	7.188	34.284
791 Viborg	-	27.624	1.596	-	-	-	-	-	-	9.240	-	-	11.520	49.980
<b>1081 REGION NORDJYLLAND</b>	-	<b>161.304</b>	<b>16.368</b>	-	-	-	<b>7.140</b>	-	-	<b>65.148</b>	<b>-24.660</b>	<b>-82.368</b>	<b>90.744</b>	<b>233.676</b>
773 Morsø	-	3.432	336	-	-	-	-	-	-	2.964	-	-23.796	840	-16.224
787 Thisted	-	8.220	636	-	-	-	-	-	-	5.448	-	-24.600	3.192	-7.104
810 Brønderslev-Dronninglund	-	8.448	336	-	-	-	-	-	-	4.344	-	-	9.864	22.992
813 Frederikshavn	-	14.256	408	-	-	-	-	-	-	7.692	-300	-33.972	14.616	2.700
820 Vesthimmerland	-	7.320	780	-	-	-	-	-	-	4.560	-	-	6.756	19.416
825 Lesø	-	36	-	-	-	-	-	-	-	372	-	-	612	7.212
840 Rebild	-	5.148	432	-	-	-	-	-	-	2.844	-	-	7.668	16.092
846 Mariagerfjord	-	10.860	1.200	-	-	-	-	-	-	4.752	-24.360	-	5.196	-2.352
849 Jammerbugt	-	5.760	276	-	-	-	-	-	-	4.284	-	-	10.800	21.120
851 Aalborg	-	79.992	10.236	-	-	-	948	-	-	19.920	-	-	18.480	129.576
860 Hjørring	-	17.832	1.728	-	-	-	-	-	-	7.968	-	-	12.720	40.248

**Tabel 1. Grundparametre 2007  
Kommunal udligning og generelle tilskud**

	Samtlige kommuner (1)	Hovedstadsområdet (2)
<b>Beskatningsgrundlag</b>		
01. Statstilskud fordelt efter folketal	17.580.780	
02. Udligningstilskud (landsudligning)	29.809.632	
03. Tilskud til ugunstigt stillede kommuner	2.076.012	
04. Andre tilskud	-84.120	
05. Tilskud ialt (1+2+3+4)	49.382.304	
06. Samlet udskrivningsgrundlag	708.659.573	275.994.814
07. Samlede grundværdier	683.329.573	321.122.011
08. 9,4% heraf:	64.232.982	30.185.470
09. Samlet beskatningsgrundlag (6+8)	772.892.555	306.180.284
10. Samlet udskrivning	190.096.281	74.666.708
11. Nettodrifts- og anlægsudgifter ekskl. refusioner	241.492.200	85.547.100
12. Samlet folketal	5.441.324	1.849.109
13. Nettodrifts- og anlægsudgifter pr. indb. (11:12)	44.381	
14. 0,25 af nettodrifts- og anlægsudgifter pr. indb.	11.095	
15. Udligningsniveau, lands- og hovedstadsudligning	0,58	0,27
16. Udligningsniveau, ugunstigt stillede kommuner	0,32	
17. Overudligningsgrænse	0,92	
18. Faktisk beskatningsniveau (10:9)	0,246	
19. Beregnet gennemsnitligt beskatningsniveau (11:9)		0,279
20. Korrektion for overudligning	720	-128.028

**Tabel 1. Grundparametre 2007**  
**Kommunal udligning og generelle tilskud**

	Samtlige kommuner (1)	Hovedstadsområdet (2)
<b>Udgiftsbehov</b>		
21. Aldersbestemte udgiftsbehov	169.044.540	59.882.970
22. Socioøkonomisk udgiftsbehov	72.447.660	25.664.130
23. Netto drifts- og anlægsudgifter i alt (21.+22.)	241.492.200	85.547.100
24. Samlet folketal	5.441.324	1.849.109
25. Gennemsnitligt udgiftsbehov pr. indbygger (23.: 24.)	44,381	46,264
26.01 Enhedsbeløb: 0 - 6 årige	51,62660	58,18463
26.02 Enhedsbeløb: 7 - 16 årige	74,23195	81,41384
26.03 Enhedsbeløb: 17 - 19 årige	14,26771	15,63497
26.04 Enhedsbeløb: 20 - 24 årige	16,73543	16,18519
26.05 Enhedsbeløb: 25 - 34 årige	18,48118	16,86567
26.06 Enhedsbeløb: 35 - 39 årige	17,73028	17,12165
26.07 Enhedsbeløb: 40 - 64 årige	14,93394	15,68292
26.08 Enhedsbeløb: 65 - 74 årige	22,27048	24,27451
26.09 Enhedsbeløb: 75 - 84 årige	49,36296	53,99324
26.10 Enhedsbeløb: 85 - årige	108,11488	110,54959
26.11 Enhedsbeløb: Rejsetid til 2000 indbyggere	0,33175	0,74571
27. Socioøkonomiske kriteriers vægtandele	0,300	0,300
28.01 Vægt: 20-59 årige uden beskæftigelse over 5 pct.	0,180	0,100
28.02 Vægt: 25-49 årige uden erhvervsuddannelse	0,175	0,250
28.03 Vægt: Udløjede beboelseslejligheder	0,050	0,075
28.04 Vægt: Psykiatriske patienter	0,050	0,100
28.05 Vægt: Familier i visse boligtyper	0,150	0,075
28.06 Vægt: Antal børn i familier med lav uddannelse	0,150	0,250
28.07 Vægt: Antal enlige over 65 år	0,025	0,100
28.08 Vægt: Antal personer med lav indkomst	0,100	
28.09 Vægt: Antal handicappede	0,050	
28.10 Vægt: Indvandrere og efterkommere	0,025	0,050
28.11 Vægt: Beregnet antal tabte leveår	0,025	
28.12 Vægt: Nedgang i befolkningstal	0,020	
28.99 Vægt: Socioøkonomiske kriterier (28.01 - 28.12)	1,000	1,000
29. Gns. socioøkonomisk udgiftsbehov pr. indb. (22.: 24.)	13,31434	13,87919



**Tabel 1. Grundparametre 2007  
Kommunal udligning og generelle tilskud**

	Samtlige kommuner (1)	Hovedstadsområdet (2)
<b>Flygtninge m.v.</b>		
30.01 Tilskud pr. indvander og efterkommer	4,695	
30.02 Tilskud pr. 6-16 årig indvander og efterkommer	18,863	
30.03 Tilskud pr. 0-5 årig indvander og efterkommer	4,592	
31.01 Tilskud pr. flygtning med 1,5 til 6,5 års ophold		
31.02 Tilskud pr. flygtning med 6,5 til 7,5 års ophold	30,168	
31.03 Tilskud pr. flygtning med 7,5 til 8,5 års ophold	20,110	
31.04 Tilskud pr. flygtning med 8,5 til 9,5 års ophold		
31.05 Tilskud pr. flygtning med 9,5 til 10,5 års ophold	10,057	

Tabel 2. Beregning af kommunal udligning og generelle tilskud 2007

	(1)	(2)	(3)	(4)	(5)	(6)	(7)
	Landsudligning	Hovedstadsudligning	Overudligningsbidrag	Korrektion af overudligning	Stats-tilskud	Tilskud til ugunstigt stillede kommuner	Samlet tilskud (+) eller tilsvarende (-)
<b>HELE LANDET</b>	<b>29.809.632</b>	<b>0</b>	<b>127.308</b>	<b>-127.308</b>	<b>17.580.780</b>	<b>2.076.012</b>	<b>49.466.424</b>
<b>HOVEDSTADSOMRÅDET</b>	<b>3.840.648</b>	<b>0</b>	<b>128.028</b>	<b>-127.788</b>	<b>5.974.428</b>	<b>0</b>	<b>9.815.316</b>
<b>1084 REGION HOVEDSTADEN</b>	<b>3.882.060</b>	<b>-58.176</b>	<b>125.496</b>	<b>-110.220</b>	<b>5.292.600</b>	<b>79.464</b>	<b>9.211.224</b>
101 København	3.015.120	624.840	0	-34.824	1.628.196	0	5.233.332
147 Frederiksberg	-201.000	-221.928	11.796	-6.336	296.268	0	-121.200
151 Ballerup	201.540	55.416	0	-3.240	151.716	0	405.432
153 Brøndby	316.092	120.864	0	-2.376	110.796	0	545.376
155 Dragør	-68.796	-42.396	0	-912	42.408	0	-69.696
157 Gentofte	-822.384	-487.020	76.956	-4.740	221.952	0	-1.015.236
159 Gladsaxe	170.808	25.740	0	-4.248	198.828	0	391.128
161 Glostrup	58.872	11.916	-48	-1.428	66.912	0	136.224
163 Herlev	161.868	47.460	-204	-1.848	86.508	0	293.784
165 Albertslund	285.708	91.932	0	-1.920	89.508	0	465.228
167 Hvidovre	281.364	99.816	0	-3.456	161.784	0	539.508
169 Høje-Taastrup	261.240	101.784	0	-3.204	150.000	0	509.820
173 Lyngby-Taarbæk	-255.432	-171.888	744	-3.588	168.168	0	-261.996
175 Rødovre	224.868	80.712	0	-2.532	118.392	0	421.440
183 Ishøj	247.500	108.312	0	-1.440	67.452	0	421.824
185 Tårnby	104.424	29.760	-3.036	-2.748	128.424	0	256.824
187 Vålensbæk	-51.036	-32.028	0	-840	39.408	0	-44.496
190 Furesø	-113.892	-86.988	0	-2.592	120.744	0	-82.728
201 Allerød	-126.900	-76.860	0	-1.632	76.188	0	-129.204
210 Fredensborg	6.060	-28.320	0	-2.712	126.276	0	101.304
217 Helsingør	240.768	72.996	0	-4.260	199.440	0	508.944
219 Hillerød	40.044	-828	0	-3.156	147.696	0	183.756
223 Hørsholm	-286.032	-164.772	18.204	-1.692	78.780	0	-355.512
230 Rudersdal	-550.248	-320.688	21.336	-3.744	175.320	0	-678.024
240 Egedal	-61.224	-47.340	0	-2.796	130.308	0	18.948
250 Frederikssund	133.752	51.324	0	-3.048	142.512	0	324.540
260 Frederiksøer-Hundested	191.208	83.856	0	-2.124	99.108	0	372.048
270 Gribskov	56.424	16.152	-252	-2.796	130.284	0	199.812
400 Bornholms kommune	421.344	0	0	12	139.224	79.464	640.044

**Table 2. Beregning af kommunal udligning og generelle tilskud 2007**

	(1)	(2)	(3)	(4)	(5)	(6)	(7)
	Lands-udligning	Hoved-stads-udligning	Over-udlignings-bidrag	Korrektion af over-udligning	Stats-tilskud	Tilskud til ugunstigt stillede kommuner	Samlet tilskud (+) eller tilsvær (-)
<b>1085 REGION SJÆLLAND</b>	<b>4.829.628</b>	<b>58.176</b>	<b>2.532</b>	<b>-17.472</b>	<b>2.628.744</b>	<b>473.436</b>	<b>7.975.044</b>
253 Greve	14.184	-25.824	2.532	-3.300	154.356	0	141.948
259 Køge	282.612	117.756	0	-3.888	181.788	0	578.268
265 Roskilde	55.776	-31.332	0	-5.592	261.768	0	280.620
269 Solrød	-45.276	-33.468	0	-1.452	67.968	0	-12.228
306 Odsherred	240.360	0	0	0	106.620	15.456	362.436
316 Holbæk	456.252	0	0	12	219.420	10.596	686.280
320 Faxe	221.796	0	0	0	112.404	0	334.200
326 Kalundborg	380.604	0	0	12	158.904	35.364	574.884
329 Ringsted	204.876	0	0	0	101.592	1.392	307.860
330 Slagelse	682.596	0	0	12	248.340	103.716	1.034.664
336 Stevns	86.196	43.272	0	-1.512	70.572	0	198.528
340 Sorø	185.088	0	0	0	92.928	0	278.016
350 Lejre	-13.560	-12.228	0	-1.812	84.600	0	57.000
360 Lolland	609.984	0	0	12	157.188	163.824	931.008
370 Næstved	504.972	0	0	12	256.932	0	761.916
376 Guldborgsund	569.724	0	0	12	203.808	90.360	863.904
390 Vordingborg	393.444	0	0	12	149.556	52.728	595.740

Tabel 2. Beregning af kommunal udligning og generelle tilskud 2007

	Lands-udligning	Hovedstadsudligning	Overudligningsbidrag	Korrektion af overudligning	Stats-tilskud	Tilskud til ugunstigt stillede kommuner	Samlet tilskud (+) eller tilsvær (-)
	(1)	(2)	(3)	(4)	(5)	(6)	(7)
<b>1083 REGION SYDDANMARK</b>	<b>8.940.768</b>	<b>0</b>	<b>-540</b>	<b>144</b>	<b>3.839.832</b>	<b>798.432</b>	<b>13.578.636</b>
410 Midtelfart	224.004	0	0	0	118.200	0	342.204
420 Assens	335.772	0	0	0	133.860	38.160	507.792
430 Faaborg-Midtfyn	382.728	0	0	12	164.904	29.952	577.596
440 Kerteminde	149.412	0	0	0	75.336	0	224.748
450 Nyborg	263.424	0	0	0	100.992	34.356	398.772
461 Odense	1.534.608	0	0	24	607.464	179.136	2.321.232
479 Svendborg	467.112	0	0	12	189.396	49.596	706.116
480 Bogense	229.488	0	0	0	93.576	23.784	346.848
482 Langeland	160.308	0	0	0	45.660	38.268	244.236
492 Ærø	73.164	0	0	0	21.828	16.380	111.372
510 Haderslev	459.720	0	0	12	181.728	53.928	695.388
530 Billund	173.304	0	0	0	84.492	2.760	260.556
540 Sønderborg	536.952	0	0	12	248.268	23.424	808.656
550 Tønder	395.232	0	-180	0	129.912	75.300	600.264
561 Esbjerg	934.956	0	0	12	369.720	109.560	1.414.248
563 Fanø	6.828	0	0	0	10.128	0	16.956
573 Varde	341.160	0	-360	12	161.436	10.824	513.072
575 Vejen	347.220	0	0	0	134.616	43.644	525.480
580 Aabenraa	475.944	0	0	12	193.824	49.596	719.376
607 Fredenicia	354.624	0	0	12	160.068	19.764	534.468
621 Kolding	512.028	0	0	12	281.364	0	793.404
630 Vejle	582.780	0	0	12	333.060	0	915.852

**Tabel 2. Beregning af kommunal udligning og generelle tilskud 2007**

	(1)	(2)	(3)	(4)	(5)	(6)	(7)
	Lands- udligning	Hoved- stads- udligning	Over- udlig- nings- bidrag	Korrekt- tion af over- udlig- ning	Stats- tilskud	Tilskud til ugunstigt stillede kommuner	Samlet tilskud (+) eller tilsvar (-)
<b>1082 REGION MIDTJYLLAND</b>	<b>7.686.588</b>	<b>0</b>	<b>-180</b>	<b>168</b>	<b>3.958.884</b>	<b>300.324</b>	<b>11.945.784</b>
615 Horsens	600.564	0	0	12	254.664	51.492	906.732
657 Herning	515.256	0	0	12	269.892	0	785.160
661 Holstebro	369.180	0	0	12	182.304	3.360	554.856
665 Lemvig	198.168	0	-180	0	72.144	30.060	300.192
671 Struer	169.092	0	0	0	72.996	13.080	255.168
706 Syddjurs	222.012	0	0	0	131.556	0	353.568
707 Norddjurs	336.168	0	0	0	123.780	49.452	509.400
710 Favrskov	219.816	0	0	12	143.988	0	363.816
727 Odder	103.692	0	0	0	69.648	0	173.340
730 Randers	745.560	0	0	12	300.408	81.228	1.127.208
740 Silkeborg	454.476	0	0	12	278.388	0	732.876
741 Samsø	43.020	0	0	0	13.272	9.144	65.436
746 Skanderborg	208.668	0	0	12	177.864	0	386.544
751 Århus	1.644.204	0	0	36	961.416	0	2.605.656
756 Ikast-Brande	309.228	0	0	0	127.944	30.000	467.172
760 Ringkøbing-Skjern	351.732	0	0	12	186.216	0	537.960
766 Hedensted	257.928	0	0	12	143.616	0	401.556
779 Skive	368.580	0	0	12	155.472	32.508	556.572
791 Viborg	569.244	0	0	12	293.316	0	862.572

**Tablet 2. Beregning af kommunal udligning og generelle tilskud 2007**

	Lands- udligning	Hoved- stads- udligning	Over- udlig- nings- bidrag	Korrekt- tion af over- udlig- ning	Stats- tilskud	Tilskud til ugunstigt stillede kommuner	Samlet tilskud (+) eller tilsvar (-)
	(1)	(2)	(3)	(4)	(5)	(6)	(7)
<b>1081 REGION NORDJYLLAND</b>	<b>4.470.588</b>	<b>0</b>	<b>0</b>	<b>72</b>	<b>1.860.720</b>	<b>424.356</b>	<b>6.755.736</b>
773 Morsø	214.800	0	0	0	72.000	39.396	326.196
787 Thisted	402.144	0	0	12	147.708	59.556	609.420
810 Brønderslev-Dronninglund	309.696	0	0	0	113.952	45.648	469.296
813 Frederikshavn	544.332	0	0	12	202.812	77.460	824.616
820 Vesthimmerland	343.056	0	0	0	121.440	55.824	520.320
825 Læsø	25.140	0	0	0	6.672	6.540	38.352
840 Rebild	177.588	0	0	0	91.476	0	269.064
846 Mariagerfjord	341.052	0	0	12	135.660	39.096	515.820
849 Jammerbugt	298.416	0	0	0	124.488	27.852	450.756
851 Aalborg	1.255.368	0	0	24	627.396	3.168	1.885.956
860 Hjørring	558.996	0	0	12	217.116	69.816	845.940

Tab. 3. Data til opgørelse af beskætningsgrundlag 2007

	Udskrivningsprocent	Indkomstskat	Udskrivningsgrundlag	Grundskyldprocentmille	Grundskyldprovenu	Afgiftspligtige grundværdier	Samlet udskrivning (2)+(5)	Beskætningsgrundlag	Faktisk beskætningsniveau (7)/(8)	Samlet antal indbyggere	Beskætningsgrundlag pr. indbygger
	(1)	(2)	(3)	(4)	(5)	(6)	(7)	(8)	(9)	(10)	(11)
<b>HELE LANDET</b>	24,59	174.262,678	708.659,573	24,59	15.833,603	683.329,573	190.096,281	772.892,555	24,60	5.441.324	142,041
<b>HOVEDSTADSOMRÅDET</b>	24,14	66.615,118	275.994,814	25,28	8.051,590	321.122,011	74.666,708	306.180,284	24,39	1.849.109	165,583
<b>1084 REGION HOVEDSTADEN</b>	24,16	59.191,611	244.950,964	26,08	7.283,021	281.353,236	66.474,632	271.398,169	24,49	1.638.084	165,680
101 København	24,00	16.638,654	69.327,725	34,00	2.133,452	62.748,583	18.772,106	75.226,092	24,95	503.935	149,277
147 Frederiksberg	23,27	3.735,009	16.050,748	27,23	274,846	10.093,491	4.009,855	16.999,536	23,59	91.697	185,388
151 Ballerup	25,66	1.698,512	6.619,299	28,89	259,766	8.994,484	1.958,278	4.464,780	26,23	46.955	158,977
153 Brøndby	24,47	1.090,809	4.457,740	19,00	109,351	5.755,446	1.200,160	7.998,752	24,01	34.292	145,770
155 Dragør	24,81	556,569	2.243,325	25,85	91,078	3.531,739	647,647	2.575,308	25,15	13.127	196,184
157 Gentofte	22,41	3.431,191	15.310,982	16,10	352,293	21.881,530	3.783,484	17.367,846	21,78	68.696	252,822
159 Gladsaxe	23,97	2.163,673	9.026,587	23,00	289,678	12.594,968	2.453,351	10.210,514	24,03	61.538	165,922
161 Glostrup	23,67	721,081	3.046,392	25,00	89,224	3.569,312	810,305	3.381,907	23,96	20.708	163,314
163 Herlev	23,67	886,999	3.747,355	21,40	102,983	4.813,031	989,982	4.199,780	23,57	26.775	156,855
165 Albertslund	24,63	891,825	3.620,889	33,94	131,149	3.864,901	1.022,974	3.984,190	25,68	27.702	143,823
167 Hvidovre	25,19	1.680,015	6.669,373	30,02	253,471	8.444,508	1.933,486	7.463,157	25,91	50.073	149,046
169 Høje-Taastrup	24,98	1.534,342	6.142,282	25,63	193,087	7.612,935	1.727,429	6.857,898	25,19	46.427	147,714
173 Lyngby-Taarbæk	23,67	2.223,915	9.395,501	18,30	262,092	14.367,886	2.486,007	10.746,082	23,13	52.047	206,469
175 Rødovre	24,77	1.222,274	4.934,493	30,80	168,994	5.486,831	1.391,268	5.450,255	25,53	36.642	148,743
183 Ishøj	24,41	614,035	2.515,506	24,74	67,680	2.759,392	681,715	2.774,889	24,57	20.877	132,916
185 Tårnby	22,87	1.279,429	5.594,355	24,00	170,307	7.104,178	1.449,736	6.262,148	23,15	39.748	157,546
187 Vællensbæk	25,06	493,069	1.967,554	24,38	60,301	2.473,540	553,370	2.200,067	25,15	12.197	180,378
190 Furesø	25,81	1.667,153	6.459,330	24,41	193,626	7.957,900	1.860,779	7.207,373	25,82	37.372	192,855
201 Allerød	25,28	1.034,413	4.091,824	22,78	106,604	4.728,963	1.141,017	5.964,347	25,15	23.581	192,373
210 Fredensborg	24,58	1.531,360	6.230,106	19,68	137,975	7.118,669	1.669,335	6.899,261	24,20	39.084	176,524
217 Vægsø	24,78	2.126,120	8.579,984	27,50	321,405	11.776,295	2.447,525	9.686,956	25,27	61.727	156,932
219 Hillerød	25,64	1.700,261	6.631,283	20,65	158,412	7.848,458	1.858,673	7.369,038	25,22	45.711	161,209
223 Hørsholm	22,80	1.195,684	5.244,228	18,34	140,153	7.657,599	1.335,942	6.596,042	22,40	24.383	244,598
230 Rudersdal	23,16	2.600,033	11.226,395	21,44	387,356	18.089,833	2.987,389	12.926,839	23,11	54.261	238,234
240 Egedal	25,01	1.497,976	5.989,508	23,98	145,627	6.212,363	1.643,603	6.573,470	25,00	40.332	162,984
250 Frederiksund	25,63	1.501,101	5.856,812	27,53	166,476	6.388,115	1.667,577	6.457,295	25,82	44.109	146,594
260 Frederiksværk-Hundested	25,43	950,547	3.737,896	33,55	127,226	3.906,967	1.077,773	4.105,151	26,25	30.674	133,832
270 Gribskov	23,58	1.279,358	5.425,606	29,34	299,411	10.525,864	1.578,769	6.415,037	24,61	40.322	159,095
400 Bornholms kommune	25,92	1.246,204	4.807,886	33,41	88,998	3.045,455	1.335,202	5.094,159	26,21	43.092	118,216

Table 3. Data til opgørelse af beskatningsgrundlag 2007

	(1)	(2)	(3)	(4)	(5)	(6)	(7)	(8)	(9)	(10)	(11)
<b>1085 REGION SJÆLLAND</b>	<b>24,89</b>	<b>25.503,061</b>	<b>102.470,762</b>	<b>24,36</b>	<b>2.264,810</b>	<b>103.928,291</b>	<b>27.767,871</b>	<b>112.240,022</b>	<b>24,74</b>	<b>813,605</b>	<b>137,954</b>
253 Greve	22,90	1.639,304	7.158,533	18,06	153,219	8.540,274	1.792,523	7.961,319	22,52	47.772	166,652
259 Køge	24,91	1.810,630	7.268,687	17,21	117,933	7.133,489	1.928,563	7.939,235	24,29	56,266	141,102
265 Roskilde	24,47	2.889,602	11.808,754	22,47	325,736	14.716,879	3.215,338	13.192,141	24,37	81,017	162,832
269 Solrød	23,81	752,522	3.160,529	20,08	92,939	4.668,808	845,461	3.599,397	23,49	21,037	171,098
306 Odsherred	26,55	1.016,566	3.828,874	34,00	193,504	6.113,558	1.210,070	4.403,548	27,48	32,998	133,449
316 Holbæk	25,28	2.109,125	8.543,058	23,75	152,001	7.021,611	2.261,126	9.003,089	25,12	67,913	132,568
320 Faxe	26,10	1.092,124	4.184,383	26,13	87,112	3.848,951	1.179,236	4.546,184	25,94	34,788	130,683
326 Kalundborg	25,29	1.503,116	5.943,519	30,56	135,802	5.294,719	1.638,918	6.441,223	25,44	49,182	130,967
329 Ringsted	25,68	997,994	3.886,269	22,24	71,275	3.543,795	1.069,269	4.219,386	25,34	31,444	134,187
330 Slagelse	24,61	2.252,137	9.151,308	25,80	178,536	7.701,805	2.430,673	9.875,278	24,61	76,861	128,482
336 Stevns	24,21	664,568	2.745,014	21,52	66,125	3.411,243	730,693	3.065,671	23,83	21,842	140,557
340 Sorø	26,73	946,529	3.541,074	25,74	60,877	2.720,041	1.007,406	3.796,758	26,53	28,762	132,006
350 Lejre	24,61	913,085	3.710,219	25,15	101,615	4.343,537	1.014,700	4.118,511	24,64	26,183	157,297
360 Lolland	26,64	1.456,168	5.466,096	32,79	105,695	4.949,176	1.561,863	5.931,319	26,33	48,649	121,921
370 Næstved	24,70	2.400,182	9.717,336	22,28	169,002	8.303,055	2.569,184	10.497,823	24,47	79,521	132,013
376 Guldborgsund	24,24	1.742,749	7.189,559	26,71	138,250	6.601,864	1.880,999	7.810,134	24,08	63,081	123,811
390 Vordingborg	24,53	1.316,660	5.367,550	27,79	115,189	5.015,486	1.431,849	5.839,006	24,52	46,289	126,142



**Table 3. Data til opgørelse af beskatningsgrundlag 2007**

	(1)	(2)	(3)	(4)	(5)	(6)	(7)	(8)	(9)	(10)	(11)
<b>1083 REGION SYDDANMARK</b>	<b>24,79</b>	<b>35.476,718</b>	<b>143.116,688</b>	<b>22,29</b>	<b>2.344,613</b>	<b>116.339,972</b>	<b>37.821,331</b>	<b>154.052,647</b>	<b>24,55</b>	<b>1.188,445</b>	<b>129,625</b>
410 Middelfart	24,91	1.110,794	4.459,229	21,59	82,878	4.154,234	1.193,672	4.849,727	24,61	36,582	132,571
420 Assens	26,06	1.243,352	4.771,113	22,12	74,604	3.886,690	1.317,956	5.136,462	25,66	41,430	123,979
430 Faaborg-Midtfyn	25,70	1.515,777	5.897,965	21,17	88,275	4.865,095	1.604,052	6.355,284	25,24	51,038	124,521
440 Kerneområde	25,33	711,923	2.810,592	26,08	57,009	2.452,474	768,932	3.041,125	25,28	23,315	130,436
450 Nyborg	26,12	951,502	3.642,810	24,27	67,966	3.138,709	1.019,468	3.937,849	25,89	31,257	125,983
461 Odense	24,49	5.580,203	22.785,639	21,71	332,097	15.534,464	5.912,300	24.242,879	24,38	188,014	128,958
479 Svendborg	25,93	1.734,900	6.690,706	21,28	114,545	5.808,374	1.849,445	7.236,693	25,56	58,618	123,455
480 Børgense	25,48	826,813	3.244,949	24,18	63,362	3.164,979	890,175	3.542,457	25,13	28,962	122,314
482 Langeland	25,88	388,610	1.501,584	23,91	38,954	1.991,058	427,564	1.688,743	25,32	14,133	119,489
492 Ærø	24,87	188,104	756,349	23,64	11,460	573,891	199,564	810,295	24,63	6,757	119,919
510 Haderslev	25,24	1.685,585	6.678,229	21,31	105,161	5.702,901	1.790,746	7.214,302	24,82	56,247	128,261
530 Billund	24,97	813,944	3.259,688	18,48	31,929	2.083,913	845,873	3.455,576	24,48	26,151	132,139
540 Sønderborg	24,42	2.267,267	9.284,468	18,60	125,163	7.329,193	2.392,430	9.973,412	23,99	76,841	129,793
550 Tønder	24,04	1.111,565	4.623,814	21,24	76,983	4.469,247	1.188,548	5.043,923	23,56	40,207	125,449
561 Esbjerg	25,00	3.552,920	14.211,680	24,99	204,215	8.790,340	3.757,135	15.037,972	24,98	114,431	131,415
563 Fano	22,32	89,076	399,086	33,71	33,452	1.002,772	122,528	493,347	24,84	3,135	157,367
573 Vardø	23,78	1.405,639	5.911,013	22,87	131,529	6.587,377	1.537,168	6.530,226	23,54	49,964	130,699
575 Vejen	24,83	1.162,887	4.683,395	17,39	49,043	3.654,706	1.211,930	5.026,937	24,11	41,663	120,657
580 Aabenraa	24,93	1.759,417	7.057,429	17,62	91,965	6.047,160	1.851,382	7.625,862	24,28	59,990	127,119
607 Fredensia	24,45	1.537,844	6.289,751	26,00	119,826	4.767,224	1.657,670	6.737,877	24,60	49,541	136,006
621 Kolding	25,23	2.762,093	10.947,654	19,67	176,666	9.692,357	2.938,759	11.858,736	24,78	87,084	136,176
630 Vejle	23,29	3.076,503	13.209,545	27,75	267,531	10.642,744	3.344,034	14.209,963	23,53	103,085	137,847

Table 3. Data til opgørelse af beskatningsgrundlag 2007

	(1)	(2)	(3)	(4)	(5)	(6)	(7)	(8)	(9)	(10)	(11)
<b>1082 REGION MIDTJYLLAND</b>	<b>24,66</b>	<b>37,068,071</b>	<b>150,300,814</b>	<b>23,49</b>	<b>2,738,198</b>	<b>128,084,819</b>	<b>39,806,269</b>	<b>162,340,786</b>	<b>24,52</b>	<b>1,225,293</b>	<b>132,491</b>
615 Horsens	25,13	2.362.780	9.402.228	22,56	136.654	6.543.196	2.499.434	10.017.288	24,95	78.820	127.091
657 Herning	24,86	2.551.355	10.262.892	20,53	146.487	7.971.170	2.697.842	11.012.191	24,50	83.534	131.829
661 Holstebro	24,98	1.711.564	6.851.737	20,12	90.542	5.085.886	1.802.106	7.329.810	24,59	56.424	129.906
665 Lemvig	24,01	640.662	2.668.313	22,35	36.883	2.060.601	677.545	2.862.009	23,67	22.328	128.180
671 Struer	24,21	663.177	2.739.269	20,61	33.564	1.886.355	696.741	2.916.586	23,89	22.591	129.104
706 Sydjurs	24,54	1.207.704	4.921.369	31,92	154.078	5.641.972	1.361.782	5.451.714	24,98	40.718	133.890
707 Nordjurs	24,88	1.093.680	4.395.820	28,43	94.572	4.102.049	1.188.252	4.781.413	24,85	38.312	124.802
710 Favrskov	24,85	1.337.669	5.382.974	22,32	90.542	4.614.666	1.428.211	5.816.753	24,55	44.565	130.523
727 Odder	24,12	628.585	2.606.074	23,50	68.516	3.222.167	697.101	2.908.958	23,96	21.555	134.955
730 Randers	25,27	2.780.114	11.001.638	27,93	175.317	7.209.474	2.955.431	11.679.329	25,30	92.976	125.617
740 Silkeborg	24,70	2.626.998	10.635.619	25,56	231.022	9.740.090	2.858.020	11.551.187	24,74	86.162	134.064
741 Samsø	25,98	118.833	457.402	30,75	14.046	604.499	132.879	514.225	25,84	4.109	125.146
746 Skanderborg	24,08	1.675.352	6.957.442	20,66	118.482	6.153.307	1.793.834	7.535.853	23,80	55.049	136.894
751 Århus	24,40	9.385.945	38.466.988	24,58	848.888	35.049.287	10.234.833	41.761.621	24,51	297.562	140.346
756 Ikast-Brande	24,70	1.146.903	4.643.332	16,56	44.630	3.199.891	1.191.533	4.944.122	24,10	39.601	124.848
760 Ringkøbing-Skjern	23,87	1.650.816	6.915.861	21,18	134.186	7.344.251	1.785.002	7.606.221	23,47	57.636	131.970
766 Hedensted	23,81	1.271.057	5.338.333	17,75	73.388	4.854.460	1.344.445	5.794.652	23,20	44.450	130.363
779 Skive	24,79	1.415.046	5.708.132	20,68	75.713	4.330.005	1.490.759	6.115.152	24,38	48.119	127.084
791 Viborg	25,58	2.799.831	10.945.591	22,85	170.688	8.471.393	2.970.519	11.741.702	25,30	90.782	129.340
<b>1081 REGION NORDJYLLAND</b>	<b>25,10</b>	<b>17,023,217</b>	<b>67,820,345</b>	<b>24,91</b>	<b>1,202,961</b>	<b>53,623,255</b>	<b>18,226,178</b>	<b>72,860,931</b>	<b>25,02</b>	<b>575,897</b>	<b>126,517</b>
773 Morsø	24,28	619.879	2.553.044	22,38	34.442	1.944.113	654.321	2.735.791	23,92	22.284	122.769
787 Thisted	24,50	1.287.556	5.255.331	20,75	73.485	4.318.733	1.361.041	5.661.292	24,04	45.718	123.831
810 Brønderslev-Dronninglund	25,65	995.617	3.881.548	23,58	61.005	3.090.488	1.056.622	4.172.054	25,33	35.267	118.299
813 Frederikshavn	24,66	1.838.964	7.457.275	26,22	147.713	6.003.965	1.986.627	8.021.648	24,77	62.770	127.794
820 Vesthimmerland	26,07	1.100.778	4.222.334	22,06	54.822	2.964.689	1.155.600	4.501.075	25,67	37.586	119.754
825 Læsø	25,63	60.767	237.093	33,04	8.392	283.956	69.159	263.785	26,22	2.064	127.803
840 Rebild	25,13	841.030	3.346.717	24,14	46.555	2.400.269	887.585	3.572.342	24,85	28.311	126.182
846 Mariagerfjord	25,05	1.206.242	4.815.337	25,57	79.576	3.671.103	1.285.818	5.160.412	24,92	41.986	122.908
849 Jammerbugt	24,70	1.083.647	4.387.235	24,82	108.337	4.879.164	1.191.984	4.845.876	24,60	38.528	125.775
851 Aalborg	25,37	6.051.996	23.854.931	26,95	448.539	17.446.065	6.500.535	25.494.861	25,50	194.183	131.293
860 Hjørring	24,80	1.936.741	7.809.440	23,37	140.095	6.620.800	2.076.836	8.431.795	24,63	67.200	125.473

**Tabel 4.1 Data vedr. udgiftsbehov i hele landet 2007**

	Socio- økonomiske udgifts- behov 1.000 kr. jf. Tabel 4.2 (1)	Alders- bestemte udgifts- behov mv. 1.000 kr. jf. Tabel 4.3 (2)	Udgifts- behov i alt (1)+(2) 1.000 kr. (3)	Samlet folketal (4)	Udgifts- behov pr. indbygger 1.000 kr (5)
<b>HELE LANDET</b>	<b>72.447.660</b>	<b>169.044.540</b>	<b>241.492.200</b>	<b>5.441.324</b>	<b>44.381</b>
<b>HOVEDSTADSOMRÅDET</b>	<b>26.057.842</b>	<b>55.870.383</b>	<b>81.928.225</b>	<b>1.849.109</b>	<b>44.307</b>
<b>1084 REGION HOVEDSTADEN</b>	<b>24.055.817</b>	<b>49.388.967</b>	<b>73.444.785</b>	<b>1.638.084</b>	<b>44.836</b>
101 København	9.663.101	14.037.573	23.700.674	503.935	47.031
147 Frederiksberg	1.203.546	2.631.007	3.834.553	91.697	41.818
151 Ballerup	742.121	1.441.353	2.183.474	46.955	46.501
153 Brøndby	726.178	1.048.269	1.774.447	34.292	51.745
155 Dragør	99.305	415.490	514.795	13.127	39.217
157 Gentofte	593.463	2.260.324	2.853.787	68.696	41.542
159 Gladsaxe	854.371	1.951.449	2.805.820	61.538	45.595
161 Glostrup	302.122	631.175	933.298	20.708	45.069
163 Herlev	476.110	835.937	1.312.047	26.775	49.003
165 Albertslund	651.777	820.757	1.472.535	27.702	53.156
167 Hvidovre	773.051	1.547.660	2.320.712	50.073	46.347
169 Høje-Taastrup	735.409	1.401.745	2.137.154	46.427	46.033
173 Lyngby-Taarbæk	502.168	1.700.482	2.202.650	52.047	42.320
175 Rødovre	588.445	1.139.768	1.728.213	36.642	47.165
183 Ishøj	483.857	625.362	1.109.219	20.877	53.131
185 Tårnby	493.443	1.226.805	1.720.248	39.748	43.279
187 Vallensbæk	93.596	359.522	453.118	12.197	37.150
190 Furesø	381.750	1.194.563	1.576.313	37.372	42.179
201 Allerød	141.739	755.200	896.939	23.581	38.037
210 Fredensborg	486.565	1.220.791	1.707.356	39.084	43.684
217 Helsingør	872.942	1.924.720	2.797.662	61.727	45.323
219 Hillerød	423.416	1.458.068	1.881.483	45.711	41.160
223 Hørsholm	190.110	783.611	973.721	24.383	39.934
230 Rudersdal	445.057	1.785.648	2.230.705	54.261	41.111
240 Egedal	255.914	1.255.310	1.511.224	40.332	37.470
250 Frederikssund	443.138	1.375.678	1.818.817	44.109	41.235
260 Frederiksøer-Hundested	405.251	934.108	1.339.359	30.674	43.664
270 Gribskov	419.980	1.255.105	1.675.085	40.322	41.543
400 Bornholms kommune	607.890	1.371.486	1.979.376	43.092	45.934

Tabel 4.1 Data vedr. udgiftsbehov i hele landet 2007

	Socio- økonomiske udgifts- behov 1.000 kr. jf. Tabel 4.2 (1)	Alders- bestemte udgifts- behov mv. 1.000 kr. jf. Tabel 4.3 (2)	Udgifts- behov i alt (1)+(2) 1.000 kr. (3)	Samlet folketal (4)	Udgifts- behov pr. indbygger 1.000 kr (5)
<b>1085 REGION SJÆLLAND</b>	<b>10.473.013</b>	<b>25.459.887</b>	<b>35.932.900</b>	<b>813.605</b>	<b>44.165</b>
253 Greve	527.239	1.455.334	1.982.574	47.772	41.501
259 Køge	684.509	1.755.450	2.439.959	56.266	43.365
265 Roskilde	851.961	2.488.879	3.340.840	81.017	41.236
269 Solrød	159.224	648.002	807.225	21.037	38.372
306 Odsherred	463.196	1.034.294	1.497.490	32.998	45.381
316 Holbek	869.286	2.131.705	3.000.992	67.913	44.189
320 Faxe	405.900	1.094.663	1.500.563	34.788	43.135
326 Kalundborg	671.138	1.569.326	2.240.464	49.182	45.555
329 Ringsted	395.705	995.304	1.391.009	31.444	44.238
330 Slagelse	1.208.052	2.397.716	3.605.768	76.861	46.913
336 Stevns	222.574	680.060	902.634	21.842	41.326
340 Sorø	333.569	919.368	1.252.937	28.762	43.562
350 Lejre	164.408	825.177	989.585	26.183	37.795
360 Lolland	966.065	1.544.475	2.510.540	48.649	51.605
370 Næstved	993.509	2.459.115	3.452.623	79.521	43.418
376 Guldborgsund	915.779	1.987.438	2.903.216	63.081	46.024
390 Vordingborg	640.899	1.473.582	2.114.481	46.289	45.680

Tabel 4.1 Data vedr. udgiftsbehov i hele landet 2007

	Socio- økonomiske udgifts- behov 1.000 kr. jf. Tabel 4.2 (1)	Alders- bestemte udgifts- behov mv. 1.000 kr. jf. Tabel 4.3 (2)	Udgifts- behov i alt (1)+(2) 1.000 kr. (3)	Samlet folketal (4)	Udgifts- behov pr. indbygger 1.000 kr (5)
<b>1083 REGION SYDDANMARK</b>	<b>15.752.172</b>	<b>37.552.863</b>	<b>53.305.036</b>	<b>1.188.445</b>	<b>44.853</b>
410 Middelfart	403.791	1.175.226	1.579.017	36.582	43.164
420 Assens	488.851	1.353.403	1.842.254	41.430	44.467
430 Faaborg-Midtfyn	555.593	1.667.401	2.222.994	51.038	43.556
440 Kerteminde	260.206	745.373	1.005.579	23.315	43.130
450 Nyborg	425.890	996.818	1.422.708	31.257	45.516
461 Odense	2.961.155	5.648.106	8.609.261	188.014	45.791
479 Svendborg	741.698	1.843.555	2.585.252	58.618	44.103
480 Bogense	329.141	937.811	1.266.952	28.962	43.745
482 Langeland	223.667	468.075	691.742	14.133	48.945
492 Ærø	98.704	226.740	325.444	6.757	48.164
510 Haderslev	774.716	1.792.289	2.567.005	56.247	45.638
530 Billund	294.027	854.683	1.148.710	26.151	43.926
540 Sønderborg	956.055	2.422.736	3.378.792	76.841	43.971
550 Tønder	604.461	1.317.550	1.922.011	40.207	47.803
561 Esbjerg	1.762.642	3.548.015	5.310.658	114.431	46.409
563 Fanø	35.584	97.532	133.116	3.135	42.461
573 Vardø	542.120	1.652.219	2.194.339	49.964	43.918
575 Vejlen	462.468	1.372.588	1.835.057	41.663	44.045
580 Aabenraa	789.723	1.906.482	2.696.205	59.990	44.944
607 Fredericia	735.532	1.533.095	2.268.626	49.541	45.793
621 Kolding	1.083.195	2.716.317	3.799.512	87.084	43.630
630 Vejle	1.222.955	3.276.848	4.499.803	103.085	43.651

**Tablet 4.1 Data vedr. udgiftsbehov i hele landet 2007**

	Socio- økonomiske udgifts- behov 1.000 kr. jf. Tablet 4.2 (1)	Alders- bestemte udgifts- behov mv. 1.000 kr. jf. Tablet 4.3 (2)	Udgifts- behov i alt (1)+(2) 1.000 kr. (3)	Samlet folketal (4)	Udgifts- behov pr. indbygger 1.000 kr (5)
<b>1082 REGION MIDTJYLLAND</b>	<b>14.749.356</b>	<b>38.431.769</b>	<b>53.181.125</b>	<b>1.225.293</b>	<b>43.403</b>
615 Horsens	1.055.522	2.443.724	3.499.246	78.820	44.395
657 Herning	951.628	2.645.245	3.596.872	83.534	43.059
661 Holstebro	654.191	1.785.131	2.439.322	56.424	43.232
665 Lemvig	308.195	737.390	1.045.585	22.328	46.828
671 Struer	289.111	719.766	1.008.876	22.591	44.658
706 Syddjurs	406.012	1.317.632	1.723.644	40.718	42.331
707 Norddjurs	512.412	1.243.199	1.755.611	38.312	45.824
710 Favrskov	363.297	1.446.352	1.809.649	44.565	40.607
727 Odder	196.550	697.700	894.250	21.555	41.487
730 Randers	1.250.618	2.907.402	4.158.020	92.976	44.721
740 Silkeborg	879.314	2.745.327	3.624.640	86.162	42.068
741 Samsø	60.092	140.548	200.640	4.109	48.829
746 Skanderborg	450.023	1.763.217	2.213.240	55.049	40.205
751 Århus	4.353.445	8.752.852	13.106.297	297.562	44.046
756 Ikast-Brande	486.238	1.262.937	1.749.176	39.601	44.170
760 Ringkøbing-Skjern	573.826	1.903.391	2.477.217	57.636	42.980
766 Hedensted	411.703	1.458.222	1.869.926	44.450	42.068
779 Skive	582.670	1.556.865	2.139.535	48.119	44.463
791 Viborg	964.511	2.904.868	3.869.378	90.782	42.623

**Tabel 4.1 Data vedr. udgiftsbehov i hele landet 2007**

	Socio- økonomiske udgifts- behov 1.000 kr. jf. Tabel 4.2 (1)	Alders- bestemte udgifts- behov mv. 1.000 kr. jf. Tabel 4.3 (2)	Udgifts- behov i alt (1)+(2) 1.000 kr. (3)	Samlet folketal (4)	Udgifts- behov pr. indbygger 1.000 kr (5)
<b>1081 REGION NORDJYLLAND</b>	<b>7.417.301</b>	<b>18.211.054</b>	<b>25.628.355</b>	<b>575.897</b>	<b>44.502</b>
773 Morsø	309.809	733.426	1.043.235	22.284	46.815
787 Thisted	584.210	1.501.566	2.085.775	45.718	45.623
810 Brønderslev-Dronninglund	409.176	1.150.912	1.560.088	35.267	44.236
813 Frederikshavn	952.928	1.958.525	2.911.454	62.770	46.383
820 Vesthimmerland	461.242	1.237.304	1.698.546	37.586	45.191
825 Læsø	34.765	73.453	108.218	2.064	52.431
840 Rebild	252.526	932.290	1.184.816	28.311	41.850
846 Mariagerfjord	495.604	1.361.636	1.857.240	41.986	44.235
849 Jammerbugt	459.617	1.246.758	1.706.375	38.528	44.289
851 Aalborg	2.590.792	5.844.202	8.434.994	194.183	43.438
860 Hjørring	866.633	2.170.981	3.037.614	67.200	45.203

Tabel 4.2 Data til socioøkonomiske udgiftsbehov i hele landet 2007

	20-59 årige uden beskæf- tigelse over 5 pct.	25-49 årige uden erhvervs- uddan- nelse	Udlejede bebo- els- lejlig- heder	Psyki- atri- patienter	Familier i visse bolig- typer	Antal børn i fami- lier med lav uddan- nelse	Antal enlige over 65 år	Antal per- soner med lav indkomst	Antal hand- cappede	Indvand- ere og efter- kommere	Beregnet antal tabte levår	Needgang i befolk- ningstal	Socio- øko- nisk indeks (hele landet = 100)
	(1)	(2)	(3)	(4)	(5)	(6)	(7)	(8)	(9)	(10)	(11)	(12)	(13)
<b>HELE LANDET</b>	<b>389.743</b>	<b>482.458</b>	<b>804.395</b>	<b>138.958</b>	<b>763.294</b>	<b>166.123</b>	<b>397.284</b>	<b>86.564</b>	<b>34.909</b>	<b>327.503</b>	<b>13.413.469</b>	<b>24.260</b>	<b>100.0000</b>
<b>HOVEDSTADSOMRÅDET</b>	<b>134.292</b>	<b>159.590</b>	<b>300.465</b>	<b>52.161</b>	<b>303.994</b>	<b>51.921</b>	<b>135.636</b>	<b>35.620</b>	<b>11.835</b>	<b>171.945</b>	<b>5.437.524</b>	<b>7.044</b>	<b>105.8415</b>
<b>1084 REGION HOVEDSTADEN</b>	<b>126.355</b>	<b>144.039</b>	<b>274.559</b>	<b>48.106</b>	<b>279.857</b>	<b>46.640</b>	<b>125.112</b>	<b>34.048</b>	<b>10.660</b>	<b>159.554</b>	<b>4.997.100</b>	<b>7.264</b>	<b>110.2971</b>
101 København	56.770	54.570	101.479	18.220	97.035	15.831	37.916	19.224	3.920	69.662	2.516.041	1.122	144.0198
147 Frederiksberg	6.850	6.243	18.990	3.244	13.660	1.474	9.430	1.951	616	7.416	247.651	78	98.5798
151 Ballerup	3.219	4.253	10.283	1.448	14.083	1.493	3.256	539	365	3.870	102.592	123	118.7062
153 Brøndby	3.297	4.209	8.060	958	11.688	1.698	2.702	520	271	7.061	116.449	465	159.0488
155 Dragør	455	741	1.068	234	1.180	208	972	85	54	338	11.755	45	56.8180
157 Gentofte	3.513	3.281	7.569	1.692	4.186	906	6.556	1.126	248	3.054	40.491	342	64.8847
159 Gladsaxe	3.964	4.720	11.668	2.090	13.073	1.484	5.470	870	402	5.233	177.894	252	104.2757
161 Glostrup	1.261	1.943	4.476	717	4.864	562	1.841	200	115	1.711	65.780	144	109.5784
163 Herlev	1.934	2.449	6.434	863	7.961	937	2.030	418	163	3.063	74.900	548	133.5543
165 Albertslund	2.666	3.287	6.471	765	8.788	1.549	1.185	651	196	5.733	89.241	1.284	176.7129
167 Hvidovre	3.276	4.936	8.999	1.410	11.020	1.787	3.978	770	393	5.222	154.480	160	115.9538
169 Høje-Taastrup	3.478	5.119	6.780	1.302	7.188	2.056	2.659	711	305	6.919	148.045	363	118.9703
173 Lyngby-Taarbæk	2.511	2.690	8.916	1.529	6.521	667	5.491	697	242	2.938	46.312	0	72.4659
175 Rødovre	2.512	3.498	7.659	1.096	9.253	1.210	3.615	491	244	3.808	120.665	306	120.6166
183 Ishøj	2.073	3.072	4.243	546	5.230	1.600	924	442	163	5.457	83.416	364	174.0723
185 Tårnby	2.140	3.846	6.032	939	6.104	1.138	3.247	425	262	2.417	103.172	49	93.2400
187 Vålensbæk	380	857	686	262	202	229	607	57	61	1.119	12.074	149	57.6348
190 Furesø	1.587	2.182	5.121	807	5.264	858	2.283	370	175	2.951	37.005	256	76.7207
201 Allerød	527	1.077	2.171	392	1.751	299	1.121	130	80	832	16.200	4	45.1447
210 Fredensborg	2.396	2.920	5.135	970	5.856	1.195	2.352	390	242	3.584	77.382	351	93.5023
217 Helsingør	4.891	5.324	9.776	1.665	11.492	1.985	4.891	837	429	4.551	195.960	0	106.2162
219 Hillerød	1.935	2.930	5.826	1.131	5.032	925	2.850	389	225	2.589	78.428	0	69.5707
223 Hørsholm	987	1.057	3.119	551	2.499	304	2.097	238	91	887	11.903	0	58.5595
230 Rudersdal	2.326	2.456	6.517	1.285	5.242	803	4.508	667	213	2.569	0	0	61.6039
240 Egedal	965	2.515	2.514	516	2.127	678	1.423	229	170	1.446	50.640	0	47.6568
250 Frederikssund	2.064	3.307	4.450	966	5.358	1.141	2.695	327	256	1.567	119.578	0	75.4557
260 Frederiksøer-Hundested	2.053	3.058	3.019	819	4.410	1.077	2.288	298	245	1.930	122.544	0	99.2279
270 Gribskov	2.085	3.304	2.514	902	4.478	1.257	2.676	337	224	987	86.038	31	78.2288
400 Bornholms kommune	4.240	4.195	4.584	787	4.312	1.289	4.049	659	290	640	90.464	828	105.9519



**Tablet 4.2 Data til socioøkonomiske udgiftsbehov i hele landet 2007**

	20-59 årige uden beskæf- tigelse over 5 pct.	25-49 årige uden erhvervs- uddan- nelse	Udlejede bebo- els- lejlig- heder	Psyki- triske patienter	Familier i visse bolig- typer	Antal børn i fami- lier med lav uddan- nelse	Antal enlige over 65 år	Antal per- soner med lav indkomst	Antal handi- cappede	Indvand- rere og efter- kommere	Beregnet antal tabte levetår	Needgang i befolk- ningstal	Socio- økon- omisk indeks (hele landet = 100)
	(1)	(2)	(3)	(4)	(5)	(6)	(7)	(8)	(9)	(10)	(11)	(12)	(13)
<b>1085 REGION SJÆLLAND</b>	<b>56.963</b>	<b>74.463</b>	<b>103.606</b>	<b>17.831</b>	<b>102.415</b>	<b>27.079</b>	<b>59.613</b>	<b>10.129</b>	<b>6.154</b>	<b>35.831</b>	<b>2.319.534</b>	<b>3.013</b>	<b>96.6804</b>
253 Greve	2.327	3.767	6.141	906	4.351	1.455	2.185	369	279	3.699	114.229	608	82.8924
259 Køge	3.173	5.172	7.856	1.010	8.641	1.917	3.347	497	346	3.393	153.854	0	91.3720
265 Roskilde	3.977	5.640	11.855	1.888	10.939	1.679	5.224	919	516	4.384	177.642	0	78.9812
269 Solrød	758	1.474	1.565	277	1.563	407	929	148	81	650	24.881	0	56.8466
306 Odsherred	2.863	3.281	3.346	876	4.315	1.280	2.941	405	331	787	89.683	0	105.4285
316 Holbæk	4.403	6.353	8.980	1.371	9.105	2.456	4.494	839	499	3.459	199.449	0	96.1369
320 Faxe	2.098	3.386	3.636	683	3.444	1.237	2.451	353	247	843	85.775	0	87.6335
326 Kalundborg	3.847	4.932	5.799	1.141	6.385	1.860	3.839	628	425	1.592	158.570	0	102.4911
329 Ringsted	1.978	3.101	4.158	586	4.259	1.096	2.093	339	202	2.156	80.738	0	94.5179
330 Slagelse	6.689	8.090	12.927	1.678	12.928	3.141	5.903	1.428	644	4.940	293.210	0	118.0483
336 Stevns	1.113	2.040	1.535	357	1.884	726	1.555	157	132	386	37.994	0	76.5353
340 Sorø	1.876	2.619	3.262	748	3.156	854	2.086	277	178	695	88.739	0	87.1058
350 Lejre	829	1.653	1.538	404	1.071	386	1.333	141	111	519	22.288	0	47.1611
360 Lolland	6.136	5.350	6.717	1.336	6.714	2.203	5.113	1.094	481	1.875	205.266	1.884	149.1463
370 Næstved	5.566	7.368	10.589	1.652	9.307	2.602	5.743	938	646	3.344	221.972	0	93.8361
376 Guldborgsund	5.528	5.723	8.049	1.664	8.182	2.087	6.121	991	644	1.930	209.771	521	109.0366
390 Vordingborg	3.802	4.514	5.653	1.254	6.171	1.693	4.256	606	392	1.179	155.473	0	103.9900

Tabel 4.2 Data til socioøkonomiske udgiftsbehov i hele landet 2007

	20-59 årige uden beskæf- tigelse over 5 pct.	25-49 årige uden erhvervs- uddan- nelse	Udlejede bebo- els- lejlig- heder	Psyki- ske patienter	Familier i visse bolig- typer	Antal børn i fami- lier med lav uddan- nelse	Antal en- lige over 65 år	Antal per- soner med lav indkomst	Antal handi- cappede	Indvand- ere og efter- kommere	Beregnet antal tabte levår	Needgang i befolk- ningstal	Socio- økon- omisk indeks (hele landet = 100)
	(1)	(2)	(3)	(4)	(5)	(6)	(7)	(8)	(9)	(10)	(11)	(12)	(13)
<b>1083 REGION SYDDANMARK</b>	<b>84.378</b>	<b>108.270</b>	<b>175.706</b>	<b>35.260</b>	<b>158.581</b>	<b>38.421</b>	<b>87.726</b>	<b>17.541</b>	<b>7.885</b>	<b>55.841</b>	<b>2.507.460</b>	<b>4.498</b>	<b>99.5501</b>
410 Midtelfart	2.172	3.070	4.180	1.268	3.363	1.073	2.778	288	244	1.055	93.096	0	82.9028
420 Assens	2.757	3.943	4.169	3.248	1.419	1.419	3.046	425	276	719	89.114	142	88.6221
430 Faaborg-Midtfyn	3.319	4.328	5.354	1.215	4.246	1.501	4.079	513	365	1.011	65.750	42	81.7604
440 Kerteminde	1.462	2.045	2.953	630	2.088	715	1.724	243	123	516	54.317	3	83.8227
450 Nyborg	2.525	2.935	4.383	848	4.153	1.069	2.484	399	282	1.274	91.472	0	102.3365
461 Odense	17.139	16.783	38.126	5.828	32.911	6.258	13.508	4.680	1.242	17.473	465.625	58	118.2909
479 Svendborg	5.053	4.479	8.949	1.687	6.936	1.546	4.590	896	447	2.566	105.737	0	95.0334
480 Børgense	1.941	2.873	2.670	810	2.069	919	2.096	294	199	500	55.196	16	85.3559
482 Langeland	1.461	1.381	1.820	353	1.486	473	1.678	217	119	265	26.429	432	118.8631
492 Ærø	551	465	603	195	572	122	944	79	56	72	8.435	433	109.7134
510 Haderslev	3.862	5.178	8.372	2.062	8.792	1.850	4.362	724	351	1.896	127.938	454	103.4483
530 Billund	1.233	2.597	3.064	660	2.594	800	1.763	326	152	959	27.701	69	84.4460
540 Sønderborg	4.824	6.326	11.926	2.287	12.023	2.234	5.778	1.078	458	3.826	92.758	0	93.4480
550 Tønder	2.778	4.046	4.829	1.340	3.977	1.446	3.298	505	242	939	93.591	1.625	112.9138
561 Esbjerg	9.202	11.382	19.333	4.722	18.796	4.174	7.777	1.982	826	5.701	333.243	691	115.6913
563 Fanø	194	154	365	105	350	60	301	28	13	63	9.384	85	85.2499
573 Varde	2.175	4.667	4.971	1.501	4.301	1.642	3.605	501	288	1.313	57.113	223	81.4926
575 Vejen	2.125	4.045	4.404	1.215	3.725	1.466	3.030	369	241	1.084	66.152	0	83.3704
580 Aabenaa	4.464	5.522	8.414	1.716	7.660	2.168	4.415	767	338	2.122	127.233	225	98.8726
607 Fredericia	3.803	5.165	9.125	1.261	9.015	1.781	3.637	792	361	2.684	137.522	0	111.5108
621 Kolding	5.268	7.870	12.757	2.075	12.356	2.621	5.756	1.317	555	4.571	161.999	0	93.4219
630 Vejle	6.070	9.016	14.939	2.233	13.920	3.084	7.077	1.118	707	5.232	217.655	0	89.1036

Tabel 4.2 Data til socioøkonomiske udgiftsbehov i hele landet 2007

	20-59 årige uden beskæf- tigelse over 5 pct.	25-49 årige uden erhvervs- uddan- nelse	Udlejede bebo- els- lejlig- heder	Psyki- ske patienter	Familier i visse bolig- typer	Antal børn i fami- lier med lav uddan- nelse	Antal enlige over 65 år	Antal per- soner med lav indkomst	Antal handi- cappede	Indvand- ere og efter- kommere	Beregnet antal tabte levetår	Needgang i befolk- ningstal	Socio- økon- omisk indeks (hele landet = 100)
	(1)	(2)	(3)	(4)	(5)	(6)	(7)	(8)	(9)	(10)	(11)	(12)	(13)
<b>1082 REGION MIDTJYLLAND</b>	<b>79.075</b>	<b>102.884</b>	<b>173.284</b>	<b>26.868</b>	<b>155.810</b>	<b>35.735</b>	<b>80.814</b>	<b>16.981</b>	<b>7.064</b>	<b>58.623</b>	<b>2.341.259</b>	<b>3.353</b>	<b>90.4093</b>
615 Horsens	5.933	7.792	10.818	1.763	9.877	2.742	5.319	1.316	478	4.198	224.935	0	100,5798
657 Herning	4.777	7.608	11.003	1.725	9.180	2.580	5.366	930	479	3.679	189.061	0	85,5626
661 Holstebro	2.973	5.001	7.528	1.076	7.140	1.713	3.847	701	326	2.143	113.287	175	87,0804
665 Lemvig	1.148	2.122	2.270	391	1.710	679	1.763	233	145	345	40.387	1.254	103,6706
671 Struer	1.382	2.167	2.557	472	2.674	820	1.652	233	132	890	52.756	295	96,1190
706 Syddjurs	2.594	3.105	3.678	847	3.907	954	2.975	395	201	917	62.199	0	74,8915
707 Norddjurs	3.115	3.757	4.468	944	3.979	1.244	3.124	508	292	1.008	61.665	431	100,4534
710 Favrskov	1.853	3.314	3.596	677	2.900	1.074	2.385	308	203	794	49.739	0	61,2277
727 Odder	1.119	1.440	2.347	352	2.339	441	1.469	176	99	560	33.892	0	68,4865
730 Randers	7.383	8.693	14.003	2.441	12.437	2.858	7.144	1.516	664	3.509	237.105	78	101,0262
740 Silkeborg	4.562	6.408	11.271	1.734	10.458	2.139	5.533	861	417	2.787	129.859	0	76,6493
741 Samsø	322	300	456	174	435	95	516	54	49	28	12.338	145	109,8401
746 Skanderborg	2.498	3.816	4.807	870	4.097	1.141	2.720	365	263	1.402	80.531	0	61,3996
751 Århus	24.898	21.678	64.130	8.043	60.485	8.295	17.693	6.741	1.691	27.612	558.969	0	109,8843
756 Ikast-Brande	2.587	4.329	4.301	693	3.319	1.637	2.511	442	245	1.977	69.239	0	92,2196
760 Ringkøbing-Skjern	2.513	5.058	5.526	1.016	4.120	1.770	4.114	457	318	1.532	102.522	313	74,7767
766 Hedensted	1.824	4.178	3.449	645	2.519	1.513	2.805	291	235	897	53.389	0	69,5653
779 Skive	2.666	4.417	6.074	1.014	5.526	1.494	3.581	495	293	1.414	86.530	662	90,9466
791 Viborg	4.928	7.701	11.002	1.991	8.708	2.546	6.297	959	534	2.931	182.836	0	79,7972

**Tabel 4.2 Data til socioøkonomiske udgiftsbehov i hele landet 2007**

	20-59 årige uden beskæf- tigelse over 5 pct.	25-49 årige uden erhvervs- uddan- nelse	Udløjede bebo- els- lejlig- heder	Psyki- ske patienter	Familier i visse bolig- typer	Antal børn i fami- lier med lav uddan- nelse	Antal enlige over 65 år	Antal per- soner med lav indkomst	Antal handi- cappede	Indvand- ere og efter- kommere	Beregnet antal tabte levetår	Needgang i befolk- ningstal	Socio- økon- omisk indeks (hele landet = 100)
	(1)	(2)	(3)	(4)	(5)	(6)	(7)	(8)	(9)	(10)	(11)	(12)	(13)
<b>1081 REGION NORDJYLLAND</b>	<b>42.972</b>	<b>52.802</b>	<b>77.240</b>	<b>10.893</b>	<b>66.631</b>	<b>18.248</b>	<b>44.019</b>	<b>7.865</b>	<b>3.146</b>	<b>17.654</b>	<b>1.248.116</b>	<b>6.132</b>	<b>96.7345</b>
773 Morsø	1.592	2.368	2.318	616	1.763	799	1.932	278	195	358	40.003	515	104,4192
787 Thisted	2.795	4.481	4.249	1.030	3.749	1.559	3.703	512	322	933	111.049	976	95,9758
810 Brønderslev-Dronninglund	2.626	3.027	3.721	702	3.070	1.100	2.827	435	184	829	54.658	179	87,1408
813 Frederikshavn	5.326	6.087	8.996	981	8.261	1.956	5.243	829	378	1.538	149.096	2.377	114,0219
820 Vesthimmerland	2.244	3.841	3.849	603	2.528	1.510	3.099	421	222	793	70.788	520	92,1685
825 Læsø	184	209	203	43	125	55	273	24	11	7	6.062	175	126,5077
840 Rebild	1.397	2.296	2.153	436	1.291	855	1.822	267	112	502	24.830	28	66,9933
846 Mariagerfjord	2.933	4.035	4.680	772	3.518	1.419	3.175	487	252	1.176	97.935	104	88,6565
849 Jammerbugt	2.782	3.972	2.862	797	2.069	1.513	2.798	385	186	635	86.812	344	89,5983
851 Aalborg	16.006	16.082	36.301	3.818	33.473	5.075	13.763	3.422	940	9.021	477.742	0	100,2078
860 Hjørring	5.087	6.404	7.908	1.095	6.784	2.407	5.384	805	344	1.862	129.141	914	96,8604

Table 4.3 Data til aldersbestemte udgiftsbehov m.v. i hele landet 2007

	Antal indbyggere 0-6 år	Antal indbyggere 7-16 år	Antal indbyggere 17-19 år	Antal indbyggere 20-24 år	Antal indbyggere 25-34 år	Antal indbyggere 35-39 år	Antal indbyggere 40-64 år	Antal indbyggere 65-74 år	Antal indbyggere 75-84 år	Antal indbyggere 85 år og derover	Rejsetid til 2000 indbyggere	Aldersbestemte udgiftsbehov m.v. 1.000 kr
	(1)	(2)	(3)	(4)	(5)	(6)	(7)	(8)	(9)	(10)	(11)	(12)
<b>HELE LANDET</b>	51.627	74.232	14.268	16.735	18.481	17.730	14.934	22.270	49.363	108.115	0,332	169.044,540
	456.447	690.917	188.384	293.939	699.734	389.950	1.886.959	453.154	275.674	106.166	10.191,129	169.044,540
<b>HOVEDSTADSOMRÅDET</b>	158.598	218.749	58.600	106.926	274.105	142.698	622.774	143.574	87.063	36.022	1.606,075	55.870,383
<b>1084 REGION HOVEDSTADEN</b>	138.532	188.947	51.541	98.471	249.848	124.872	545.953	126.482	79.747	33.691	1.348,043	49.388,967
101 København	40.608	41.876	13.305	48.803	121.929	41.898	139.153	26.541	18.844	10.978	131,105	14.037,573
147 Frederiksberg	7.031	6.889	1.993	6.827	18.914	7.412	27.788	6.893	5.110	2.840	15,653	2.631,007
151 Ballerup	4.117	6.303	1.618	2.144	5.000	3.484	16.226	5.175	2.323	565	43,573	1.441,353
153 Brøndby	2.866	4.391	1.301	1.581	4.040	2.298	12.048	3.225	2.026	516	19,238	1.048,269
155 Dragør	1.073	1.871	414	272	871	913	5.333	1.397	743	240	15,326	415,490
157 Gentofte	6.116	9.198	2.119	2.447	6.777	5.068	25.176	5.376	3.983	2.436	59,739	2.260,324
159 Gladsaxe	5.392	7.955	2.202	3.249	7.335	4.414	20.966	4.747	3.779	1.499	46,787	1.951,449
161 Glostrup	1.746	2.336	657	1.095	2.803	1.563	6.935	1.834	1.292	447	11,755	631,175
163 Herlev	2.229	3.543	981	1.390	2.861	1.835	9.404	2.404	1.664	464	26,849	835,937
165 Albertslund	2.391	4.004	1.297	1.931	3.517	1.978	9.395	2.287	738	164	11,471	820,757
167 Hvidovre	4.271	6.354	1.808	2.741	6.496	3.509	16.898	4.248	2.781	967	38,499	1.547,660
169 Høje-Taastrup	4.309	6.152	1.747	2.416	6.012	3.509	16.420	3.603	1.727	532	47,342	1.401,745
173 Lyngby-Taarbæk	4.369	6.147	1.685	2.940	5.478	3.528	17.839	4.068	4.072	1.921	47,892	1.700,482
175 Rødovre	2.991	4.407	1.216	1.906	4.543	2.525	12.379	3.348	2.538	789	30,811	1.139,768
183 Ishøj	1.922	3.030	918	1.286	2.897	1.510	7.244	1.369	541	160	10,872	625,362
185 Tårnby	3.130	5.024	1.342	1.548	4.258	2.833	14.852	3.424	2.572	765	31,872	1.226,805
187 Vällensbæk	1.019	1.644	374	419	1.288	925	4.872	1.131	434	91	9,395	359,520
190 Furesø	3.384	5.800	1.450	1.089	2.929	2.629	14.104	3.627	1.858	502	36,965	1.194,563
201 Allerød	2.402	3.754	842	553	1.938	1.943	9.010	1.937	940	262	23,838	755,200
210 Fredensborg	3.541	5.697	1.460	1.258	3.527	2.859	15.262	3.254	1.659	567	41,416	1.220,791
217 Helsingør	5.321	8.163	2.058	2.297	6.167	4.601	22.802	5.887	3.254	1.177	63,893	1.924,720
219 Hillerød	4.482	6.588	1.593	1.879	4.911	3.673	16.051	3.762	2.065	707	77,530	1.458,068
223 Hørsholm	1.992	3.311	847	540	1.750	1.677	9.329	2.653	1.713	571	21,392	783,611
230 Rudersdal	5.033	7.496	1.800	1.784	4.345	3.775	19.765	5.166	3.704	1.393	69,133	1.785,648
240 Egedal	4.122	6.327	1.287	1.023	4.271	3.723	15.071	3.270	976	262	54,305	1.255,310
250 Frederikssund	4.089	5.965	1.423	1.489	4.559	3.370	16.410	4.219	2.005	580	96,008	1.375,678
260 Frederiksøen-Hundested	2.539	3.763	980	1.075	3.246	2.077	11.764	3.135	1.603	492	51,493	934,108
270 Gribskov	3.241	5.493	1.318	1.108	3.642	2.923	16.039	3.994	1.910	654	90,676	1.255,105
400 Bornholms kommune	2.806	5.466	1.506	1.381	3.544	2.420	17.418	4.508	2.893	1.150	121,215	1.371,486

Tabel 4.3 Data til aldersbestemte udgiftsbehov m.v. i hele landet 2007

	Antal indbyggere 0-6 år	Antal indbyggere 7-16 år	Antal indbyggere 17-19 år	Antal indbyggere 20-24 år	Antal indbyggere 25-34 år	Antal indbyggere 35-39 år	Antal indbyggere 40-64 år	Antal indbyggere 65-74 år	Antal indbyggere 75-84 år	Antal indbyggere 85 år og derover	Rejsetid til 2000 indbyggere	Aldersbestemte udgiftsbehov mv. 1.000 kr
	(1)	(2)	(3)	(4)	(5)	(6)	(7)	(8)	(9)	(10)	(11)	(12)
<b>1085 REGION SJÆLLAND</b>	<b>66.862</b>	<b>106.818</b>	<b>27.939</b>	<b>33.255</b>	<b>86.798</b>	<b>58.612</b>	<b>302.440</b>	<b>74.062</b>	<b>41.781</b>	<b>15.038</b>	<b>1.886.793</b>	<b>25.459.887</b>
253 Greve	4.278	7.048	1.626	1.520	4.719	3.890	18.579	4.182	1.471	459	41.109	1.455.334
259 Køge	5.269	7.829	1.912	2.228	6.694	4.711	19.971	4.496	2.332	824	84.057	1.755.450
265 Roskilde	7.126	10.798	2.835	4.081	9.394	6.296	28.705	7.001	3.532	1.249	94.840	2.488.879
269 Solrød	2.040	3.116	671	633	2.256	1.788	8.048	1.619	672	194	22.378	648.002
306 Odsherred	2.276	3.959	1.067	1.060	2.930	2.072	13.002	3.835	2.041	756	111.513	1.034.294
316 Holbæk	5.902	9.252	2.512	2.937	7.731	5.095	24.768	5.405	3.190	1.121	160.015	2.131.705
320 Faxe	2.845	4.758	1.227	1.283	3.691	2.580	13.061	2.956	1.764	623	79.391	1.094.663
326 Kalundborg	4.018	6.527	1.719	1.951	5.085	3.347	18.268	4.611	2.697	959	164.476	1.569.326
329 Ringsted	2.893	4.286	1.070	1.357	3.871	2.423	11.124	2.426	1.421	573	69.525	995.304
330 Slagelse	6.233	9.923	2.645	3.897	9.107	5.356	27.255	6.863	4.123	1.459	156.643	2.397.716
336 Stevns	1.704	2.745	705	715	2.164	1.495	8.635	2.126	1.139	414	67.857	680.060
340 Sorø	2.454	4.007	970	1.072	2.997	2.161	10.629	2.409	1.514	549	70.152	919.368
350 Lejre	2.455	3.732	816	659	2.574	2.066	10.301	2.176	1.063	341	69.006	825.177
360 Lolland	3.096	5.702	1.663	1.740	4.158	2.800	19.136	5.546	3.547	1.261	184.842	1.544.475
370 Næstved	6.512	10.033	2.820	3.819	9.257	5.747	28.912	6.849	4.041	1.531	155.929	2.459.115
376 Guldborgsund	4.262	7.376	2.121	2.636	5.949	3.869	24.165	6.749	4.342	1.612	202.423	1.987.438
390 Vordingborg	3.499	5.727	1.560	1.667	4.221	2.916	17.881	4.813	2.892	1.113	152.637	1.473.582

102 Tabel 4.3 Data til aldersbestemte udgiftsbehov m.v. i hele landet 2007

	Antal indbyggere 0-6 år	Antal indbyggere 7-16 år	Antal indbyggere 17-19 år	Antal indbyggere 20-24 år	Antal indbyggere 25-34 år	Antal indbyggere 35-39 år	Antal indbyggere 40-64 år	Antal indbyggere 65-74 år	Antal indbyggere 75-84 år	Antal indbyggere 85 år og derover	Rejsetid til 2000 indbyggere	Aldersbestemte udgiftsbehov mv. 1.000 kr
	(1)	(2)	(3)	(4)	(5)	(6)	(7)	(8)	(9)	(10)	(11)	(12)
<b>1083 REGION SYDDANMARK</b>	<b>97.398</b>	<b>158.269</b>	<b>43.389</b>	<b>59.510</b>	<b>137.707</b>	<b>82.195</b>	<b>417.406</b>	<b>105.223</b>	<b>63.862</b>	<b>23.486</b>	<b>2.683.116</b>	<b>37.552.863</b>
410 Middelfart	3.084	5.006	1.275	1.229	3.695	2.740	13.394	3.343	1.994	822	81.390	1.175.226
420 Assens	3.494	6.001	1.391	1.316	3.982	3.011	15.319	3.740	2.337	839	122.295	1.353.403
430 Faaborg-Midtfyn	3.969	7.032	1.832	1.663	4.646	3.571	19.013	5.020	3.094	1.198	178.933	1.667.401
440 Kerneinde	1.792	3.425	787	699	2.091	1.701	8.674	2.523	1.237	386	55.356	745.373
450 Nyborg	2.492	4.098	1.015	1.200	3.171	2.078	11.557	3.032	1.911	703	70.828	996.818
461 Odense	15.220	21.903	6.653	15.167	29.140	13.049	59.627	14.416	9.204	3.635	177.672	5.648.106
479 Svendborg	4.429	7.591	2.381	2.924	6.190	3.662	21.597	5.203	3.302	1.339	129.644	1.843.555
480 Børgense	2.413	4.065	898	946	2.883	2.193	10.756	2.672	1.556	580	93.516	937.811
482 Langeland	853	1.558	430	430	1.065	745	5.621	1.748	1.173	510	79.119	468.075
492 Ærø	354	736	180	165	442	356	2.727	890	615	292	34.803	226.740
510 Haderslev	4.427	7.589	2.106	2.620	6.035	3.715	20.105	5.440	3.082	1.128	161.590	1.792.289
530 Billund	2.235	3.835	994	1.175	2.784	1.862	9.156	2.206	1.370	534	75.605	854.683
540 Sønderborg	6.287	10.199	2.782	3.506	8.189	5.405	26.625	7.934	4.523	1.391	143.362	2.422.736
550 Tønder	3.048	5.711	1.695	1.733	3.659	2.413	14.842	3.721	2.515	870	150.522	1.317.550
561 Esbjerg	9.164	15.573	4.398	6.345	13.700	7.814	40.517	9.458	5.538	1.924	184.252	3.548.015
563 Fanø	187	388	102	82	213	173	1.380	344	183	83	8.946	97.532
573 Vardø	4.184	7.381	1.958	2.114	5.186	3.430	17.447	4.456	2.799	1.009	184.747	1.652.219
575 Vejen	3.752	6.056	1.512	1.754	4.570	2.870	14.277	3.747	2.303	822	132.186	1.372.588
580 Aabenraa	4.904	8.107	2.354	2.509	6.010	3.999	22.202	5.458	3.348	1.099	171.080	1.906.482
607 Fredericia	4.169	6.368	1.738	2.463	6.012	3.512	17.440	4.329	2.590	920	65.072	1.533.095
621 Kolding	7.639	11.568	3.280	4.656	11.465	6.394	29.352	7.092	4.133	1.505	151.442	2.716.317
630 Vejle	9.302	14.079	3.628	4.814	12.579	7.502	35.778	8.451	5.055	1.897	230.756	3.276.848

Tabel 4.3 Data til aldersbestemte udgiftsbehov m.v. i hele landet 2007

	Antal indbyggere 0-6 år	Antal indbyggere 7-16 år	Antal indbyggere 17-19 år	Antal indbyggere 20-24 år	Antal indbyggere 25-34 år	Antal indbyggere 35-39 år	Antal indbyggere 40-64 år	Antal indbyggere 65-74 år	Antal indbyggere 75-84 år	Antal indbyggere 85 år og derover	Rejsetid til 2000 indbyggere	Aldersbestemte udgiftsbehov mv. 1.000 kr
	(1)	(2)	(3)	(4)	(5)	(6)	(7)	(8)	(9)	(10)	(11)	(12)
<b>1082 REGION MIDTJYLLAND</b>	<b>107.787</b>	<b>162.061</b>	<b>44.388</b>	<b>71.559</b>	<b>158.139</b>	<b>86.283</b>	<b>418.361</b>	<b>96.459</b>	<b>58.399</b>	<b>21.857</b>	<b>2.748.791</b>	<b>38.431.769</b>
615 Horsens	6.916	10.033	2.813	4.648	10.400	5.773	26.945	6.104	3.701	1.487	143.573	2.443.724
657 Herning	7.633	11.484	3.178	4.465	10.377	6.080	28.422	6.640	3.862	1.393	197.383	2.645.245
661 Holstebro	4.908	7.653	2.298	3.025	6.884	3.706	19.389	4.704	2.891	966	138.190	1.785.131
665 Lemvig	1.787	3.240	946	890	1.987	1.414	8.171	2.091	1.302	500	82.944	737.390
671 Struer	1.904	3.035	869	928	2.359	1.521	8.317	2.008	1.211	439	64.853	719.766
706 Syddjurs	3.311	5.682	1.300	1.284	3.819	2.780	15.585	3.987	2.125	845	142.317	1.317.632
707 Norddjurs	2.826	5.167	1.491	1.494	3.584	2.505	14.350	3.689	2.377	829	160.961	1.243.199
710 Favrskov	4.599	6.685	1.433	1.418	5.129	3.592	15.904	3.294	1.845	666	108.757	1.446.352
727 Odder	1.982	3.033	759	721	2.129	1.520	7.997	1.908	1.111	395	65.026	697.700
730 Randers	7.716	11.840	3.199	4.676	11.464	6.614	32.534	8.016	5.021	1.896	180.539	2.907.402
740 Silkeborg	8.014	11.963	3.116	3.914	10.573	6.244	30.121	6.653	4.003	1.561	190.284	2.745.327
741 Samsø	242	497	90	94	276	206	1.690	503	345	166	24.514	140.548
746 Skanderborg	5.755	8.285	1.826	1.703	6.068	4.520	20.294	3.894	1.968	736	113.782	1.763.217
751 Århus	25.004	33.949	10.380	30.069	51.658	20.202	90.314	19.172	11.986	4.828	266.223	8.752.852
756 Ikast-Brande	3.628	5.551	1.498	1.861	4.578	2.784	13.888	3.223	1.935	655	95.181	1.262.937
760 Ringkøbing-Skjern	5.253	8.420	2.361	2.427	6.003	3.828	20.055	5.109	3.066	1.114	207.929	1.903.391
766 Hedensted	4.301	6.501	1.530	1.456	4.846	3.447	15.658	3.655	2.293	763	138.077	1.458.222
779 Skive	3.864	6.622	1.901	2.332	5.183	3.111	16.960	4.448	2.709	989	167.990	1.556.865
791 Viborg	8.144	12.421	3.400	4.154	10.822	6.436	31.767	7.361	4.648	1.629	260.268	2.904.868



Table 4.3 Data til aldersbestemte udgiftsbehov m.v. i hele landet 2007

	Antal indbyggere 0-6 år	Antal indbyggere 7-16 år	Antal indbyggere 17-19 år	Antal indbyggere 20-24 år	Antal indbyggere 25-34 år	Antal indbyggere 35-39 år	Antal indbyggere 40-64 år	Antal indbyggere 65-74 år	Antal indbyggere 75-84 år	Antal indbyggere 85 år og derover	Rejsetid til 2000 indbyggere	Aldersbestemte udgiftsbehov mv. 1.000 kr
	(1)	(2)	(3)	(4)	(5)	(6)	(7)	(8)	(9)	(10)	(11)	(12)
<b>1081 REGION NORDJYLLAND</b>	<b>45.868</b>	<b>74.822</b>	<b>21.127</b>	<b>31.144</b>	<b>67.242</b>	<b>37.988</b>	<b>202.799</b>	<b>50.928</b>	<b>31.885</b>	<b>12.094</b>	<b>1.524.386</b>	<b>18.211.054</b>
773 Morsø	1.658	3.018	882	916	2.061	1.408	8.103	2.214	1.457	567	88.290	753.426
787 Thisted	3.645	6.413	1.823	1.899	4.502	2.927	16.671	4.135	2.667	1.036	180.069	1.501.566
810 Brønderslev-Dronninglund	2.964	4.778	1.258	1.423	3.719	2.399	12.544	3.256	2.062	864	105.921	1.150.912
813 Fredenikhavn	4.445	8.018	2.372	2.577	5.979	3.971	23.988	6.306	3.731	1.383	131.450	1.958.525
820 Vesthimmerland	3.122	5.279	1.429	1.593	3.813	2.416	13.317	3.528	2.237	852	132.383	1.237.304
825 Læsø	105	235	33	38	122	122	875	294	167	73	28.071	73.453
840 Rebild	2.664	4.136	1.021	987	3.039	2.066	10.260	2.215	1.394	529	106.397	932.290
846 Mariagerfjord	3.413	5.930	1.654	1.777	4.219	2.844	15.227	3.678	2.375	869	129.632	1.361.636
849 Jammerbugt	3.190	5.351	1.332	1.310	3.870	2.607	14.528	3.473	2.092	775	135.100	1.246.758
851 Aalborg	15.300	22.376	6.749	15.623	28.822	12.923	63.184	15.696	9.908	3.602	307.752	5.844.202
860 Hjørring	5.362	9.288	2.574	3.001	7.096	4.305	24.102	6.133	3.795	1.544	179.321	2.170.981

**Tabel 5.1 Kommunal udligning og tilskud 2007**  
**Data vedr. udgiftsbehov i hovedstadsområdet**

	Socio- økonomiske udgifts- behov 1.000 kr. jf. Tabel 5.2 (1)	Alders- bestemte udgifts- behov mv. 1.000 kr. jf. Tabel 5.3 (2)	Udgifts- behov i alt (1)+(2) 1.000 kr. (3)	Samlet folketal (4)	Udgifts- behov pr. indbygger 1.000 kr (5)
<b>HOVEDSTADSDOMRÅDET</b>	<b>25.664.130</b>	<b>59.882.970</b>	<b>85.547.100</b>	<b>1.849.109</b>	<b>46.264</b>
101 København	8.633.329	14.699.156	23.332.486	503.935	46.301
147 Frederiksberg	1.165.570	2.762.176	3.927.746	91.697	42.834
151 Ballerup	733.773	1.557.147	2.290.920	46.955	48.790
153 Brøndby	718.645	1.125.671	1.844.316	34.292	53.783
155 Dragør	110.929	451.581	562.510	13.127	42.851
157 Gentofte	616.081	2.432.743	3.048.824	68.696	44.381
159 Gladsaxe	851.802	2.096.360	2.948.162	61.538	47.908
161 Glostrup	314.014	675.025	989.038	20.708	47.761
163 Herlev	446.560	902.648	1.349.208	26.775	50.391
165 Albertslund	574.455	879.204	1.453.658	27.702	52.475
167 Hvidovre	792.914	1.661.975	2.454.888	50.073	49.026
169 Høje-Taastrup	781.287	1.511.806	2.293.093	46.427	49.391
173 Lyngby-Taarbæk	538.015	1.827.840	2.365.855	52.047	45.456
175 Rødovre	596.557	1.225.179	1.821.736	36.642	49.717
183 Ishøj	506.206	670.240	1.176.446	20.877	56.351
185 Tårnby	539.111	1.320.744	1.859.855	39.748	46.791
187 Vålensbæk	108.415	387.685	496.100	12.197	40.674
190 Furesø	395.140	1.296.422	1.691.561	37.372	45.263
201 Allerød	162.020	820.763	982.783	23.581	41.677
210 Fredensborg	499.802	1.322.953	1.822.755	39.084	46.637
217 Helsingør	896.624	2.080.285	2.976.909	61.727	48.227
219 Hillerød	467.157	1.588.688	2.055.845	45.711	44.975
223 Hørsholm	208.135	847.948	1.056.083	24.383	43.312
230 Rudersdal	485.053	1.938.969	2.424.022	54.261	44.673
240 Egedal	296.012	1.365.291	1.661.304	40.332	41.191
250 Frederikssund	486.042	1.508.229	1.994.271	44.109	45.212
253 Greve	556.129	1.572.645	2.128.774	47.772	44.561
259 Køge	748.843	1.905.506	2.654.349	56.266	47.175

**Tablet 5.1 Kommunal udligning og tilskud 2007**  
**Data vedr. udgiftsbehov i hovedstadsområdet**

	Socio- økonomiske udgifts- behov 1.000 kr. jf. Tablet 5.2 (1)	Alders- bestemte udgifts- behov mv. 1.000 kr. jf. Tablet 5.3 (2)	Udgifts- behov i alt (1)+(2) 1.000 kr. (3)	Samlet folketal (4)	Udgifts- behov pr. indbygger 1.000 kr (5)
260 Frederiksværk-Humlested	440.518	1.017.055	1.457.573	30.674	47.518
265 Roskilde	879.891	2.689.968	3.569.859	81.017	44.063
269 Solrød	180.019	701.715	881.734	21.037	41.914
270 Gribskov	474.846	1.377.329	1.852.175	40.322	45.935
336 Stevns	264.629	752.214	1.016.843	21.842	46.554
350 Lejre	195.605	909.811	1.105.416	26.183	42.219

**Table 5.2 Kommunal udledning og tilskud 2007**  
**Data til socioøkonomiske udgiftsbehov i hovedstadsområdet**

	20-59 årige uden beskæf- tigelse over 5 pct.	25-49 årige uden erhvervs- uddan- nelse	Udlejede bebo- els- lejlig- heder	Psykia- triske patient- ter	Familier i visse bolig- typer	Antal børn i fami- lier med lav udtan- nelse	Antal enlige over 65 år	Indvand- ere og efter- kommere	Socio- økonomisk indeks (hoved- stads- området = 100)
	(1)	(2)	(3)	(4)	(5)	(6)	(7)	(8)	(9)
<b>HOVEDSTADSOMRÅDET</b>	<b>134.292</b>	<b>159.590</b>	<b>300.465</b>	<b>52.161</b>	<b>303.994</b>	<b>51.921</b>	<b>135.636</b>	<b>171.945</b>	<b>100.0000</b>
101 København	56.770	54.570	101.479	18.220	97.035	15.831	37.916	69.662	123,4354
147 Frederiksberg	6.850	6.243	18.990	3.244	13.660	1.474	9.430	7.416	91,5839
151 Ballerup	3.219	4.253	10.283	1.448	14.083	1.493	3.256	3.870	112,5942
153 Brøndby	3.297	4.209	8.060	958	11.688	1.698	2.702	7.061	150,9932
155 Dragør	455	741	1.068	234	1.180	208	972	338	60,8860
157 Gentofte	3.513	3.281	7.569	1.692	4.186	906	6.556	3.054	64,6164
159 Gladsaxe	3.964	4.720	11.668	2.090	13.073	1.484	5.470	5.233	99,7313
161 Glostrup	1.261	1.943	4.476	717	4.864	562	1.841	1.711	109,2562
163 Herlev	1.934	2.449	6.434	863	7.961	937	2.030	3.063	120,1672
165 Albertslund	2.666	3.287	6.471	765	8.788	1.549	1.185	5.733	149,4103
167 Hvidovre	3.276	4.936	8.999	1.410	11.020	1.787	3.978	5.222	114,0928
169 Høje-Taastrup	3.478	5.119	6.780	1.302	7.188	2.056	2.659	6.919	121,2484
173 Lyngby-Taarbæk	2.511	2.690	8.916	1.529	6.521	667	5.491	2.938	74,4792
175 Rødovre	2.512	3.498	7.659	1.096	9.253	1.210	3.615	3.808	117,3028
183 Ishøj	3.073	3.073	4.243	546	5.230	1.600	924	5.457	174,7009
185 Tårnby	2.140	3.846	6.032	939	6.104	1.138	3.247	2.417	97,7234
187 Vallensbæk	380	857	686	262	202	229	607	1.119	64,0432
190 Furesø	1.587	2.182	5.121	807	5.264	858	2.283	2.951	76,1799
201 Allerød	527	1.077	392	1.751	299	299	1.121	832	49,5043
210 Fredensborg	2.396	2.920	5.135	970	5.856	1.195	2.352	3.584	92,1372
217 Helsingør	4.891	5.324	9.776	1.665	11.492	1.985	4.891	4.551	104,6577
219 Hillerød	1.935	2.930	5.826	1.131	5.032	925	2.850	2.589	73,6340
223 Hørsholm	987	1.057	3.119	551	2.499	304	2.097	887	61,5026
230 Rudersdal	2.326	2.456	6.517	1.285	5.242	803	4.508	2.569	64,4076

**Tablet 5.2 Kommunal udligning og tilskud 2007**  
**Data til socioøkonomiske udgiftsbehov i hovedstadsområdet**

	20-59 årige uden beskæf- tigelse over 5 pct.	25-49 årige uden erhvervs- uddan- nelse	Udlejede bebo- els- lejlig- heder	Psykiatriske patienter	Familier i visse bolig- typer	Antal børn i famili- er med lav udtan- nelse	Antal enlige over 65 år	Indvand- ere og efter- kommere	Socio- økonomisk indeks (hoved- stads- området = 100)
	(1)	(2)	(3)	(4)	(5)	(6)	(7)	(8)	(9)
240 Egedal	965	2.515	2.514	516	2.127	678	1.423	1.446	52.8806
250 Frederikssund	2.064	3.307	4.450	966	5.358	1.141	2.695	1.567	79.3931
253 Greve	2.327	3.767	6.141	906	4.351	1.455	2.185	3.699	83.8761
259 Køge	3.173	5.172	7.856	1.010	8.641	1.917	3.347	3.393	95.8916
260 Frederiksværk-Hundested	2.053	3.058	3.019	819	4.410	1.077	2.288	1.930	103.4736
265 Roskilde	3.977	5.640	11.855	1.888	10.939	1.679	5.224	4.384	78.2508
269 Solrød	758	1.474	1.565	277	1.563	407	929	650	61.6554
270 Gribskov	2.085	3.304	2.514	902	4.478	1.257	2.676	987	84.8490
336 Stevns	1.113	2.040	1.535	357	1.884	726	1.555	386	87.2935
350 Lejre	829	1.653	1.538	404	1.071	386	1.333	519	53.8264

**Table 5.3 Kommunal udligning og tilskud 2007**  
**Data til aldersbestemte udgiftsbehov m.v. i hovedstadsområdet**

	Antal indbyggere 0-6 år	Antal indbyggere 7-16 år	Antal indbyggere 17-19 år	Antal indbyggere 20-24 år	Antal indbyggere 25-34 år	Antal indbyggere 35-39 år	Antal indbyggere 40-64 år	Antal indbyggere 65-74 år	Antal indbyggere 75-84 år	Antal indbyggere 85 år og derover	Rejsetid til 2000 indbyggere	Aldersbestemte udgiftsbehov mv. 1.000 kr
	(1)	(2)	(3)	(4)	(5)	(6)	(7)	(8)	(9)	(10)	(11)	(12)
<b>HOVEDSTADSOMRÅDET</b>	<b>158.598</b>	<b>218.749</b>	<b>58.600</b>	<b>106.926</b>	<b>274.105</b>	<b>142.698</b>	<b>622.774</b>	<b>143.574</b>	<b>87.063</b>	<b>36.022</b>	<b>1.606.075</b>	<b>59.882.970</b>
101 København	40.608	41.876	13.305	48.803	121.929	41.898	139.153	26.541	18.844	10.978	131.105	14.699.156
147 Frederiksberg	7.031	6.889	1.993	18.914	18.914	7.412	27.788	6.893	5.110	2.840	15.653	2.762.176
151 Ballerup	4.117	6.303	1.618	2.144	5.000	3.484	16.226	5.175	2.323	565	43.573	1.557.147
153 Brøndby	2.866	4.391	1.301	1.581	4.040	2.298	12.048	3.225	2.026	516	19.238	1.125.671
155 Dragør	1.073	1.871	414	272	871	913	5.333	1.397	743	240	15.326	451.581
157 Gentofte	6.116	9.198	2.119	2.447	6.777	5.068	25.176	5.376	3.983	2.436	59.739	2.432.743
159 Gladsaxe	5.392	7.955	2.202	3.249	7.335	4.414	20.966	4.747	3.779	1.499	46.787	2.096.560
161 Glostrup	1.746	2.336	657	1.095	2.803	1.563	6.935	1.834	1.292	447	11.755	675.025
163 Herlev	2.229	3.543	981	1.390	2.861	1.835	9.404	2.404	1.664	464	26.849	902.648
165 Albertslund	2.391	4.004	1.297	1.931	3.517	1.978	9.395	2.287	738	164	11.471	879.204
167 Hvidovre	4.271	6.354	1.808	2.741	6.496	3.509	16.898	4.248	2.781	967	38.499	1.661.975
169 Høje-Taastrup	4.309	6.152	1.747	2.416	6.012	3.509	16.420	3.603	1.727	532	47.342	1.511.806
173 Lyngby-Taarbæk	4.369	6.147	1.685	2.940	5.478	3.528	17.839	4.068	4.072	1.921	47.892	1.827.840
175 Rødovre	2.991	4.407	1.216	1.906	4.543	2.525	12.379	3.348	2.538	789	30.811	1.225.179
183 Ishøj	1.922	3.030	918	1.286	2.897	1.510	7.244	1.369	541	160	10.872	670.240
185 Tårnby	3.130	5.024	1.342	1.548	4.258	2.833	14.852	3.424	2.572	765	31.872	1.320.744
187 Vallensbæk	1.019	1.644	374	419	1.288	925	4.872	1.131	434	91	9.395	387.685
190 Furesø	3.384	5.800	1.450	1.089	2.929	2.629	14.104	3.627	1.858	502	36.965	1.296.422
201 Allerød	2.402	3.754	842	553	1.938	1.943	9.010	1.937	940	262	25.838	820.763
210 Fredensborg	3.541	5.697	1.460	1.258	3.527	2.859	15.262	3.254	1.659	567	41.416	1.322.953
217 Helsingør	5.321	8.163	2.058	2.297	6.167	4.601	22.802	5.887	3.254	1.177	63.893	2.080.285
219 Hillerød	4.482	6.588	1.979	4.911	3.673	3.762	16.051	2.065	707	77.530	1.588.688	
223 Hørsholm	1.992	3.311	847	540	1.750	1.677	9.329	2.653	1.713	571	21.392	847.948
230 Rudersdal	5.033	7.496	1.800	1.784	4.345	3.775	19.765	5.166	3.704	1.393	69.133	1.938.969

**Tablet 5.3 Kommunal udligning og tilskud 2007**  
**Data til aldersbestemte udgiftsbehov m.v. i hovedstadsområdet**

	Antal indbyggere 0-6 år	Antal indbyggere 7-16 år	Antal indbyggere 17-19 år	Antal indbyggere 20-24 år	Antal indbyggere 25-34 år	Antal indbyggere 35-39 år	Antal indbyggere 40-64 år	Antal indbyggere 65-74 år	Antal indbyggere 75-84 år	Antal indbyggere 85 år og derover	Rejsetid til 2000 indbyggere	Aldersbestemte udgiftsbehov mv. 1.000 kr
	(1)	(2)	(3)	(4)	(5)	(6)	(7)	(8)	(9)	(10)	(11)	(12)
240 Egedal	4.122	6.327	1.287	1.023	4.271	3.723	15.071	3.270	976	262	54.305	1.365.291
250 Fredenksund	4.089	5.965	1.423	1.489	4.559	3.370	16.410	4.219	2.005	580	96.008	1.508.229
253 Greve	4.278	7.048	1.626	1.520	4.719	3.890	18.579	4.182	1.471	459	41.109	1.572.645
259 Køge	5.269	7.829	1.912	2.228	6.694	4.711	19.971	4.496	2.332	824	84.057	1.905.506
260 Fredenksværk-Hundested	2.539	3.763	980	1.075	3.246	2.077	11.764	3.135	1.603	492	51.493	1.017.055
265 Roskilde	7.126	10.798	2.835	4.081	9.394	6.296	28.705	7.001	3.532	1.249	94.840	2.689.968
269 Solrød	2.040	3.116	671	633	2.256	1.788	8.048	1.619	672	194	22.378	701.715
270 Gribskov	3.241	5.493	1.318	1.108	3.642	2.923	16.039	3.994	1.910	654	90.676	1.377.329
336 Stevns	1.704	2.745	705	715	2.164	1.495	8.635	2.126	1.139	414	67.857	752.214
350 Lejre	2.455	3.732	816	659	2.574	2.066	10.301	2.176	1.063	341	69.006	909.811

Table 6. Overudligningstabél 2007

	Maksimallt udligningsniveau i hovedstadsudligning	Maksimallt udligningsniveau for ugunstigt stillede kommuner	Maksimallt udligningsniveau i hovedstadsudligning	Overudligningsbidrag for hovedstadsudligning	Overudligningsbidrag for ugunstigt stillede kommuner	Overudligningsbidrag for landsudligning	Samlet overudligningsbidrag	Samlet overudligningsbidrag (tolv-afkrundet)
	(1)	(2)	(3)	(4)	(5)	(6)	(7)	(8)
<b>HELE LANDET</b>				<b>128.027</b>	<b>-716</b>	<b>0</b>	<b>127.310</b>	<b>127.308</b>
<b>HOVEDSTADSOMRÁDET</b>				<b>128.027</b>	<b>0</b>	<b>0</b>	<b>128.027</b>	<b>128.028</b>
<b>1084 REGION HOVEDSTADEN</b>				<b>125.490</b>	<b>0</b>	<b>0</b>	<b>125.490</b>	<b>125.496</b>
101 København	0,2797	0,0000	0,8977	0	0	0	0	0
147 Frederiksberg	0,2557	0,0000	0,8704	11.790	0	0	11.790	11.796
151 Ballerup	0,3344	0,0000	0,9598	0	0	0	0	0
153 Brøndby	0,2952	0,0000	0,9153	0	0	0	0	0
155 Dragør	0,3064	0,0000	0,9280	0	0	0	0	0
157 Gentofte	0,2273	0,0000	0,8383	76.952	0	0	76.952	76.956
159 Gladsaxe	0,2787	0,0000	0,8966	0	0	0	0	0
161 Glostrup	0,2688	0,0000	0,8854	-52	0	0	-52	-48
163 Herlev	0,2688	0,0000	0,8854	-206	0	0	-206	-204
165 Albertslund	0,3004	0,0000	0,9213	0	0	0	0	0
167 Hvidovre	0,3189	0,0000	0,9422	0	0	0	0	0
169 Høje-Taastrup	0,3120	0,0000	0,9344	0	0	0	0	0
173 Lyngby-Taarbæk	0,2688	0,0000	0,8854	747	0	0	747	744
175 Rødovre	0,3050	0,0000	0,9265	0	0	0	0	0
183 Ishøj	0,2932	0,0000	0,9131	0	0	0	0	0
185 Tårnby	0,2425	0,0000	0,8555	-3.032	0	0	-3.032	-3.036
187 Vålensbæk	0,3146	0,0000	0,9374	0	0	0	0	0
190 Furesø	0,3393	0,0000	0,9654	0	0	0	0	0
201 Allerød	0,3218	0,0000	0,9456	0	0	0	0	0
210 Fredensborg	0,2988	0,0000	0,9194	0	0	0	0	0
217 Helsingør	0,3054	0,0000	0,9269	0	0	0	0	0
219 Hillerød	0,3337	0,0000	0,9591	0	0	0	0	0
223 Hørsholm	0,2402	0,0000	0,8528	18.199	0	0	18.199	18.204
230 Rudersdal	0,2520	0,0000	0,8663	21.340	0	0	21.340	21.336
240 Egedal	0,3129	0,0000	0,9355	0	0	0	0	0
250 Frederikssund	0,3334	0,0000	0,9587	0	0	0	0	0
260 Frederiksværk-Hundested	0,3268	0,0000	0,9512	0	0	0	0	0
270 Gribskov	0,2659	0,0000	0,8820	-247	0	0	-247	-252
400 Bornholms kommune	0,0000	0,3895	0,9695	0	0	0	0	0



**Tabel 6. Overudligningstabell 2007**

	Maksimalt udlig- nings- niveau i hoved- stads- udligning	Maksimalt udlig- nings- niveau for ugunstigt stillede kommu- ner	Maksimalt udlig- nings- niveau i lands- udligning	Overud- lignings- bidrag for hoved- stads- udligning	Overud- lignings- bidrag for ugunstigt stillede kommu- ner	Overud- lignings- bidrag for lands- udligning	Samlet overud- lignings- bidrag	Samlet overud- lignings- bidrag (tolv- afkrundet)
	(1)	(2)	(3)	(4)	(5)	(6)	(7)	(8)
<b>1085 REGION SJÆLLAND</b>				<b>2.537</b>	<b>0</b>	<b>0</b>	<b>2.537</b>	<b>2.532</b>
253 Greve	0,2435	0,0000	0,8566	2.537	0	0	2.537	2.532
259 Køge	0,3097	0,0000	0,9318	0	0	0	0	0
265 Roskilde	0,2952	0,0000	0,9153	0	0	0	0	0
269 Solrød	0,2734	0,0000	0,8906	0	0	0	0	0
306 Odsherred	0,0000	0,4131	0,9931	0	0	0	0	0
316 Holbæk	0,0000	0,3656	0,9456	0	0	0	0	0
320 Faxe	0,0000	0,0000	0,9763	0	0	0	0	0
326 Kalundborg	0,0000	0,3660	0,9460	0	0	0	0	0
329 Ringsted	0,0000	0,3806	0,9606	0	0	0	0	0
330 Slagelse	0,0000	0,3405	0,9205	0	0	0	0	0
336 Stevns	0,2866	0,0000	0,9056	0	0	0	0	0
340 Sorø	0,0000	0,0000	0,9998	0	0	0	0	0
350 Lejre	0,2998	0,0000	0,9205	0	0	0	0	0
360 Lolland	0,0000	0,4165	0,9965	0	0	0	0	0
370 Næstved	0,0000	0,0000	0,9239	0	0	0	0	0
376 Guldborgsund	0,0000	0,3267	0,9067	0	0	0	0	0
390 Vordingborg	0,0000	0,3376	0,9176	0	0	0	0	0

Tabel 6. Overudligningstabél 2007

	Maksimallt udligningsniveau i hovedstadsudligning	Maksimallt udligningsniveau for ugunstigt stillede kommuner	Maksimallt udligningsniveau i landsudligning	Overudligningsbidrag for hovedstadsudligning	Overudligningsbidrag for ugunstigt stillede kommuner	Overudligningsbidrag for landsudligning	Samlet overudligningsbidrag	Samlet overudligningsbidrag (tolv-afrrundet)
	(1)	(2)	(3)	(4)	(5)	(6)	(7)	(8)
<b>1083 REGION SYDDANMARK</b>				<b>0</b>	<b>-538</b>	<b>0</b>	<b>-538</b>	<b>-540</b>
410 Middeffart	0,0000	0,0000	0,9318	0	0	0	0	0
420 Assens	0,0000	0,3948	0,9748	0	0	0	0	0
430 Faaborg-Midtfyn	0,0000	0,3813	0,9613	0	0	0	0	0
440 Kerteminde	0,0000	0,0000	0,9475	0	0	0	0	0
450 Nyborg	0,0000	0,3970	0,9770	0	0	0	0	0
461 Odense	0,0000	0,3361	0,9161	0	0	0	0	0
479 Svendborg	0,0000	0,3899	0,9699	0	0	0	0	0
480 Børgense	0,0000	0,3731	0,9531	0	0	0	0	0
482 Langeland	0,0000	0,3880	0,9680	0	0	0	0	0
492 Ærø	0,0000	0,3503	0,9303	0	0	0	0	0
510 Haderslev	0,0000	0,3641	0,9441	0	0	0	0	0
530 Billund	0,0000	0,3540	0,9340	0	0	0	0	0
540 Sønderborg	0,0000	0,3334	0,9134	0	0	0	0	0
550 Tønder	0,0000	0,3192	0,8992	0	-183	0	-183	-180
561 Esbjerg	0,0000	0,3551	0,9351	0	0	0	0	0
563 Fanø	0,0000	0,0000	0,8349	0	0	0	0	0
573 Varde	0,0000	0,3095	0,8895	0	-355	0	-355	-360
575 Vejlen	0,0000	0,3488	0,9288	0	0	0	0	0
580 Aabenraa	0,0000	0,3525	0,9325	0	0	0	0	0
607 Fredenicia	0,0000	0,3346	0,9146	0	0	0	0	0
621 Kolding	0,0000	0,0000	0,9437	0	0	0	0	0
630 Vejle	0,0000	0,0000	0,8712	0	0	0	0	0

**Tabel 6. Overudligningstabél 2007**

	Maksimallt udligningsniveau i hovedstadsudligning (1)	Maksimallt udligningsniveau for ugunstigt stillede kommuner (2)	Maksimallt udligningsniveau i landsudligning (3)	Overudligningsbidrag for hovedstadsudligning (4)	Overudligningsbidrag for ugunstigt stillede kommuner (5)	Overudligningsbidrag for landsudligning (6)	Samlet overudligningsbidrag (7)	Samlet overudligningsbidrag (tolv-afkrundet) (8)
<b>1082 REGION MIDTJYLLAND</b>								
615 Horsens	0,0000	0,3600	0,9400	0	-178	0	-178	-180
657 Herning	0,0000	0,0000	0,9299	0	0	0	0	0
661 Holstebro	0,0000	0,3544	0,9344	0	0	0	0	0
665 Lemvig	0,0000	0,3181	0,8981	0	-178	0	-178	-180
671 Struer	0,0000	0,3256	0,9056	0	0	0	0	0
706 Syddjurs	0,0000	0,0000	0,9179	0	0	0	0	0
707 Norddjurs	0,0000	0,3506	0,9306	0	0	0	0	0
710 Favrskov	0,0000	0,0000	0,9295	0	0	0	0	0
727 Odder	0,0000	0,0000	0,9022	0	0	0	0	0
730 Randers	0,0000	0,3652	0,9452	0	0	0	0	0
740 Silkeborg	0,0000	0,0000	0,9239	0	0	0	0	0
741 Samsø	0,0000	0,3918	0,9718	0	0	0	0	0
746 Skanderborg	0,0000	0,0000	0,9007	0	0	0	0	0
751 Århus	0,0000	0,0000	0,9127	0	0	0	0	0
756 Ikast-Brande	0,0000	0,3439	0,9239	0	0	0	0	0
760 Ringkøbing-Skjern	0,0000	0,0000	0,8929	0	0	0	0	0
766 Hedensted	0,0000	0,0000	0,8906	0	0	0	0	0
779 Skive	0,0000	0,3473	0,9273	0	0	0	0	0
791 Viborg	0,0000	0,0000	0,9568	0	0	0	0	0

Tabel 6. Overudligningstabél 2007

	Maksimallt udligningsniveau i hovedstadsudligning	Maksimallt udligningsniveau for ugunstigt stillede kommuner	Maksimallt udligningsniveau i landsudligning	Overudligningsbidrag for hovedstadsudligning	Overudligningsbidrag for ugunstigt stillede kommuner	Overudligningsbidrag for landsudligning	Samlet overudligningsbidrag	Samlet overudligningsbidrag (tolv-afrundet)
	(1)	(2)	(3)	(4)	(5)	(6)	(7)	(8)
<b>1081 REGION NORDJYLLAND</b>								
773 Morsø	0,0000	0,3282	0,9082	0	0	0	0	0
787 Thisted	0,0000	0,3364	0,9164	0	0	0	0	0
810 Brønderslev-Dronninglund	0,0000	0,3794	0,9594	0	0	0	0	0
813 Frederikshavn	0,0000	0,3424	0,9224	0	0	0	0	0
820 Vesthimmerland	0,0000	0,3952	0,9752	0	0	0	0	0
825 Læsø	0,0000	0,3787	0,9587	0	0	0	0	0
840 Rebild	0,0000	0,0000	0,9400	0	0	0	0	0
846 Mariagerfjord	0,0000	0,3570	0,9370	0	0	0	0	0
849 Jammerbugt	0,0000	0,3439	0,9239	0	0	0	0	0
851 Aalborg	0,0000	0,3690	0,9490	0	0	0	0	0
860 Hjørring	0,0000	0,3477	0,9277	0	0	0	0	0

Tabel 7. Overudligningskorrektion  
i henhold til paragraf 13, stk. 5 2007.

	Bidrag (-) i henhold til paragraf 13, stk. 5 (1)	Tilskud (+) i henhold til paragraf 13, stk. 5 (2)	Samlet tilskud (+) bidrag (-) (3)
<b>HOVEDSTADSOMRÅDET</b>	<b>-8.616</b>	<b>8.616</b>	<b>0</b>
101 København	0	2.352	2.352
147 Frederiksberg	-8.616	432	-8.184
151 Ballerup	0	216	216
153 Brøndby	0	156	156
155 Dragør	0	60	60
157 Gentofte	0	324	324
159 Gladsaxe	0	288	288
161 Glostrup	0	96	96
163 Herlev	0	120	120
165 Albertslund	0	132	132
167 Hvidovre	0	228	228
169 Høje-Taastrup	0	216	216
173 Lyngby-Taarbæk	0	240	240
175 Rødovre	0	168	168
183 Ishøj	0	96	96
185 Tårnby	0	180	180
187 Vallensbæk	0	60	60
190 Furesø	0	180	180
201 Allerød	0	108	108
210 Fredensborg	0	180	180
217 Helsingør	0	288	288
219 Hillerød	0	216	216
223 Hørsholm	0	108	108
230 Rudersdal	0	252	252
240 Egedal	0	192	192
250 Fredrikssund	0	204	204
253 Greve	0	228	228
259 Køge	0	264	264

**Tabel 7. Overudligningskorrektion  
i henhold til paragraf 13, stk. 5 2007.**

	Bidrag (-) i henhold til paragraf 13, stk. 5 (1)	Tilskud (+) i henhold til paragraf 13, stk. 5 (2)	Samlet tilskud (+) bidrag (-) (3)
260 Frederiksværk-Hundested	0	144	144
265 Roskilde	0	372	372
269 Solrød	0	96	96
270 Gribskov	0	192	192
336 Stevns	0	108	108
350 Lejre	0	120	120

Tabel 8.1 Strukturelt over- og underskud i landsudligningen 2007

	Udgifts- behov pr. indbygger	Bereg- nede skatte- indtægter pr. indbygger	Struk- turelt over- skud(+) under- skud(-) pr. ind- bygger (2)-(1) (3)
	(1)	(2)	(3)
<b>HELE LANDET</b>	<b>44,381</b>	<b>34,936</b>	<b>-9,445</b>
<b>HOVEDSTADSOMRÅDET</b>	<b>44,307</b>	<b>40,726</b>	<b>-3,581</b>
<b>1084 REGION HOVEDSTADEN</b>	<b>44,836</b>	<b>40,750</b>	<b>-4,086</b>
101 København	47,031	36,715	-10,316
147 Frederiksberg	41,818	45,597	3,779
151 Ballerup	46,501	39,101	-7,400
153 Brøndby	51,745	35,853	-15,892
155 Dragør	39,217	48,252	9,036
157 Gentofte	41,542	62,183	20,640
159 Gladsaxe	45,595	40,809	-4,786
161 Glostrup	45,069	40,168	-4,902
163 Herlev	49,003	38,579	-10,424
165 Albertslund	53,156	35,374	-17,782
167 Hvidovre	46,347	36,658	-9,688
169 Høje-Taastrup	46,033	36,331	-9,702
173 Lyngby-Taarbæk	42,320	50,782	8,461
175 Rødovre	47,165	36,584	-10,581
183 Ishøj	53,131	32,691	-20,440
185 Tårnby	43,279	38,749	-4,530
187 Vålensbæk	37,150	44,365	7,215
190 Furesø	42,179	47,433	5,255
201 Allerød	38,037	47,315	9,278
210 Fredensborg	43,684	43,417	-0,267
217 Helsingør	45,323	38,598	-6,725
219 Hillerød	41,160	39,650	-1,510
223 Hørsholm	39,934	60,160	20,226
230 Rudersdal	41,111	58,595	17,484
240 Egedal	37,470	40,087	2,617
250 Frederikssund	41,235	36,006	-5,228
260 Frederiksværk-Hundested	43,664	32,916	-10,748
270 Gribskov	41,543	39,130	-2,413
400 Bornholms kommune	45,934	29,076	-16,858

**Tabel 8.1 Strukturelt over- og underskud i landsudligningen 2007**

	Udgifts- behov pr. indbygger	Bereg- nede skatte- indtægter pr. indbygger	Struk- turelt over- skud(+) under- skud(-) pr. ind- bygger (2)-(1) (3)
	(1)	(2)	(3)
<b>1085 REGION SJÆLLAND</b>	<b>44,165</b>	<b>33,930</b>	<b>-10,235</b>
253 Greve	41,501	40,989	-0,512
259 Køge	43,365	34,705	-8,660
265 Roskilde	41,256	40,049	-1,187
269 Solrød	38,372	42,082	3,711
306 Odsherred	45,381	32,822	-12,559
316 Holbæk	44,189	32,606	-11,583
320 Faxe	43,135	32,142	-10,993
326 Kalundborg	45,555	32,212	-13,343
329 Ringsted	44,238	33,004	-11,234
330 Slagelse	46,913	31,601	-15,312
336 Stevns	41,326	34,521	-6,804
340 Sorø	43,562	32,467	-11,095
350 Lejre	37,795	38,688	0,893
360 Lolland	51,605	29,987	-21,618
370 Næstved	43,418	32,469	-10,949
376 Guldborgsund	46,024	30,452	-15,572
390 Vordingborg	45,680	31,025	-14,655



**Tabel 8.1 Strukturelt over- og underskud i landsudligningen 2007**

	Udgifts- behov pr. indbygger	Bereg- nede skatte- indtægter pr. indbygger	Struk- turelt over- skud(+) under- skud(-) pr. ind- bygger (2)-(1) (3)
	(1)	(2)	(3)
<b>1083 REGION SYDDANMARK</b>	<b>44,853</b>	<b>31,882</b>	<b>-12,971</b>
410 Midtelfart	43,164	32,607	-10,557
420 Assens	44,467	30,493	-13,973
430 Faaborg-Midtfyn	43,556	30,626	-12,929
440 Kerteminde	43,130	32,081	-11,049
450 Nyborg	45,516	30,986	-14,530
461 Odense	45,791	31,718	-14,073
479 Svendborg	44,103	30,364	-13,739
480 Børgense	43,745	30,084	-13,662
482 Langeland	48,945	29,389	-19,556
492 Ærø	48,164	29,495	-18,669
510 Haderslev	45,638	31,546	-14,092
530 Billund	43,926	32,500	-11,426
540 Sønderborg	43,971	31,923	-12,048
550 Tønder	47,803	30,855	-16,948
561 Esbjerg	46,409	32,322	-14,087
563 Fanø	42,461	38,705	-3,756
573 Vardø	43,918	32,146	-11,773
575 Vejen	44,045	29,676	-14,369
580 Aabenraa	44,944	31,265	-13,679
607 Fredenicia	45,793	33,451	-12,342
621 Kolding	43,630	33,493	-10,137
630 Vejle	43,651	33,904	-9,747

**Tabel 8.1 Strukturelt over- og underskud i landsudligningen 2007**

	Udgifts- behov pr. indbygger	Bereg- nede skatte- indtægter pr. indbygger	Struk- turelt over- skud(+) under- skud(-) pr. ind- bygger (2)-(1) (3)
	(1)	(2)	(3)
<b>1082 REGION MIDTJYLLAND</b>	<b>43,403</b>	<b>32,587</b>	<b>-10,816</b>
615 Horsens	44,395	31,259	-13,137
657 Herning	43,059	32,424	-10,635
661 Holstebro	43,232	31,951	-11,281
665 Lemvig	46,828	31,526	-15,302
671 Struer	44,658	31,754	-12,905
706 Syddjurs	42,331	32,931	-9,401
707 Norddjurs	45,824	30,696	-15,128
710 Favrskov	40,607	32,103	-8,504
727 Odder	41,487	33,193	-8,294
730 Randers	44,721	30,896	-13,825
740 Silkeborg	42,068	32,974	-9,094
741 Samsø	48,829	30,780	-18,049
746 Skanderborg	40,205	33,670	-6,535
751 Århus	44,046	34,519	-9,527
756 Ikast-Brande	44,170	30,707	-13,463
760 Ringkøbing-Skjern	42,980	32,459	-10,522
766 Hedensted	42,068	32,063	-10,005
779 Skive	44,463	31,257	-13,207
791 Viborg	42,623	31,812	-10,811

**Tablet 8.1 Strukturelt over- og underskud i landsudligningen 2007**

	Udgifts- behov pr. indbygger	Bereg- nede skatte- indtægter pr. indbygger	Struk- turelt over- skud(+) / under- skud(-) pr. ind- bygger (2)-(1) (3)
	(1)	(2)	(3)
<b>1081 REGION NORDJYLLAND</b>	<b>44,502</b>	<b>31,117</b>	<b>-13,384</b>
773 Morsø	46,815	30,196	-16,620
787 Thisted	45,623	30,457	-15,166
810 Brønderslev-Dronninglund	44,236	29,096	-15,140
813 Frederikshavn	46,383	31,432	-14,951
820 Vesthimmerland	45,191	29,454	-15,737
825 Læsø	52,431	31,434	-20,998
840 Rebild	41,850	31,035	-10,815
846 Mariagerfjord	44,235	30,230	-14,005
849 Jammerbugt	44,289	30,935	-13,354
851 Aalborg	43,438	32,292	-11,146
860 Hjørring	45,203	30,861	-14,342

Tablet 8.2 Strukturelt over- og underskud i hovedstadsudligningen 2007

	Urgifts- behov pr. indbygger	Bereg- nede skatte- indtægter pr. indbygger	Struk- turelt over- skud(+) under- skud(-) pr. ind- bygger (2)-(1)	(3)
	(1)	(2)	(2)-(1)	(3)
<b>HOVEDSTADSOMRÅDET</b>	<b>46.264</b>	<b>46.264</b>	<b>0,000</b>	
101 København	46,301	41,708	-4,592	
147 Frederiksberg	42,834	51,798	8,964	
151 Ballerup	48,790	44,418	-4,371	
153 Brøndby	53,783	40,728	-13,054	
155 Dragør	42,851	54,814	11,963	
157 Gentofte	44,381	70,639	26,257	
159 Gladsaxe	47,908	46,359	-1,549	
161 Glostrup	47,761	45,630	-2,131	
163 Herlev	50,391	43,825	-6,565	
165 Albertslund	52,475	40,184	-12,291	
167 Hvidovre	49,026	41,643	-7,383	
169 Høje-Taastrup	49,391	41,271	-8,120	
173 Lyngby-Taarbæk	45,456	57,688	12,231	
175 Rødovre	49,717	41,559	-8,158	
183 Ishøj	56,351	37,137	-19,214	
185 Tårnby	46,791	44,019	-2,773	
187 Vallensbæk	40,674	50,398	9,724	
190 Furesø	45,263	53,884	8,621	
201 Allerød	41,677	53,749	12,072	
210 Fredensborg	46,637	49,321	2,684	
217 Helsingør	48,227	43,847	-4,380	
219 Hillerød	44,975	45,042	0,067	
223 Hørsholm	43,312	68,341	25,029	
230 Rudersdal	44,673	66,563	21,890	

**Tabel 8.2 Strukturelt over- og underskud i hovedstadsudligningen 2007**

	Udgifts- behov pr. indbygger	Bereg- nede skatte- indtægter pr. indbygger	Struk- turelt over- skud(+) under- skud(-) pr. ind- bygger (2)-(1) (3)
	(1)	(2)	(3)
240 Egedal	41,191	45,538	4,347
250 Frederikssund	45,212	40,903	-4,310
253 Greve	44,561	46,563	2,002
259 Køge	47,175	39,424	-7,751
260 Frederiksøer-Hundested	47,518	37,393	-10,125
265 Roskilde	44,063	45,495	1,432
269 Solhø	41,914	47,805	5,892
270 Gribskov	45,935	44,451	-1,483
336 Stevns	46,554	39,216	-7,339
350 Lefre	42,219	43,949	1,730

Table 9. Tilskud til kommuner i hovedstadsområdet med særlige økonomiske vanskeligheder 2007

	Foreløbigt tilskud(+) tilskud(-) (1)	Bidrag(-) (2)	Samlet tilskud(+) bidrag(-) (3)
<b>HOVEDSTADSOMRÅDET</b>	<b>110.004</b>	<b>-306.180</b>	<b>-196.176</b>
101 København	20.964	-83.448	-62.484
147 Frederiksberg	972	-15.180	-14.208
151 Ballerup	0	-7.776	-7.776
153 Brøndby	5.256	-5.676	-420
155 Dragør	0	-2.172	-2.172
157 Gentofte	0	-11.376	-11.376
159 Gladsaxe	1.224	-10.188	-8.964
161 Glostrup	0	-3.432	-3.432
163 Herlev	0	-4.440	-4.440
165 Albertslund	3.192	-4.584	-1.392
167 Hvidovre	2.724	-8.292	-5.568
169 Høje-Taastrup	4.308	-7.692	-3.384
173 Lyngby-Taarbæk	0	-8.616	-8.616
175 Rødovre	0	-6.072	-6.072
183 Ishøj	3.732	-3.456	276
185 Tårnby	0	-6.588	-6.588
187 Vallensbæk	0	-2.016	-2.016
190 Furesø	50.004	-6.192	43.812
201 Allerød	0	-3.900	-3.900
210 Fredensborg	2.220	-6.468	-4.248
217 Helsingør	4.716	-10.224	-5.508
219 Hillerød	744	-7.572	-6.828
223 Hørsholm	0	-4.032	-4.032
230 Rudersdal	0	-8.988	-8.988
240 Egedal	0	-6.684	-6.684
250 Frederikssund	948	-7.308	-6.360
253 Greve	2.064	-7.908	-5.844
259 Køge	3.864	-9.312	-5.448

**Tablel 9. Tilskud til kommuner i hovedstadsområdet med særlige økonomiske vanskeligheder 2007**

	Foreløbigt tilskud(+) (1)	Bidrag(-) (2)	Samlet tilskud(+) bidrag(-) (3)
260 Frederiksværk-Hundested	660	-5.076	-4.416
265 Roskilde	2.412	-13.416	-11.004
269 Solrød	0	-3.480	-3.480
270 Gribskov	0	-6.672	-6.672
336 Stevns	0	-3.612	-3.612
350 Lejre	0	-4.332	-4.332

**Table 10. Boligstøttetilgning 2007**

	For- lobigt bolig- støtte- udlig- nings- tilskud 2005 (1)	Endeligt bolig- støtte- udlig- nings- tilskud 2005 (2)	Regu- lering af tilskud 2005 (2-1) (3)	Bidrag (-) vedr. bolig- støtte i alt (4)	Bolig- støtte- udlig- ning i alt (5)
<b>HOVEDSTADSOMRÅDET</b>	<b>1.230.096</b>	<b>1.410.720</b>	<b>180.624</b>	<b>-180.624</b>	<b>0</b>
101 København	437.040	555.900	118.860	-44.616	74.244
147 Frederiksberg	66.168	86.556	20.388	-10.080	10.308
151 Ballerup	40.128	42.396	2.268	-4.428	-2.160
153 Brøndby	28.968	31.140	2.172	-2.964	-792
155 Dragør	3.552	3.828	276	-1.524	-1.248
157 Gentofte	47.568	27.252	-20.316	-10.296	-30.612
159 Gladsaxe	40.536	43.944	3.408	-6.060	-2.652
161 Glostrup	16.524	16.788	264	-2.004	-1.740
163 Herlev	24.456	25.056	600	-2.496	-1.896
165 Albertslund	21.048	22.248	1.200	-2.364	-1.164
167 Hvidovre	29.784	36.288	6.504	-4.428	2.076
169 Høje-Taastrup	29.784	28.860	-924	-4.068	-4.992
173 Lyngby-Taarbæk	26.460	31.344	4.884	-6.372	-1.488
175 Rødovre	30.060	40.836	10.776	-3.228	7.548
183 Ishøj	14.808	15.108	300	-1.644	-1.344
185 Tårnby	17.148	18.972	1.824	-3.708	-1.884
187 Vålensbæk	4.236	4.728	492	-1.308	-816
190 Furesø	22.620	22.116	-504	-4.272	-4.776
201 Allerød	10.020	10.956	936	-2.688	-1.752
210 Fredensborg	21.636	21.672	36	-4.092	-4.056
217 Helsingør	43.872	49.356	5.484	-5.748	-264
219 Hillerød	23.472	21.876	-1.596	-4.368	-5.964
223 Hørsholm	14.100	12.768	-1.332	-3.540	-4.872
230 Rudersdal	23.976	24.804	828	-7.668	-6.840
240 Egedal	14.880	14.580	-300	-3.900	-4.200
250 Frederikssund	21.024	22.128	1.104	-3.828	-2.724
253 Greve	27.564	27.816	252	-4.716	-4.464
259 Køge	33.864	36.900	3.036	-4.704	-1.668

336 Stevnens Kommune indgår med datagrundlag vedr. Vallø



**Table 10. Boligstøtteudligning 2007**

	Foreløbige boligstøtteudlignings-tilskud 2005 (1)	Endeligt boligstøtteudlignings-tilskud 2005 (2)	Regulering af tilskud (2-1) (3)	Bidrag (-) vedr. boligstøtte i alt (4)	Boligstøtteudligning i alt (5)
260 Frederiksværk-Hundested	18.684	24.396	5.712	-2.436	3.276
265 Roskilde	39.816	43.632	3.816	-7.824	-4.008
269 Solrød	8.088	9.912	1.824	-2.136	-312
270 Gribskov	15.324	21.816	6.492	-3.804	2.688
336 Stevns	4.392	4.344	-48	-864	-912
350 Lejre	8.496	10.404	1.908	-2.448	-540

336 Stevns Kommune indgår med datagrundlag vedr. Vallø

Tabel 11. Udligning vedr. indvandrere og efterkommere 2007

	Antal indvandrere og efterkommere den 1. januar 2006	Antal indvandrere og efterkommere i alderen 6-16 år den 1. januar 2006	Antal indvandrere og efterkommere i alderen 0-5 år den 1. januar 2006	Antal indvandrere og efterkommere i alderen 1. januar 2006	Tilskud (+)	Bidrag (-)	Udligning i alt
	(1)	(2)	(3)	(4)	(5)	(6)	
<b>HELE LANDET</b>	<b>327.503</b>	<b>65.877</b>	<b>34.503</b>	<b>2.938.704</b>	<b>-2.938.704</b>	<b>0</b>	
<b>HOVEDSTADSOMRÅDET</b>	<b>171.945</b>	<b>32.166</b>	<b>16.982</b>	<b>1.491.984</b>	<b>-998.652</b>	<b>493.332</b>	
<b>1084 REGION HOVEDSTADEN</b>	<b>159.554</b>	<b>29.277</b>	<b>15.798</b>	<b>1.373.880</b>	<b>-884.688</b>	<b>489.192</b>	
101 København	69.662	12.330	7.396	593.604	-272.160	321.444	
147 Frederiksberg	7.416	1.079	537	57.636	-49.524	8.112	
151 Ballerup	3.870	745	371	33.924	-25.356	8.568	
153 Brøndby	7.061	1.545	689	65.460	-18.516	46.944	
155 Dragør	338	55	21	2.724	-7.092	-4.368	
157 Gentofte	3.054	377	191	22.332	-37.104	-14.772	
159 Gladsaxe	5.233	906	498	43.944	-33.240	10.704	
161 Glostrup	1.711	334	170	15.120	-11.184	3.936	
163 Herlev	3.063	568	354	26.724	-14.460	12.264	
165 Albertslund	5.733	1.177	568	51.732	-14.964	36.768	
167 Hvidovre	5.222	1.043	509	46.524	-27.048	19.476	
169 Høje-Taastrup	6.919	1.429	800	63.108	-25.080	38.028	
173 Lyngby-Taarbæk	2.938	339	216	21.180	-28.104	-6.924	
175 Rødovre	3.808	697	435	33.024	-19.788	13.236	
183 Ishøj	5.457	1.239	502	51.300	-11.280	40.020	
185 Tårnby	2.417	397	202	19.764	-21.468	-1.704	
187 Vålensbæk	1.119	173	126	9.096	-6.588	2.508	
190 Furesø	2.951	594	303	26.448	-20.184	6.264	
201 Allerød	832	180	85	7.692	-12.732	-5.040	
210 Fredensborg	3.584	793	352	33.396	-21.108	12.288	
217 Helsingør	4.551	938	427	41.016	-33.336	7.680	
219 Hillerød	2.589	501	242	22.716	-24.684	-1.968	
223 Hørsholm	887	142	65	7.140	-13.164	-6.024	
230 Rudersdal	2.569	410	223	20.820	-29.304	-8.484	
240 Egedal	1.446	273	111	12.444	-21.780	-9.336	
250 Frederikssund	1.567	373	125	14.964	-23.820	-8.856	
260 Frederiksværk-Hundested	1.930	304	145	15.456	-16.572	-1.116	
270 Gribskov	987	218	87	9.144	-21.780	-12.636	
400 Bornholms kommune	640	118	48	5.448	-23.268	-17.820	

Tablet 11. Udligning vedr. indvandrere og efterkommere 2007

	(1)	(2)	(3)	(4)	(5)	(6)
	Antal indvandrere og efterkommere den 1. januar 2006	Antal indvandrere og efterkommere i alderen 6-16 år den 1. januar 2006	Antal indvandrere og efterkommere i alderen 0-5 år den 1. januar 2006	Tilskud (+)	Bidrag (-)	Udligning i alt
<b>1085 REGION SJÆLLAND</b>	<b>35.831</b>	<b>8.084</b>	<b>3.646</b>	<b>337.440</b>	<b>-439.392</b>	<b>-101.952</b>
253 Greve	3.699	862	374	35.340	-25.800	9.540
259 Køge	3.393	867	326	33.780	-30.384	3.396
265 Roskilde	4.384	946	386	40.200	-43.752	-3.552
269 Solrød	650	142	60	6.000	-11.364	-5.364
306 Odsherred	787	182	74	7.464	-17.820	-10.356
316 Holbæk	3.459	803	356	33.024	-36.684	-3.660
320 Faxe	843	199	71	8.040	-18.792	-10.752
326 Kalundborg	1.592	392	195	15.768	-26.556	-10.788
329 Ringsted	2.156	495	231	20.520	-16.980	3.540
330 Slagelse	4.940	1.126	618	47.268	-41.508	5.760
336 Stevns	386	89	34	3.648	-11.796	-8.148
340 Sorø	695	158	81	6.612	-15.528	-8.916
350 Lejre	519	101	52	4.584	-14.136	-9.552
360 Lolland	1.875	440	183	17.940	-26.280	-8.340
370 Næstved	3.344	636	308	29.112	-42.948	-13.836
376 Guldborgsund	1.930	393	194	17.364	-34.068	-16.704
390 Vordingborg	1.179	253	103	10.776	-24.996	-14.220

Tabell 11. Udligning vedr. indvandrere og efterkommere 2007

	Antal indvandrere og efterkommere den 1. januar 2006	Antal indvandrere og efterkommere i alderen 6-16 år den 1. januar 2006	Antal indvandrere og efterkommere i alderen 0-5 år den 1. januar 2006	Tilskud (+)	Bidrag (-)	Udligning i alt
	(1)	(2)	(3)	(4)	(5)	(6)
<b>1083 REGION SYDDANMARK</b>	<b>55.841</b>	<b>12.243</b>	<b>6.200</b>	<b>521.604</b>	<b>-641.832</b>	<b>-120.228</b>
410 Midtelfart	1.055	212	118	9.492	-19.752	-10.260
420 Assens	719	187	61	7.188	-22.380	-15.192
430 Faaborg-Midtfyn	1.011	221	80	9.288	-27.564	-18.276
440 Kerteminde	516	122	44	4.932	-12.588	-7.656
450 Nyborg	1.274	240	122	11.064	-16.884	-5.820
461 Odense	17.473	3.784	2.122	163.152	-101.544	61.608
479 Svendborg	2.566	540	263	23.436	-31.656	-8.220
480 Børgense	500	90	54	4.296	-15.636	-11.340
482 Langeland	265	46	22	2.208	-7.632	-5.424
492 Ærø	72	10	2	540	-3.648	-3.108
510 Haderslev	1.896	426	213	17.916	-30.372	-12.456
530 Billund	959	200	120	8.832	-14.124	-5.292
540 Sønderborg	3.826	910	434	37.116	-41.496	-4.380
550 Tønder	939	189	79	8.340	-21.720	-13.380
561 Esbjerg	5.701	1.261	666	53.616	-61.800	-8.184
563 Fanø	63	20	2	684	-1.692	-1.008
573 Vardø	1.313	302	140	12.504	-26.988	-14.484
575 Vejen	1.084	205	81	9.324	-22.500	-13.176
580 Aabenraa	2.122	509	185	20.412	-32.400	-11.988
607 Fredericia	2.684	600	328	25.428	-26.760	-1.332
621 Kolding	4.571	1.039	478	43.260	-47.028	-3.768
630 Vejle	5.232	1.130	586	48.576	-55.668	-7.092

Tablet 11. Udligning vedr. indvandrere og efterkommere 2007

	Antal indvandrere og efter- kommere den 1. januar 2006	Antal indvandrere og efter- kommere i alderen 6-16 år den 1. januar 2006	Antal indvandrere og efter- kommere i alderen 0-5 år den 1. januar 2006	Tilskud (+)	Bidrag (-)	Udligning i alt
	(1)	(2)	(3)	(4)	(5)	(6)
<b>1082 REGION MIDTJYLLAND</b>	<b>58.623</b>	<b>12.606</b>	<b>6.851</b>	<b>544.476</b>	<b>-661.764</b>	<b>-117.288</b>
615 Horsens	4.198	820	390	36.972	-42.564	-5.592
657 Herning	3.679	821	437	34.764	-45.120	-10.356
661 Holstebro	2.143	556	291	21.888	-30.468	-8.580
665 Lemvig	345	61	22	2.868	-12.060	-9.192
671 Struer	890	168	108	7.848	-12.204	-4.356
706 Syddjurs	917	206	85	8.580	-21.996	-13.416
707 Norddjurs	1.008	217	93	9.252	-20.688	-11.436
710 Favrskov	794	202	73	7.872	-24.072	-16.200
727 Odder	560	106	45	4.836	-11.640	-6.804
730 Randers	3.509	702	373	31.428	-50.208	-18.780
740 Silkeborg	2.787	557	293	24.936	-46.536	-21.600
741 Samsø	28	2	1	168	-2.220	-2.052
746 Skanderborg	1.402	313	149	13.176	-29.736	-16.560
751 Århus	27.612	5.917	3.550	257.556	-160.704	96.852
756 Ikast-Brande	1.977	441	208	18.552	-21.384	-2.832
760 Ringkøbing-Skjern	1.532	309	167	13.788	-31.128	-17.340
766 Hedensted	897	222	68	8.712	-24.012	-15.300
779 Skive	1.414	334	157	13.656	-25.992	-12.336
791 Viborg	2.931	652	341	27.624	-49.032	-21.408

Tablet 11. Udligning vedr. indvandre og efterkommere 2007

	Antal indvandre og efterkommere den 1. januar 2006	Antal indvandre og efterkommere i alderen 6-16 år den 1. januar 2006	Antal indvandre og efterkommere i alderen 0-5 år den 1. januar 2006	Tilskud (+)	Bidrag (-)	Udligning i alt
	(1)	(2)	(3)	(4)	(5)	(6)
<b>1081 REGION NORDJYLLAND</b>	<b>17.654</b>	<b>3.667</b>	<b>2.008</b>	<b>161.304</b>	<b>-311.028</b>	<b>-149.724</b>
773 Morsø	358	83	41	3.432	-12.036	-8.604
787 Thisted	933	178	104	8.220	-24.696	-16.476
810 Brønderslev-Dronninglund	829	222	79	8.448	-19.044	-10.596
813 Frederikshavn	1.538	332	168	14.256	-33.900	-19.644
820 Vesthimmerland	793	171	80	7.320	-20.304	-12.984
825 Læsø	7	0	0	36	-1.116	-1.080
840 Rebild	502	138	40	5.148	-15.288	-10.140
846 Mariagerfjord	1.176	249	140	10.860	-22.680	-11.820
849 Jammerbugt	635	130	70	5.760	-20.808	-15.048
851 Aalborg	9.021	1.731	1.085	79.992	-104.868	-24.876
860 Hjørring	1.862	433	201	17.832	-36.288	-18.456

**Tablet 12. Tilskud til kommuners sociale udgifter til flytninge 2007**

	Flytninge med indtil 6,5 års ophold	Flytninge med 6,5 til 7,5 års ophold	Flytninge med 7,5 til 8,5 års ophold	Flytninge med 8,5 til 9,5 års ophold	Flytninge med 9,5 til 10,5 års ophold	Tilskud til flytninge med indtil 6,5 års ophold	Tilskud til flytninge med 6,5 til 10,5 års ophold	Tilskud til flytninge med 10,5 til 15,5 års ophold	Flytninge-tilskud (+) i alt	Flytninge-bidrag (-) i alt	Flytninge-udgiftning i alt
	(1)	(2)	(3)	(4)	(5)	(6)	(7)	(8)	(9)	(10)	(11)
<b>HELE LANDET</b>	0	0	2.925	4.309	4.148	0	216.612	216.612	-216.612	0	0
<b>HOVEDSTADSOMRÅDET</b>	0	0	1.052	1.559	1.350	0	76.656	76.656	-73.656	3.000	3.000
<b>1084 REGION HOVEDSTADEN</b>	0	0	983	1.366	1.293	0	70.116	70.116	-65.244	4.872	4.872
101 København	0	0	566	717	762	0	39.156	39.156	-20.064	19.092	19.092
147 Frederiksberg	0	0	54	83	44	0	3.744	3.744	-3.648	96	96
151 Ballerup	0	0	15	56	40	0	1.980	1.980	-1.872	108	108
153 Brøndby	0	0	14	28	21	0	1.200	1.200	-1.368	-168	-168
155 Dragør	0	0	13	0	5	0	444	444	-528	-84	-84
157 Gentofte	0	0	18	29	19	0	1.320	1.320	-2.736	-1.416	-1.416
159 Gladsaxe	0	0	33	37	31	0	2.052	2.052	-2.448	-396	-396
161 Glostrup	0	0	4	11	14	0	480	480	-828	-348	-348
163 Herlev	0	0	21	23	22	0	1.320	1.320	-1.068	252	252
165 Albertslund	0	0	12	10	6	0	624	624	-1.104	-480	-480
167 Hvidovre	0	0	13	24	23	0	1.104	1.104	-1.992	-888	-888
169 Høje-Taastrup	0	0	15	42	25	0	1.548	1.548	-1.848	-300	-300
173 Lyngby-Taarbæk	0	0	16	24	32	0	1.284	1.284	-2.076	-792	-792
175 Rødovre	0	0	25	30	30	0	1.656	1.656	-1.464	192	192
183 Ishøj	0	0	6	18	14	0	684	684	-828	-144	-144
185 Tårnby	0	0	3	8	4	0	288	288	-1.584	-1.296	-1.296
187 Vällensbæk	0	0	4	5	2	0	240	240	-480	-240	-240
190 Furesø	0	0	22	28	15	0	1.380	1.380	-1.488	-108	-108
201 Allerød	0	0	2	12	4	0	336	336	-936	-600	-600
210 Fredensborg	0	0	11	26	12	0	972	972	-1.560	-588	-588
217 Helsingør	0	0	23	39	29	0	1.764	1.764	-2.460	-696	-696
219 Hillerød	0	0	27	20	22	0	1.440	1.440	-1.824	-384	-384
223 Hørsholm	0	0	0	14	13	0	408	408	-972	-564	-564
230 Rudersdal	0	0	22	28	23	0	1.452	1.452	-2.160	-708	-708
240 Egedal	0	0	6	5	5	0	336	336	-1.608	-1.272	-1.272
250 Frederikssund	0	0	14	12	4	0	708	708	-1.752	-1.044	-1.044
260 Frederiksværk-Hundested	0	0	11	28	41	0	1.308	1.308	-1.224	84	84
270 Gribskov	0	0	7	3	4	0	312	312	-1.608	-1.296	-1.296
400 Bornholms kommune	0	0	6	6	27	0	576	576	-1.716	-1.140	-1.140

Tablet 12. Tilskud til kommuners sociale udgifter til flygtninge 2007

	Flygtninge med indtil 6,5 års ophold (1)	Flygtninge med 6,5 til 7,5 års ophold (2)	Flygtninge med 7,5 til 8,5 års ophold (3)	Flygtninge med 8,5 til 9,5 års ophold (4)	Flygtninge med 9,5 til 10,5 års ophold (5)	Tilskud til flygtninge med indtil 6,5 års ophold (6)	Tilskud til flygtninge med 6,5 til 10,5 års ophold (7)	Flygtningetilskud (+) i alt (8)	Flygtningebidrag (-) i alt (9)	Flygtningeudligning i alt (10)
<b>1085 REGION SJÆLLAND</b>	<b>0</b>	<b>0</b>	<b>331</b>	<b>576</b>	<b>355</b>	<b>0</b>	<b>25.140</b>	<b>25.140</b>	<b>-32.376</b>	<b>-7.236</b>
253 Greve	0	0	28	49	38	0	2.208	2.208	-1.908	300
259 Køge	0	0	21	66	24	0	2.208	2.208	-2.244	-36
265 Roskilde	0	0	15	68	19	0	2.016	2.016	-3.228	-1.212
269 Solrød	0	0	10	4	0	0	384	384	-840	-456
306 Odsherred	0	0	3	8	4	0	288	288	-1.308	-1.020
316 Holbæk	0	0	77	85	41	0	4.440	4.440	-2.700	1.740
320 Faxe	0	0	6	16	1	0	516	516	-1.380	-864
326 Kalundborg	0	0	8	29	19	0	1.020	1.020	-1.956	-936
329 Ringsted	0	0	22	41	4	0	1.524	1.524	-1.248	276
330 Slagelse	0	0	29	69	81	0	3.072	3.072	-3.060	12
336 Stevns	0	0	0	0	1	0	12	12	-864	-852
340 Sorø	0	0	3	3	7	0	216	216	-1.140	-924
350 Lejre	0	0	1	12	2	0	288	288	-1.044	-756
360 Lolland	0	0	59	38	45	0	3.000	3.000	-1.932	1.068
370 Næstved	0	0	30	65	32	0	2.532	2.532	-3.168	-636
376 Guldborgsund	0	0	16	19	27	0	1.140	1.140	-2.508	-1.368
390 Vordingborg	0	0	3	4	10	0	276	276	-1.848	-1.572



**Tabel 12. Tilskud til kommuners sociale udgifter til flygtninge 2007**

	Flygtninge med indtil 6,5 års ophold	Flygtninge med 6,5 til 7,5 års ophold	Flygtninge med 7,5 til 8,5 års ophold	Flygtninge med 8,5 til 9,5 års ophold	Flygtninge med 9,5 til 10,5 års ophold	Tilskud til flygtninge med indtil 6,5 års ophold	Tilskud til flygtninge med indtil 6,5 til 10,5 års ophold	Tilskud til flygtninge med 6,5 til 10,5 års ophold	Flygtningetilskud (+) i alt	Flygtningebidrag (-) i alt	Flygtningeudgift i alt
	(1)	(2)	(3)	(4)	(5)	(6)	(7)	(8)	(9)	(10)	(11)
<b>1083 REGION SYDDANMARK</b>	<b>0</b>	<b>0</b>	<b>780</b>	<b>964</b>	<b>1.180</b>	<b>0</b>	<b>54.780</b>	<b>54.780</b>	<b>-47.292</b>	<b>7.488</b>	
410 Midtelfart	0	0	9	29	60	0	1.452	1.452	-1.452	0	
420 Assens	0	0	2	5	17	0	336	336	-1.644	-1.308	
430 Faaborg-Midtfyn	0	0	2	9	5	0	288	288	-2.028	-1.740	
440 Kerteminde	0	0	1	2	6	0	132	132	-924	-792	
450 Nyborg	0	0	24	6	18	0	1.020	1.020	-1.248	-228	
461 Odense	0	0	264	307	273	0	16.884	16.884	-7.488	9.396	
479 Svendborg	0	0	27	45	45	0	2.172	2.172	-2.328	-156	
480 Bogense	0	0	3	0	4	0	132	132	-1.152	-1.020	
482 Langeland	0	0	1	5	7	0	204	204	-564	-360	
492 Ærø	0	0	0	0	0	0	0	0	-264	-264	
510 Haderslev	0	0	16	31	24	0	1.344	1.344	-2.244	-900	
530 Billund	0	0	7	13	13	0	600	600	-1.044	-444	
540 Sønderborg	0	0	42	45	71	0	2.880	2.880	-3.060	-180	
550 Tønder	0	0	10	20	56	0	1.272	1.272	-1.596	-324	
561 Esbjerg	0	0	96	136	170	0	7.344	7.344	-4.560	2.784	
563 Fanø	0	0	4	0	0	0	120	120	-120	0	
573 Varde	0	0	15	18	67	0	1.488	1.488	-1.992	-504	
575 Vejen	0	0	8	22	26	0	948	948	-1.656	-708	
580 Aabenraa	0	0	10	20	12	0	828	828	-2.388	-1.560	
607 Fredenicia	0	0	70	48	61	0	3.696	3.696	-1.968	1.728	
621 Kolding	0	0	97	116	130	0	6.564	6.564	-3.468	3.096	
630 Vejle	0	0	72	87	115	0	5.076	5.076	-4.104	972	

Tablet 12. Tilskud til kommuners sociale udgifter til flygtninge 2007

	Flygtninge med indtil 6,5 års ophold	Flygtninge med 6,5 til 7,5 års ophold	Flygtninge med 7,5 til 8,5 års ophold	Flygtninge med 8,5 til 9,5 års ophold	Flygtninge med 9,5 til 10,5 års ophold	Tilskud til flygtninge med indtil 6,5 års ophold	Tilskud til flygtninge med 6,5 til 10,5 års ophold	Flygtningetilskud (+) i alt	Flygtningebidrag (-) i alt	Flygtningeudgiftning i alt
	(1)	(2)	(3)	(4)	(5)	(6)	(7)	(8)	(9)	(10)
<b>1082 REGION MIDTJYLLAND</b>	<b>0</b>	<b>0</b>	<b>589</b>	<b>1.110</b>	<b>1.006</b>	<b>0</b>	<b>50.208</b>	<b>50.208</b>	<b>-48.768</b>	<b>1.440</b>
615 Horsens	0	0	66	109	124	0	5.436	5.436	-3.132	2.304
657 Herning	0	0	45	79	72	0	3.672	3.672	-3.324	348
661 Holstebro	0	0	41	48	44	0	2.640	2.640	-2.244	396
665 Lemvig	0	0	0	2	8	0	120	120	-888	-768
671 Struer	0	0	7	26	19	0	924	924	-900	24
706 Syddjurs	0	0	10	35	38	0	1.392	1.392	-1.620	-228
707 Norddjurs	0	0	14	26	68	0	1.632	1.632	-1.524	108
710 Favrskov	0	0	21	4	9	0	804	804	-1.776	-972
727 Odder	0	0	2	3	4	0	156	156	-864	-708
730 Randers	0	0	18	52	89	0	2.484	2.484	-3.696	-1.212
740 Silkeborg	0	0	13	24	32	0	1.200	1.200	-3.432	-2.232
741 Samsø	0	0	0	0	0	0	0	0	-168	-168
746 Skanderborg	0	0	16	26	29	0	1.296	1.296	-2.196	-900
751 Århus	0	0	277	511	374	0	22.392	22.392	-11.844	10.548
756 Ikast-Brande	0	0	13	42	34	0	1.584	1.584	-1.572	12
760 Ringkøbing-Skjern	0	0	2	27	9	0	696	696	-2.292	-1.596
766 Hedensted	0	0	4	2	6	0	216	216	-1.764	-1.548
779 Skive	0	0	20	60	16	0	1.968	1.968	-1.920	48
791 Viborg	0	0	20	34	31	0	1.596	1.596	-3.612	-2.016

Tabel 12. Tilskud til kommuners sociale udgifter til flygtninge 2007

	Flygtninge med indtil 6,5 års ophold (1)	Flygtninge med 6,5 til 7,5 års ophold (2)	Flygtninge med 7,5 til 8,5 års ophold (3)	Flygtninge med 8,5 til 9,5 års ophold (4)	Flygtninge med 9,5 til 10,5 års ophold (5)	Tilskud til flygtninge med indtil 6,5 års ophold (6)	Tilskud til flygtninge med 6,5 til 10,5 års ophold (7)	Flygtningetilskud (+) i alt (8)	Flygtningebidrag (-) i alt (9)	Flygtningeudgift i alt (10)
<b>1081 REGION NORDJYLLAND</b>	<b>0</b>	<b>0</b>	<b>242</b>	<b>293</b>	<b>314</b>	<b>0</b>	<b>16.368</b>	<b>16.368</b>	<b>-22.932</b>	<b>-6.564</b>
773 Morsø	0	0	8	4	2	0	336	336	-888	-552
787 Thisted	0	0	11	10	10	0	636	636	-1.824	-1.188
810 Brønderslev-Dronninglund	0	0	3	5	14	0	336	336	-1.404	-1.068
813 Frederikshavn	0	0	5	6	13	0	408	408	-2.496	-2.088
820 Vesthimmerland	0	0	8	11	31	0	780	780	-1.500	-720
825 Læsø	0	0	0	0	0	0	0	0	-84	-84
840 Rebild	0	0	8	2	15	0	432	432	-1.128	-696
846 Mariagerfjord	0	0	16	22	27	0	1.200	1.200	-1.668	-468
849 Jammerbugt	0	0	7	0	6	0	276	276	-1.536	-1.260
851 Aalborg	0	0	156	191	168	0	10.236	10.236	-7.728	2.508
860 Hjørring	0	0	20	42	28	0	1.728	1.728	-2.676	-948

Tabel 13. Afregning af selskabs- og fondsskat i 2007 (vedr. 2004 og tidligere indkomstår)

	Selskabs- og fondsskat hjemsteds-kommune vedr. 2004 og tidligere indkomstår (1)	Afregning som hjemsteds-kommune indkomstår 2004 (2)	Afregning som filial-kommune indkomstår 2004 (3)	Afregning som hjemsteds-kommune tidligere indkomstår (4)	Afregning som filial-kommune tidligere indkomstår (5)	Restancer over 500.000 Tilbage-førsler (6)	Restancer over 500.000 Anvisninger (7)	Arkiverede skatteår Tilbage-førsler (8)	Arkiverede skatteår Anvisninger (9)	Endelig selskabs- og fondsskat til afregning 1 2007 (kroner) (10)
<b>HELE LANDET</b>	<b>5.115.888.257</b>	<b>1.209.566.223</b>	<b>1.209.566.223</b>	<b>-56.748.406</b>	<b>56.748.406</b>	<b>0</b>	<b>24.783.542</b>	<b>-2.865.999</b>	<b>1.630.989</b>	<b>5.139.436.789</b>
<b>HOVEDSTADSOMRÅDET</b>	<b>3.254.471.577</b>	<b>-842.886.015</b>	<b>500.981.138</b>	<b>-58.181.854</b>	<b>14.544.672</b>	<b>0</b>	<b>17.031.805</b>	<b>-1.502.054</b>	<b>0</b>	<b>2.884.459.269</b>
<b>1084 REGION HOVEDSTADEN</b>	<b>3.152.737.043</b>	<b>-825.933.898</b>	<b>461.605.506</b>	<b>-58.615.204</b>	<b>16.429.290</b>	<b>0</b>	<b>14.753.313</b>	<b>-130.907</b>	<b>0</b>	<b>2.760.845.143</b>
101 København	1.660.872.467	-454.553.713	48.446.192	-58.827.495	-742.198	0	10.087.924	-42.622	0	1.205.240.555
147 Frederiksberg	51.772.943	-12.163.990	14.767.445	963.284	0	0	1.456.872	-193	0	56.796.361
151 Ballerup	164.417.587	-27.626.843	43.295.882	-180.346	2.707.512	0	2.30.348	0	0	182.844.140
153 Brøndby	51.496.178	-13.125.491	22.133.043	896.259	-67.168	0	0	0	0	61.332.821
155 Dragør	2.561.598	-303.710	426.414	0	22.640	0	0	0	0	2.706.942
157 Gentofte	124.557.917	-25.650.367	37.171.093	-674.607	130.037	0	468.875	-6.498	0	135.996.450
159 Gladsaxe	367.919.867	-182.442.312	5.795.543	0	676.526	0	30.977	0	0	191.980.601
161 Glostrup	50.116.913	-14.810.833	26.282.770	157.916	703.327	0	0	0	0	62.450.093
163 Herlev	18.799.611	-1.652.218	6.133.470	0	337.050	0	0	0	0	23.617.913
165 Albertslund	36.214.559	-7.288.946	3.505.281	0	439.107	0	0	0	0	32.870.001
167 Hvidovre	36.298.654	-4.742.824	7.608.817	0	-245.804	0	0	0	0	38.918.843
169 Høje-Taastrup	67.972.964	-4.101.863	99.537.835	0	7.267.202	0	0	0	0	170.676.138
173 Lyngby-Taarbæk	71.535.784	-16.584.347	24.143.147	0	749.376	0	207.242	-14.454	0	80.036.748
175 Rødovre	22.026.324	-5.426.159	6.330.576	0	1.686.871	0	86.495	0	0	24.704.107
183 Ishøj	5.498.184	-25.092	4.261.657	0	39.316	0	85.924	0	0	9.859.989
185 Tårnby	29.746.827	-584.193	6.050.288	0	60.617	0	0	0	0	35.273.539
187 Vallensbæk	3.884.473	-157.404	3.028.044	0	5.186	0	0	0	0	6.760.299
190 Furesø	61.301.695	-6.166.369	4.888.128	0	62.179	0	56.631	-6.822	0	60.135.442
201 Allerød	36.511.371	-3.871.353	5.890.532	0	12.208	0	0	0	0	38.542.758
210 Fredensborg	34.650.654	-7.192.539	3.975.117	0	105.324	0	0	0	0	31.538.556
217 Helsingør	25.798.988	-1.636.657	10.452.409	0	264.782	0	67.920	-60.318	0	34.887.124
219 Hillerød	17.412.085	-1.865.155	32.735.277	0	633.463	0	67.516	0	0	48.983.186
223 Hørsholm	25.845.031	-4.212.575	15.959.163	0	5.254	0	0	0	0	37.596.873
230 Rudersdal	144.516.748	-27.200.962	9.015.907	13.069	207.073	0	1.724.394	0	0	128.276.229
240 Egedal	8.373.834	-305.760	2.162.258	0	36.184	0	0	0	0	10.266.516
250 Frederiksund	10.805.656	-604.932	4.265.650	0	144.498	0	0	0	0	14.610.872
260 Frederiksvejrk-Hundested	4.166.214	-250.735	3.113.341	0	-3.420	0	0	0	0	7.025.400
270 Gribskov	8.229.899	-512.067	6.575.864	0	107.925	0	182.195	0	0	14.583.816
400 Bornholms kommune	9.432.018	-874.489	3.654.363	0	120.939	0	0	0	0	12.332.831

**Tab 13. Afregning af selskabs- og fondsskat i 2007 (vedr. 2004 og tidligere indkomstår)**

	Selskabs- og fondsskat hjemsteds-kommune vedr. 2004 og tidligere indkomstår (1)	Afregning som hjemsteds-kommune indkomstår 2004 (2)	Afregning som filial-kommune indkomstår 2004 (3)	Afregning som hjemsteds-kommune tidligere indkomstår (4)	Afregning som filial-kommune tidligere indkomstår (5)	Restancer over 500.000 Tilbage-forsler (6)	Restancer over 500.000 Anvisninger (7)	Arkiverede skatteår Tilbage-forsler (8)	Arkiverede skatteår Anvisninger (9)	Endelig selskabs- og fondsskat til afregning 1 2007 (kroner) (10)
<b>1085 REGION SJÆLLAND</b>	<b>251.973.178</b>	<b>-38.459.943</b>	<b>157.583.601</b>	<b>347.957</b>	<b>2.575.673</b>	<b>0</b>	<b>3.333.105</b>	<b>-1.371.147</b>	<b>0</b>	<b>375.982.424</b>
253 Greve	28.400.579	-5.610.052	10.389.750	0	117.462	0	348.410	0	0	33.646.149
259 Køge	28.398.642	-622.020	11.284.990	0	179.160	0	1.308.475	-1.298.755	0	39.250.492
265 Roskilde	34.314.929	-5.530.490	17.489.046	-280.087	-2.117.513	0	545.394	-50.488	0	44.370.791
269 Solrød	6.267.016	-126.500	946.249	0	-10.297	0	0	0	0	7.076.468
306 Odsherred	6.275.766	-708.628	2.173.398	0	-7.953	0	144.376	0	0	7.876.959
316 Holbæk	19.278.512	-2.911.701	10.068.424	-31.910	1.056.494	0	0	0	0	27.459.819
320 Faxe	17.756.437	-4.302.822	2.614.366	0	49.274	0	0	0	0	16.117.255
326 Kalundborg	11.279.536	-661.820	47.977.663	0	1.655.814	0	0	0	0	60.251.193
329 Ringsted	10.723.409	-1.472.289	10.493.441	-57.693	387.573	0	0	0	0	20.074.441
330 Slagelse	21.132.505	-2.940.674	9.175.460	-4.699	328.467	0	68.415	0	0	27.759.474
336 Stevns	4.358.989	-139.400	1.698.825	0	62.734	0	76.213	-21.904	0	6.035.457
340 Sorø	6.218.810	-1.832.606	2.396.155	0	12.969	0	0	0	0	6.795.328
350 Lejre	9.426.397	-5.798.144	1.221.135	713.437	4.775	0	0	0	0	5.567.600
360 Lolland	10.308.985	-2.324.363	7.000.508	0	168.624	0	0	0	0	15.153.754
370 Næstved	20.475.581	-2.214.330	10.220.462	8.909	305.595	0	0	0	0	28.796.017
376 Guldborgsund	9.153.786	-1.009.504	10.167.820	0	254.462	0	72.015	0	0	18.638.579
390 Vordingborg	8.203.499	-254.600	2.265.909	0	128.033	0	769.807	0	0	11.112.648

 Anm: Beløb i kroner. Søjle (2) og (4) afregning til andre kommuner. Søjle (3) og (5) afregning fra andre kommuner.  
 Inn. 0. Afd. den. 27.6.2006

Tablet 13. Afregning af selskabs- og fondsskat i 2007 (vedr. 2004 og tidligere indkomstår)

	Selskabs- og fondsskat hjemsteds-kommune vedr. 2004 og tidligere indkomstår (1)	Afregning som hjemsteds-kommune indkomstår 2004 (2)	Afregning som filial-kommune indkomstår 2004 (3)	Afregning som hjemsteds-kommune tidligere indkomstår (4)	Afregning som filial-kommune tidligere indkomstår (5)	Restancer over 500.000 Tilbage-førsler (6)	Restancer over 500.000 Anvisninger (7)	Arkiverede skatteår Tilbage-førsler (8)	Arkiverede skatteår Anvisninger (9)	Endelig selskabs- og fondsskat til afregning 1 2007 (kroner) (10)
<b>1083 REGION SYDDANMARK</b>	<b>632.292.610</b>	<b>-95.043.745</b>	<b>229.534.375</b>	<b>-916.376</b>	<b>14.238.541</b>	<b>0</b>	<b>1.929.993</b>	<b>-186.415</b>	<b>0</b>	<b>0 781.848.983</b>
410 Midelfart	19.543.742	-1.517.992	7.281.310	0	17.156	0	0	0	0	0 25.324.216
420 Assens	34.724.816	-2.828.294	3.277.662	0	977.219	0	275.755	0	0	0 36.427.158
430 Faaborg-Midtfyn	23.058.547	-3.311.980	3.526.530	-1.031.803	396.394	0	0	0	0	0 22.637.688
440 Kerteminde	8.469.963	-1.104.883	1.874.946	0	22.804	0	0	0	0	0 9.262.830
450 Nyborg	11.169.696	-331.594	2.230.340	0	546.861	0	32.880	0	0	0 13.648.183
461 Odense	103.772.838	-18.820.597	48.640.559	0	3.118.460	0	129.154	0	0	0 136.840.414
479 Svendborg	16.263.466	-963.283	7.364.292	0	226.893	0	77.828	0	0	0 22.969.196
480 Børgense	10.777.667	-919.456	1.011.338	0	43.950	0	0	0	0	0 10.913.499
482 Langeland	1.919.571	-355.165	862.128	0	65.317	0	0	0	0	0 2.491.851
492 Ærø	79.136	0	422.713	0	486.839	0	256.979	0	0	0 1.245.667
510 Haderslev	18.713.609	-3.422.797	7.961.131	0	273.861	0	0	0	0	0 23.525.804
530 Billund	18.170.467	-2.522.500	3.104.396	0	52.064	0	0	0	0	0 18.804.427
540 Sønderborg	33.098.076	-3.245.818	7.266.023	104.132	46.415	0	79.951	0	0	0 37.348.779
550 Tønder	14.128.098	-1.379.121	4.122.660	0	139.311	0	0	0	0	0 17.010.948
561 Esbjerg	57.237.903	-4.025.851	23.861.252	-269	261.654	0	0	-660	0	0 77.334.029
563 Fanø	692.836	0	42.982	0	1.605	0	0	0	0	0 737.423
573 Varde	28.626.665	-2.480.203	5.263.683	0	1.870.363	0	0	0	0	0 33.280.508
575 Vejen	18.993.158	-5.137.734	10.085.707	-2.208	29.883	0	183.194	-183.194	0	0 23.968.806
580 Aabenaa	73.323.609	-22.093.110	9.490.575	0	2.206.080	0	89.885	0	0	0 63.017.039
607 Fredericia	11.631.966	-469.490	22.488.670	0	2.279.989	0	168.579	-2.561	0	0 36.097.153
621 Kolding	63.696.313	-11.254.193	28.912.060	13.772	920.780	0	221.742	0	0	0 82.510.474
630 Vejle	64.200.468	-8.859.684	30.443.418	0	254.643	0	414.046	0	0	0 86.452.891

Amm. Bøds i kroner. Søjle (2) og (4) afregning til andre kommuner. Søjle (3) og (5) afregning fra andre kommuner. Inn. 0. Afd. den. 27. 6. 2006

**Tabel 13. Afregning af selskabs- og fondsskat i 2007 (vedr. 2004 og tidligere indkomstår)**

	Selskabs- og fondsskat hjemsteds-kommune vedr. 2004 og tidligere indkomstår (1)	Afregning som hjemsteds-kommune indkomstår 2004 (2)	Afregning som filial-kommune indkomstår 2004 (3)	Afregning som hjemsteds-kommune tidligere indkomstår (4)	Afregning som filial-kommune tidligere indkomstår (5)	Restancer over 500.000 Tilbage-førsler (6)	Restancer over 500.000 Anvisninger (7)	Arkiverede skatteår Tilbage-førsler (8)	Arkiverede skatteår Anvisninger (9)	Endelig selskabs- og fondsskat til afregning 1 2007 (kroner) (10)
<b>1082 REGION MIDTJYLLAND</b>	<b>825.553.559</b>	<b>-208.854.171</b>	<b>250.247.992</b>	<b>2.193.316</b>	<b>20.686.331</b>	<b>0</b>	<b>3.502.753</b>	<b>-656.461</b>	<b>1.630.989</b>	<b>894.304.308</b>
615 Horsens	42.595.194	-2.635.416	29.252.110	0	-84.958	0	0	-84.958	0	69.126.930
657 Herning	52.926.596	-5.455.329	17.816.887	0	167.143	0	0	-32.616	0	65.422.681
661 Holstebro	33.011.415	-3.939.252	14.331.678	-1.229.673	414.135	0	0	0	1.630.989	44.219.292
665 Lemvig	11.656.638	-3.548.096	12.990.927	28.957	46.909	0	325.739	-313.997	0	21.187.077
671 Struer	18.601.111	-2.141.406	1.695.563	970	441.132	0	73.469	-40.542	0	18.630.297
706 Syddjurs	8.876.533	-916.446	2.509.013	0	198.938	0	0	0	0	10.668.038
707 Norddjurs	7.957.644	-1.575.469	4.072.608	-2.302	82.822	0	3.511	0	0	10.538.814
710 Favrskov	16.199.147	-2.295.370	3.423.233	19.580	-26.346	0	0	0	0	17.320.244
727 Odder	4.462.094	-230.244	1.195.553	0	-660	0	0	0	0	5.426.743
730 Randers	31.822.796	-4.983.282	13.500.924	-1.315	666.783	0	4.009	0	0	41.009.915
740 Silkeborg	82.456.289	-36.732.824	13.404.116	4.304.323	632.700	0	0	-64.773	0	63.999.831
741 Samsø	388.572	0	595.314	0	-18.444	0	0	0	0	965.442
746 Skanderborg	25.208.712	-1.399.891	5.278.088	194.386	6.430.251	0	2.579.949	0	0	38.291.495
751 Århus	303.676.284	-113.905.883	86.070.461	-1.169.242	11.347.632	0	248.685	-204.533	0	286.063.404
756 Ikast-Brande	50.887.959	-10.782.176	2.710.519	0	-20.278	0	0	0	0	42.796.024
760 Ringkøbing-Skjern	35.613.700	-7.066.952	14.962.228	2.972	77.715	0	267.391	0	0	43.857.054
766 Hedensted	29.434.904	-2.528.451	2.745.599	0	43.727	0	0	0	0	29.695.779
779 Skive	24.634.965	-3.416.923	6.559.068	112.942	170.918	0	0	0	0	28.060.970
791 Viborg	45.143.006	-5.300.761	17.134.103	-68.282	116.212	0	0	0	0	57.024.278

 Anm: Blå i hoveder, Sjlte (2) og (4) afregning til andre kommuner; Sjlte (3) og (5) afregning fra andre kommuner  
 Inn. Ø. Årl. dat. 27. 6. 2008

**Table 13. Afregning af selskabs- og fondsskat i 2007 (vedr. 2004 og tidligere indkomstår)**

	Selskabs- og fondsskat hjemsteds-kommune vedr. 2004 og tidligere indkomstår (1)	Afregning som hjemsteds-kommune vedr. indkomstår 2004 (2)	Afregning som filial-kommune vedr. indkomstår 2004 (3)	Afregning som hjemsteds-kommune vedr. tidligere indkomstår (4)	Afregning som filial-kommune vedr. tidligere indkomstår (5)	Restancer over 500.000 Tilbage-forsler (6)	Restancer over 500.000 Anvisninger (7)	Arkiverede skatteår Tilbage-forsler (8)	Arkiverede skatteår Anvisninger (9)	Endelig selskabs- og fondsskat til afregning 1 2007 (kroner) (10)
<b>1081 REGION NORDJYLLAND</b>	<b>253.331.867</b>	<b>-41.274.466</b>	<b>110.594.749</b>	<b>241.901</b>	<b>2.818.571</b>	<b>0</b>	<b>1.264.378</b>	<b>-521.069</b>	<b>0</b>	<b>326.455.931</b>
773 Morsø	18.092.859	-1.242.593	916.790	0	204.545	0	0	0	0	17.971.601
787 Thisted	16.791.189	-1.357.049	18.320.023	38.214	139.077	0	0	0	0	33.931.454
810 Brønderslev-Dronninglund	10.863.482	-1.830.645	2.145.583	-21.199	217.439	0	0	0	0	11.374.660
813 Frederikshavn	19.722.464	-2.109.477	7.795.906	271.148	460.748	0	0	0	0	26.140.789
820 Vesthimmerland	19.161.148	-3.237.586	3.534.680	0	173.404	0	0	0	0	19.631.646
825 Læsø	366.598	0	165.934	0	60.651	0	0	0	0	593.183
840 Rebild	6.768.787	-293.029	2.976.578	0	181.383	0	0	0	0	9.633.719
846 Mariagerfjord	23.571.917	-2.613.582	5.582.793	0	97.602	0	0	0	0	26.638.730
849 Jammerbugt	9.871.011	-564.297	2.627.480	0	455.147	0	0	0	0	12.389.341
851 Aalborg	108.969.428	-26.831.312	50.919.895	-54.626	914.865	0	920.194	-521.069	0	134.317.375
860 Hjørring	19.152.984	-1.194.896	15.609.087	8.364	-86.290	0	344.184	0	0	33.833.433

Anm. Betalt i kroner. Søjler (2) og (4) afregning til andre kommuner. Søjler (3) og (5) afregning fra andre kommuner  
 Inn. O.Afd. den. 27.6.2006



Tabel 14. Udligning af selskabsskat 2007

	Provenu vedr. sel- skabsskat	Beregnet vedr. selskabs- skat	Provenu vedr. sel- skabsskat til udligning	Folketal	Provenu vedr. selskabs- skat pr. indbyg- ger	Beregnet udlig- ningsbeløb
	(1)	(2)	(3)	(4)	(5)	(6)
<b>HELE LANDET</b>	<b>5.139.437</b>	<b>340.145</b>	<b>4.799.292</b>	<b>5.441.324</b>	<b>0,882</b>	<b>0</b>
<b>HOVEDSTADSOMRÅDET</b>	<b>2.884.459</b>	<b>340.145</b>	<b>2.544.314</b>	<b>1.849.109</b>	<b>1,376</b>	<b>-456.708</b>
<b>1084 REGION HOVEDSTADEN</b>	<b>2.760.845</b>	<b>340.145</b>	<b>2.420.700</b>	<b>1.638.084</b>	<b>1,478</b>	<b>-487.956</b>
101 København	1.205.241	0	1.205.241	503.935	2,392	-380.388
147 Frederiksberg	56.796	0	56.796	91.697	0,619	12.036
151 Ballerup	182.844	108.196	74.648	46.955	1,590	-16.620
153 Brøndby	61.333	11.345	49.988	34.292	1,458	-9.876
155 Dragør	2.707	0	2.707	13.127	0,206	4.440
157 Gentofte	135.996	0	135.996	68.696	1,980	-37.704
159 Gladsaxe	191.981	89.875	102.105	61.538	1,659	-23.916
161 Glostrup	62.450	28.631	33.819	20.708	1,633	-7.776
163 Herlev	23.618	0	23.618	26.775	0,882	0
165 Albertslund	32.870	0	32.870	27.702	1,187	-4.224
167 Hvidovre	38.919	0	38.919	50.073	0,777	2.628
169 Høje-Taastrup	170.676	102.097	68.579	46.427	1,477	-13.812
173 Lyngby-Taarbæk	80.037	0	80.037	52.047	1,538	-17.064
175 Rødovre	24.704	0	24.704	36.642	0,674	3.804
183 Ishøj	9.860	0	9.860	20.877	0,472	4.272
185 Tårnby	35.274	0	35.274	39.748	0,887	-108
187 Vallensbæk	6.760	0	6.760	12.197	0,554	2.004
190 Furesø	60.135	0	60.135	37.372	1,609	-13.584
201 Allerød	38.543	0	38.543	23.581	1,634	-8.868
210 Fredensborg	31.539	0	31.539	39.084	0,807	1.464
217 Helsingør	34.887	0	34.887	61.727	0,565	9.780
219 Hillerød	48.983	0	48.983	45.711	1,072	-4.332
223 Hørsholm	37.597	0	37.597	24.383	1,542	-8.040
230 Rudersdal	128.276	0	128.276	54.261	2,364	-40.212
240 Egedal	10.267	0	10.267	40.332	0,255	12.648
250 Frederiksund	14.611	0	14.611	44.109	0,331	12.144
260 Fredensværk-Hundested	7.025	0	7.025	30.674	0,229	10.020
270 Gribskov	14.584	0	14.584	40.322	0,362	10.488
400 Bornholms kommune	12.333	0	12.333	43.092	0,286	12.840

Tabel 14. Udligning af selskabsskat 2007

	Provenu vedr. sel- skabsskat	Beregnet vedr. selskabs- skat	Provenu vedr. sel- skabsskat til udligning	Folketal	Provenu vedr. selskabs- skat pr. indbyg- ger	Beregnet udlig- ningsbeløb
	(1)	(2)	(3)	(4)	(5)	(6)
<b>1085 REGION SJÆLLAND</b>	<b>375.982</b>	<b>0</b>	<b>375.982</b>	<b>813.605</b>	<b>0,462</b>	<b>170.808</b>
253 Greve	33.646	0	33.646	47.772	0,704	4.248
259 Køge	39.250	0	39.250	56.266	0,698	5.184
265 Roskilde	44.371	0	44.371	81.017	0,548	13.548
269 Solrød	7.076	0	7.076	21.037	0,336	5.736
306 Odsherred	7.877	0	7.877	32.998	0,239	10.608
316 Holbæk	27.460	0	27.460	67.913	0,404	16.224
320 Faxe	16.117	0	16.117	34.788	0,463	7.284
326 Kalundborg	60.251	0	60.251	49.182	1,225	-8.436
329 Ringsted	20.074	0	20.074	31.444	0,638	3.828
330 Slagelse	27.759	0	27.759	76.861	0,361	20.016
336 Stevn	6.035	0	6.035	21.842	0,276	6.612
340 Sorø	6.795	0	6.795	28.762	0,236	9.288
350 Lejre	5.568	0	5.568	26.183	0,213	8.760
360 Lolland	15.154	0	15.154	48.649	0,311	13.872
370 Næstved	28.796	0	28.796	79.521	0,362	20.676
376 Guldborgsund	18.639	0	18.639	63.081	0,295	18.504
390 Vordingborg	11.113	0	11.113	46.289	0,240	14.856

**Tabel 14. Udligning af selskabsskat 2007**

	Provenu vedr. sel- skabsskat	Beregnet nedslag vedr. selskabs- skat	Provenu vedr. sel- skabsskat til udligning	Folketal	Provenu vedr. selskabs- skat pr. indbyg- ger	Beregnet udlig- ningsbeløb
	(1)	(2)	(3)	(4)	(5)	(6)
<b>1083 REGION SYDDANMARK</b>	<b>781.849</b>	<b>0</b>	<b>781.849</b>	<b>1.188.445</b>	<b>0,658</b>	<b>133.200</b>
410 Middelfart	25.324	0	25.324	36.582	0,692	3.468
420 Assens	36.427	0	36.427	41.430	0,879	60
430 Faaborg-Midtfyn	22.638	0	22.638	51.038	0,444	11.184
440 Kerteminde	9.263	0	9.263	23.315	0,397	5.652
450 Nyborg	13.648	0	13.648	31.257	0,437	6.960
461 Odense	136.840	0	136.840	188.014	0,728	14.496
479 Svendborg	22.969	0	22.969	58.618	0,392	14.364
480 Børgense	10.913	0	10.913	28.962	0,377	7.320
482 Langeland	2.492	0	2.492	14.133	0,176	4.992
492 Ærø	1.246	0	1.246	6.757	0,184	2.352
510 Haderslev	23.526	0	23.526	56.247	0,418	13.044
530 Billund	18.804	0	18.804	26.151	0,719	2.136
540 Sønderborg	37.349	0	37.349	76.841	0,486	15.216
550 Tønder	17.011	0	17.011	40.207	0,423	9.228
561 Esbjerg	77.334	0	77.334	114.431	0,676	11.796
563 Fanø	737	0	737	3.135	0,235	1.020
573 Vardø	33.281	0	33.281	49.964	0,666	5.400
575 Vejlen	23.969	0	23.969	41.663	0,575	6.384
580 Aabenraa	63.017	0	63.017	59.990	1,050	-5.052
607 Fredericia	36.097	0	36.097	49.541	0,729	3.804
621 Kolding	82.510	0	82.510	87.084	0,947	-2.856
630 Vejle	86.453	0	86.453	103.085	0,839	2.232

Tabel 14. Udfliktion af selskabsskat 2007

	Provenu vedr. sel- skabsskat	Beregnet nedslag vedr. selskabs- skat	Provenu vedr. sel- skabsskat til udflikning	Folketal	Provenu vedr. selskabs- skat pr. indbyg- ger	Beregnet udflik- ningsbeløb
	(1)	(2)	(3)	(4)	(5)	(6)
<b>1082 REGION MIDTJYLLAND</b>	<b>894.304</b>	<b>0</b>	<b>894.304</b>	<b>1.225.293</b>	<b>0,730</b>	<b>93.204</b>
615 Horsens	69.127	0	69.127	78.820	0,877	192
657 Herning	65.423	0	65.423	83.534	0,783	4.128
661 Holstebro	44.219	0	44.219	56.424	0,784	2.772
665 Lemvig	21.187	0	21.187	22.328	0,949	-744
671 Struer	18.630	0	18.630	22.591	0,825	648
706 Syddjurs	10.668	0	10.668	40.718	0,262	12.624
707 Norddjurs	10.539	0	10.539	38.312	0,275	11.628
710 Favrskov	17.320	0	17.320	44.565	0,389	10.992
727 Odder	5.427	0	5.427	21.555	0,252	6.792
730 Randers	41.010	0	41.010	92.976	0,441	20.496
740 Silkeborg	64.000	0	64.000	86.162	0,743	6.000
741 Samsø	965	0	965	4.109	0,235	1.332
746 Skanderborg	38.291	0	38.291	55.049	0,696	5.136
751 Århus	286.063	0	286.063	297.562	0,961	-11.808
756 Ikast-Brande	42.796	0	42.796	39.601	1,081	-3.936
760 Ringkøbing-Skjern	43.857	0	43.857	57.636	0,761	3.492
766 Hedensted	29.696	0	29.696	44.450	0,668	4.752
779 Skive	28.061	0	28.061	48.119	0,583	7.188
791 Viborg	57.024	0	57.024	90.782	0,628	11.520

148 Tabel 14. Udflytning af selskabsskat 2007

	Provenu vedr. sel- skabsskat	Beregnet vedr. selskabs- skat	Provenu vedr. sel- skabsskat til udligning	Folketal	Provenu vedr. selskabs- skat pr. indbyg- ger	Beregnet udflyt- ningsbeløb
	(1)	(2)	(3)	(4)	(5)	(6)
<b>1081 REGION NORDJYLLAND</b>	<b>326.456</b>	<b>0</b>	<b>326.456</b>	<b>575.897</b>	<b>0,567</b>	<b>90.744</b>
773 Morsø	17.972	0	17.972	22.284	0,806	840
787 Thisted	33.931	0	33.931	45.718	0,742	3.192
810 Brønderslev-Dronninglund	11.375	0	11.375	35.267	0,323	9.864
813 Frederikshavn	26.141	0	26.141	62.770	0,416	14.616
820 Vesthimmerland	19.632	0	19.632	37.586	0,522	6.756
825 Læsø	593	0	593	2.064	0,287	612
840 Rebild	9.634	0	9.634	28.311	0,340	7.668
846 Mariagerfjord	26.639	0	26.639	41.986	0,634	5.196
849 Jammerbugt	12.389	0	12.389	38.528	0,322	10.800
851 Aalborg	134.317	0	134.317	194.183	0,692	18.480
860 Hjørring	33.833	0	33.833	67.200	0,503	12.720

Tabel 15. Kommunalt grund- og udviklingsbidrag 2007

	Folketal	Enheds- beløb vedr. grund- bidrag (kroner)	Enheds- beløb vedr. udvik- lings- bidrag (kroner)	Grund- bidrag	Udvik- lings- bidrag
	(1)	(2)	(3)	(4)	(5)
<b>HELE LANDET</b>	<b>5.441.324</b>			<b>-5.996.364</b>	<b>-594.312</b>
<b>HOVEDSTADSOMRÅDET</b>	<b>1.849.109</b>			<b>-2.037.732</b>	<b>-203.400</b>
<b>1084 REGION HOVEDSTADEN</b>	<b>1.638.084</b>			<b>-1.805.184</b>	<b>-175.920</b>
101 København	503.935	1.102	110	-555.336	-55.428
147 Frederiksberg	91.697	1.102	110	-101.052	-10.092
151 Ballerup	46.955	1.102	110	-51.744	-5.160
153 Brøndby	34.292	1.102	110	-37.788	-3.768
155 Dragør	13.127	1.102	110	-14.460	-1.440
157 Gentofte	68.696	1.102	110	-75.708	-7.560
159 Gladsaxe	61.538	1.102	110	-67.812	-6.768
161 Glostrup	20.708	1.102	110	-22.824	-2.280
163 Herlev	26.775	1.102	110	-29.508	-2.940
165 Albertslund	27.702	1.102	110	-30.528	-3.048
167 Hvidovre	50.073	1.102	110	-55.176	-5.508
169 Høje-Taastrup	46.427	1.102	110	-51.168	-5.112
173 Lyngby-Taarbæk	52.047	1.102	110	-57.360	-5.724
175 Rødovre	36.642	1.102	110	-40.380	-4.032
183 Ishøj	20.877	1.102	110	-23.004	-2.292
185 Tårnby	39.748	1.102	110	-43.800	-4.368
187 Vallensbæk	12.197	1.102	110	-13.440	-1.344
190 Furesø	37.372	1.102	110	-41.184	-4.116
201 Allerød	23.581	1.102	110	-25.992	-2.592
210 Fredensborg	39.084	1.102	110	-43.068	-4.296
217 Helsingør	61.727	1.102	110	-68.028	-6.792
219 Hillerød	45.711	1.102	110	-50.376	-5.028
223 Hørsholm	24.383	1.102	110	-26.868	-2.688
230 Rudersdal	54.261	1.102	110	-59.796	-5.964
240 Egedal	40.332	1.102	110	-44.448	-4.440
250 Frederikssund	44.109	1.102	110	-48.612	-4.848
260 Frederiksøer-Hundested	30.674	1.102	110	-33.804	-3.372
270 Gribskov	40.322	1.102	110	-44.436	-4.440
400 Bornholms kommune	43.092	1.102	11	-47.484	-480

1085 REGION SJÆLLAND

Tablet 15. Kommunalt grund- og udviklingsbidrag 2007

	Folketal	Enheds- beløb vedr. grund- bidrag (kroner)	Enheds- beløb vedr. udvik- lings- bidrag (kroner)	Grund- bidrag	Udvik- lings- bidrag
	(1)	(2)	(3)	(4)	(5)
<b>1085 REGION SJÆLLAND</b>	<b>813.605</b>			<b>-896.604</b>	<b>-89.508</b>
253 Greve	47.772	1.102	110	-52.644	-5.256
259 Køge	56.266	1.102	110	-62.004	-6.192
265 Roskilde	81.017	1.102	110	-89.280	-8.916
269 Solrød	21.037	1.102	110	-23.184	-2.316
306 Odsherred	32.998	1.102	110	-36.360	-3.624
316 Holbæk	67.913	1.102	110	-74.844	-7.476
320 Faxe	34.788	1.102	110	-38.340	-3.828
326 Kalundborg	49.182	1.102	110	-54.204	-5.412
329 Ringsted	31.444	1.102	110	-34.656	-3.456
330 Slagelse	76.861	1.102	110	-84.696	-8.460
336 Stevns	21.842	1.102	110	-24.072	-2.400
340 Sorø	28.762	1.102	110	-31.692	-3.168
350 Lejre	26.183	1.102	110	-28.848	-2.880
360 Lolland	48.649	1.102	110	-53.616	-5.352
370 Næstved	79.521	1.102	110	-87.636	-8.748
376 Guldborgsund	63.081	1.102	110	-69.516	-6.936
390 Vordingborg	46.289	1.102	110	-51.012	-5.088

Tabel 15. Kommunalt grund- og udviklingsbidrag 2007

	Folketal	Enheds- beløb vedr. grund- bidrag (kroner)	Enheds- beløb vedr. udvik- lings- bidrag (kroner)	Grund- bidrag	Udvik- lings- bidrag
	(1)	(2)	(3)	(4)	(5)
<b>1083 REGION SYDDANMARK</b>	<b>1.188.445</b>			<b>-1.309.680</b>	<b>-130.740</b>
410 Middelfart	36.582	1.102	110	-40.308	-4.020
420 Assens	41.430	1.102	110	-45.660	-4.560
430 Faaborg-Midtfyn	51.038	1.102	110	-56.244	-5.616
440 Kerteminde	23.315	1.102	110	-25.692	-2.568
450 Nyborg	31.257	1.102	110	-34.440	-3.444
461 Odense	188.014	1.102	110	-207.192	-20.676
479 Svendborg	58.618	1.102	110	-64.596	-6.444
480 Børgense	28.962	1.102	110	-31.920	-3.180
482 Langeland	14.133	1.102	110	-15.576	-1.560
492 Ærø	6.757	1.102	110	-7.452	-744
510 Haderslev	56.247	1.102	110	-61.980	-6.192
530 Billund	26.151	1.102	110	-28.824	-2.880
540 Sønderborg	76.841	1.102	110	-84.684	-8.448
550 Tønder	40.207	1.102	110	-44.304	-4.428
561 Esbjerg	114.431	1.102	110	-126.108	-12.588
563 Fanø	3.135	1.102	110	-3.456	-348
573 Vardø	49.964	1.102	110	-55.056	-5.496
575 Vejle	41.663	1.102	110	-45.912	-4.584
580 Aabenraa	59.990	1.102	110	-66.108	-6.600
607 Fredericia	49.541	1.102	110	-54.600	-5.448
621 Kolding	87.084	1.102	110	-95.964	-9.576
630 Vejle	103.085	1.102	110	-113.604	-11.340



152 Tabel 15. Kommunalt grund- og udviklingsbidrag 2007

	Folketal	Enheds- beløb vedr. grund- bidrag (kroner)	Enheds- beløb vedr. udvik- lings- bidrag (kroner)	Grund- bidrag	Udvik- lings- bidrag
	(1)	(2)	(3)	(4)	(5)
<b>1082 REGION MIDTJYLLAND</b>	<b>1.225.293</b>			<b>-1.350.264</b>	<b>-134.796</b>
615 Horsens	78.820	1.102	110	-86.856	-8.676
657 Herning	83.534	1.102	110	-92.052	-9.192
661 Holstebro	56.424	1.102	110	-62.184	-6.204
665 Lemvig	22.328	1.102	110	-24.600	-2.460
671 Struer	22.591	1.102	110	-24.900	-2.484
706 Syddjurs	40.718	1.102	110	-44.868	-4.476
707 Norddjurs	38.312	1.102	110	-42.216	-4.212
710 Favrskov	44.565	1.102	110	-49.116	-4.908
727 Odder	21.555	1.102	110	-23.748	-2.376
730 Randers	92.976	1.102	110	-102.456	-10.224
740 Silkeborg	86.162	1.102	110	-94.956	-9.480
741 Samsø	4.109	1.102	110	-4.524	-456
746 Skanderborg	55.049	1.102	110	-60.660	-6.060
751 Århus	297.562	1.102	110	-327.912	-32.736
756 Ikast-Brande	39.601	1.102	110	-43.644	-4.356
760 Ringkøbing-Skjern	57.636	1.102	110	-63.516	-6.336
766 Hedensted	44.450	1.102	110	-48.984	-4.884
779 Skive	48.119	1.102	110	-53.028	-5.292
791 Viborg	90.782	1.102	110	-100.044	-9.984

Tabel 15. Kommunalt grund- og udviklingsbidrag 2007

	Folketal	Enheds- beløb vedr. grund- bidrag (kroner)	Enheds- beløb vedr. udvik- lings- bidrag (kroner)	Grund- bidrag	Udvik- lings- bidrag
	(1)	(2)	(3)	(4)	(5)
<b>1081 REGION NORDJYLLAND</b>	<b>575.897</b>			<b>-634.632</b>	<b>-63.348</b>
773 Morsø	22.284	1.102	110	-24.552	-2.448
787 Thisted	45.718	1.102	110	-50.376	-5.028
810 Brønderslev-Dronninglund	35.267	1.102	110	-38.868	-3.876
813 Frederikshavn	62.770	1.102	110	-69.168	-6.900
820 Vesthimmerland	37.586	1.102	110	-41.424	-4.140
825 Læsø	2.064	1.102	110	-2.280	-228
840 Rebild	28.311	1.102	110	-31.200	-3.120
846 Mariagerfjord	41.986	1.102	110	-46.272	-4.620
849 Jammerbugt	38.528	1.102	110	-42.456	-4.236
851 Aalborg	194.183	1.102	110	-213.984	-21.360
860 Hjørring	67.200	1.102	110	-74.052	-7.392

Table 16. Overgangstilskud vedr. udligningsreform

	Overgangs- tilskud 2007 (1)	Overgangs- tilskud 2008 (2)	Overgangs- tilskud 2009 (3)
<b>HELE LANDET</b>	<b>-102.720</b>	<b>-80.652</b>	<b>-46.440</b>
<b>HOVEDSTADSOMRÅDET</b>	<b>71.724</b>	<b>27.408</b>	<b>6.852</b>
<b>1084 REGION HOVEDSTADEN</b>	<b>77.352</b>	<b>34.992</b>	<b>14.628</b>
101 København	0	0	0
147 Frederiksberg	0	0	0
151 Ballerup	43.512	29.076	14.628
153 Brøndby	0	0	0
155 Dragør	0	0	0
157 Gentofte	0	0	0
159 Gladsaxe	0	0	0
161 Glostrup	0	0	0
163 Herlev	0	0	0
165 Albertslund	0	0	0
167 Hvidovre	0	0	0
169 Høje-Taastrup	0	0	0
173 Lyngby-Taarbæk	0	0	0
175 Rødovre	0	0	0
183 Ishøj	0	0	0
185 Tårnby	0	0	0
187 Vallensbæk	0	0	0
190 Furesø	0	0	0
201 Allerød	2.460	0	0
210 Fredensborg	0	0	0
217 Helsingør	0	0	0
219 Hillerød	19.776	5.916	0
223 Hørsholm	0	0	0
230 Rudersdal	0	0	0
240 Egedal	0	0	0
250 Frederikssund	11.604	0	0
260 Frederiksværk-Hundested	0	0	0
270 Gribskov	0	0	0
400 Bornholms kommune	0	0	0

Table 16. Overgangstilskud vedr. udligningsreform

	Overgangs- tilskud 2007 (1)	Overgangs- tilskud 2008 (2)	Overgangs- tilskud 2009 (3)
<b>1085 REGION SJÆLLAND</b>	<b>-19.464</b>	<b>-9.936</b>	<b>-7.776</b>
253 Greve	0	0	0
259 Køge	0	0	0
265 Roskilde	0	0	0
269 Solrød	0	0	0
306 Odsherred	0	0	0
316 Holbæk	0	0	0
320 Faxe	0	0	0
326 Kalundborg	0	0	0
329 Ringsted	0	0	0
330 Slagelse	-24.552	-6.060	0
336 Stevns	-19.344	-13.560	-7.776
340 Sorø	10.716	3.708	0
350 Lejre	13.716	5.976	0
360 Lolland	0	0	0
370 Næstved	0	0	0
376 Guldborgsund	0	0	0
390 Vordingborg	0	0	0

Table 16. Overgangstilskud vedr. udligningsreform

	Overgangs- tilskud 2007 (1)	Overgangs- tilskud 2008 (2)	Overgangs- tilskud 2009 (3)
<b>1083 REGION SYDDANMARK</b>	<b>-42.144</b>	<b>-29.304</b>	<b>-17.340</b>
410 Midtelfart	0	0	0
420 Assens	0	0	0
430 Faaborg-Midtfyn	0	0	0
440 Kerteminde	0	0	0
450 Nyborg	0	0	0
461 Odense	0	0	0
479 Svendborg	0	0	0
480 Børgense	0	0	0
482 Langeland	-5.496	-2.304	0
492 Ærø	0	0	0
510 Haderslev	0	0	0
530 Billund	0	0	0
540 Sønderborg	0	0	0
550 Tønder	-36.648	-27.000	-17.340
561 Esbjerg	0	0	0
563 Fanø	0	0	0
573 Vardø	0	0	0
575 Vejle	0	0	0
580 Aabenraa	0	0	0
607 Fredericia	0	0	0
621 Kolding	0	0	0
630 Vejle	0	0	0

**Table 16. Overgangstilskud vedr. udligningsreform**

	Overgangs- tilskud 2007 (1)	Overgangs- tilskud 2008 (2)	Overgangs- tilskud 2009 (3)
<b>1082 REGION MIDTJYLLAND</b>	<b>-36.096</b>	<b>-25.056</b>	<b>-15.600</b>
615 Horsens	0	0	0
657 Herning	0	0	0
661 Holstebro	0	0	0
665 Lemvig	-9.420	-3.912	0
671 Struer	-26.676	-21.144	-15.600
706 Syddjurs	0	0	0
707 Norddjurs	0	0	0
710 Favrskov	0	0	0
727 Odder	0	0	0
730 Randers	0	0	0
740 Silkeborg	0	0	0
741 Samsø	0	0	0
746 Skanderborg	0	0	0
751 Århus	0	0	0
756 Ikast-Brande	0	0	0
760 Ringkøbing-Skjern	0	0	0
766 Hedensted	0	0	0
779 Skive	0	0	0
791 Viborg	0	0	0
<b>1081 REGION NORDJYLLAND</b>	<b>-82.368</b>	<b>-51.348</b>	<b>-20.352</b>
773 Morsø	-23.796	-18.900	-14.016
787 Thisted	-24.600	-13.884	-3.180
810 Brønderslev-Dronninglund	0	0	0
813 Frederikshavn	-33.972	-18.564	-3.156
820 Vesthimmerland	0	0	0
825 Læsø	0	0	0
840 Rebild	0	0	0
846 Mariagerfjord	0	0	0
849 Jammerbugt	0	0	0
851 Aalborg	0	0	0
860 Hjørring	0	0	0

**Tablet 17. Midtvejsregulering m.v. - beløb til afregning i 2006**

	(1)	(2)	(3)	(4)
	Midtvejsregulering af udligning og tilskud	Modregning vedr. afståelse af energi-virksomheder	Midtvejsregulering af momsudlig-bidrag	Skatteeneds-lag som følge af person-skatte-lovens skatte-loft
<b>HELE LANDET</b>	<b>304.332</b>	<b>-560.520</b>	<b>-247.404</b>	<b>-118.812</b>
<b>Hovedstadsområdet</b>	<b>121.032</b>	<b>-7.284</b>	<b>-98.364</b>	<b>-15.180</b>
<b>København og Frederiksberg</b>	<b>36.360</b>	<b>0</b>	<b>-29.292</b>	<b>0</b>
101 København	29.568	0	-23.820	0
147 Frederiksberg	6.792	0	-5.472	0
<b>Kommuner ekskl. Kbh. og Frb.</b>	<b>267.972</b>	<b>-560.520</b>	<b>-218.112</b>	<b>-118.812</b>
<b>Hovedstadsområde ekskl. Kbh. og Frb.</b>	<b>84.672</b>	<b>-7.284</b>	<b>-69.072</b>	<b>-15.180</b>
<b>Københavns amt</b>	<b>43.596</b>	<b>-7.284</b>	<b>-35.868</b>	<b>-888</b>
151 Ballerup	2.916	0	-2.340	0
153 Brøndby	1.944	0	-1.572	0
155 Dragør	1.032	0	-828	0
157 Gentofte	6.840	-7.284	-5.916	0
159 Gladsaxe	4.044	0	-3.264	0
161 Glostrup	1.320	0	-1.068	0
163 Herlev	1.668	0	-1.332	0
165 Albertslund	1.572	0	-1.272	-240
167 Hvidovre	2.880	0	-2.340	0
169 Høje-Taastrup	2.736	0	-2.208	0
171 Ledejse-Smørum	768	0	-612	-252
173 Lyngby-Taarbæk	4.188	0	-3.504	0
175 Rødovre	2.148	0	-1.728	0
181 Søllerød	3.408	0	-2.976	0
183 Ishøj	1.104	0	-900	-180
185 Tårnby	2.532	0	-2.004	0
187 Vallensbæk	900	0	-720	-216
189 Værløse	1.596	0	-1.284	0

**Tablet 17. Midtvejsregulering m.v. - beløb til afregning i 2006**

	(1)	(2)	(3)	(4)
	Midtvejsregulering af udligning og tilskud	Modregning vedr. afståelse af energi-virksomheder	Midtvejsregulering af momsudligningsbidrag	Skatteenedslag som følge af personskatte-lovers skateloft
<b>Frederiksborg amt</b>	<b>25.692</b>	<b>0</b>	<b>-20.820</b>	<b>-14.292</b>
201 Allerød	1.824	0	-1.464	0
205 Birkerød	1.872	0	-1.572	0
207 Farum	1.332	0	-1.068	-12.108
208 Fredensborg-Humlebæk	1.536	0	-1.236	0
209 Frederikssund	1.176	0	-948	0
211 Frederiksværk	1.080	0	-864	-1.524
213 Græsted-Gilleleje	1.308	0	-1.032	0
215 Helsingør	1.248	0	-996	0
217 Helsingør	3.888	0	-3.132	0
219 Hillerød	2.508	0	-2.016	0
221 Hundested	528	0	-420	-588
223 Hørsholm	2.364	0	-2.052	0
225 Jægerspris	528	0	-432	0
227 Karlebo	1.296	0	-1.044	0
229 Skibby	384	0	-300	-72
231 Skævinge	348	0	-276	0
233 Slangerup	600	0	-480	0
235 Stenløse	936	0	-744	0
237 Ølstykke	936	0	-744	0



**Tablet 17. Midtvejsregulering m.v. - beløb til afregning i 2006**

	(1)	(2)	(3)	(4)
	Midtvejsregulering af udligning og tilskud	Modregning vedr. afståelse af energivirksomheder	Midtvejsregulering af momsudligningsbidrag	Skatteenedslag som følge af personskatte-lovens skateloft
<b>Roskilde amt</b>	<b>15.384</b>	<b>0</b>	<b>-12.384</b>	<b>0</b>
251 Bramsnæs	564	0	-456	0
253 Greve	3.240	0	-2.616	0
255 Gundløse	1.080	0	-864	0
257 Hvalsø	480	0	-384	0
259 Køge	2.292	0	-1.836	0
261 Lejre	624	0	-492	0
263 Ramsø	564	0	-468	0
265 Roskilde	3.600	0	-2.904	0
267 Skovbo	876	0	-684	0
269 Solrød	1.440	0	-1.176	0
271 Vallo	624	0	-504	0

Tablet 17. Midtvejsregulering m.v. - beløb til afregning i 2006

	Midtvejsregulering af udigning og tilskud (1)	Modregning vedr. afståelse af energivirksomheder (2)	Midtvejsregulering af momsudigningsbidrag (3)	Skatteenedslag som følge af personskatte-lovens skateloft (4)
<b>Øvrige land</b>	<b>183.300</b>	<b>-553.236</b>	<b>-149.040</b>	<b>-103.632</b>
<b>Vestsjællands amt</b>	<b>15.756</b>	<b>-13.536</b>	<b>-12.864</b>	<b>-16.848</b>
301 Bjergsted	384	0	-312	-300
303 Damalund	348	0	-288	-360
305 Dragsholm	684	0	-552	-1.608
307 Fuglebjerg	300	0	-252	-300
309 Gørlev	336	0	-276	-288
311 Hasleøj	312	0	-252	-456
313 Haslev	780	0	-648	-912
315 Holbæk	2.004	0	-1.632	0
317 Hvidebæk	264	0	-216	-816
319 Høng	420	0	-336	-156
321 Jernløse	300	0	-252	-336
323 Kalundborg	1.128	0	-924	-132
325 Korsør	996	0	-816	-1.716
327 Nykøbing-Rørvig	420	-13.536	-348	-648
329 Ringsted	1.632	0	-1.320	-1.500
331 Skælskør	612	0	-492	-552
333 Slagelse	1.896	0	-1.548	-1.536
335 Sorø	840	0	-684	-2.184
337 Stenlille	240	0	-204	0
339 Svinninge	312	0	-264	-384
341 Tomved	432	0	-348	-372
343 Trundholm	612	0	-492	-1.668
345 Tølløse	504	0	-408	-624

**Tabel 17. Midtvejsregulering m.v. - beløb til afregning i 2006**

	Midtvejsregulering af udgift og tilskud (1)	Modregning vedr. afståelse af energivirksomheder (2)	Midtvejsregulering af momsudgiftsbidrag (3)	Skatteenedslag som følge af personskatte-lovens skateloft (4)
<b>Storstrøms amt</b>	<b>13.056</b>	<b>0</b>	<b>-10.608</b>	<b>-9.216</b>
351 Fakse	636	0	-504	0
353 Fladså	396	0	-312	-228
355 Holeby	180	0	-144	-372
357 Holmegaard	372	0	-300	-1.020
359 Højreby	192	0	-156	-108
361 Langebek	312	0	-240	-192
363 Maribo	528	0	-432	-1.164
365 Møn	552	0	-444	0
367 Næskov	672	0	-552	-1.068
369 Nykøbing F.	1.248	0	-1.020	-264
371 Nysted	252	0	-204	0
373 Næstved	2.604	0	-2.124	-192
375 Nørre Alslev	432	0	-348	-360
377 Præstø	384	0	-312	-588
379 Ravnsborg	252	0	-204	-192
381 Rudbjerg	168	0	-144	-60
383 Rødby	288	0	-240	-516
385 Rønnede	384	0	-312	-348
387 Sakskøbing	432	0	-348	-216
389 Stevns	600	0	-480	-1.428
391 Stubbekøbing	312	0	-252	-360
393 Suså	432	0	-360	-540
395 Sydfalster	384	0	-312	0
397 Vordingborg	1.044	0	-864	0
<b>Bornholms amt</b>	<b>1.956</b>	<b>0</b>	<b>-1.596</b>	<b>-2.664</b>
400 Bornholms kommune	1.956	0	-1.596	-2.664

**Tablet 17. Midtvejsregulering m.v. - beløb til afregning i 2006**

	Midtvejsregulering af udgiftning og tilskud (1)	Modregning vedr. afsættelse af energivirksomheder (2)	Midtvejsregulering af momsudgiftningens bidrag (3)	Skatteenedslag som følge af personskatte-lovens skateloft (4)
<b>Fyns amt</b>	<b>23.844</b>	<b>-247.908</b>	<b>-19.428</b>	<b>-24.384</b>
421 Assens	528	0	-432	-1.416
423 Bogense	300	0	-240	0
425 Broby	300	0	-240	-216
427 Egebjerg	396	0	-324	-324
429 Ejby	468	0	-372	-732
431 Faaborg	852	-26.868	-696	-2.304
433 Glamsbjerg	288	0	-228	-468
435 Gudme	276	0	-228	-228
437 Haarby	240	0	-192	-432
439 Keremunde	600	0	-480	-1.068
441 Langskov	312	0	-252	-348
445 Middelfart	1.176	0	-960	0
447 Munkebo	264	0	-228	-660
449 Nyborg	984	0	-804	-4.272
451 Nørre Aaby	288	0	-228	-132
461 Odense	9.516	-221.040	-7.728	-5.376
471 Otterup	516	0	-420	0
473 Ringe	528	0	-432	-936
475 Rudkøbing	312	0	-252	-480
477 Ryslinge	312	0	-264	-420
479 Svendborg	2.220	0	-1.800	0
481 Sydangeland	180	0	-156	-216
483 Sønderø	540	0	-444	-804
485 Tommerup	384	0	-324	-420
487 Tranekær	156	0	-132	-264
489 Ullerslev	240	0	-192	0
491 Vissebjerg	288	0	-240	-552
492 Æro	312	0	-264	-720
495 Ørbæk	324	0	-264	-624
497 Årslev	480	0	-396	-696
499 Aarup	264	0	-216	-276

**Tabel 17. Midtvejsregulering m.v. - beløb til afregning i 2006**

	(1)	(2)	(3)	(4)
	Midtvejsregulering af udgift og tilskud	Modregning vedr. afsættelse af energivirksomheders heder	Midtvejsregulering af momsudgiftsbidrag	Skatteenedslag som følge af personskattelovens skatteefterskud
<b>Sonderjyllands amt</b>	<b>12.648</b>	<b>0</b>	<b>-10.236</b>	<b>-9.120</b>
501 Augustenborg	324	0	-264	-1.020
503 Bov	564	0	-456	0
505 Bredebro	168	0	-144	0
507 Brogger	324	0	-252	-288
509 Christiansfeld	468	0	-372	-180
511 Gram	216	0	-180	-156
513 Gråsten	384	0	-312	-216
515 Haderslev	1.632	0	-1.332	-5.388
517 Højer	132	0	-108	-48
519 Lundtoft	276	0	-228	-408
521 Løgumkloster	324	0	-264	-204
523 Nordborg	660	0	-528	0
525 Nørre-Rangstrup	432	0	-348	-480
527 Rødding	516	0	-408	0
529 Rødekro	564	0	-444	0
531 Skærbæk	360	0	-288	0
533 Sundeved	240	0	-204	-72
535 Sydals	348	0	-276	-120
537 Sønderborg	1.632	0	-1.320	0
539 Tinglev	444	0	-360	-192
541 Tønder	624	0	-504	-348
543 Vojens	792	0	-648	0
545 Aabenraa	1.224	0	-996	0

Tabel 17. Midtvejsregulering m.v. - beløb til afregning i 2006

	Midtvejsregulering af udgift og tilskud (1)	Modregning vedr. afsættelse af energivirksoverheder (2)	Midtvejsregulering af momsudgiftsbidrag (3)	Skatteenedslæg som følge af personskattelovens skatteefterskud (4)
<b>Ribe amt</b>	<b>11.472</b>	<b>0</b>	<b>-9.312</b>	<b>-4.968</b>
551 Billund	516	0	-420	0
553 Blaabygd	324	0	-264	-96
552 Blåvandshuk	264	0	-228	0
557 Bramming	660	0	-528	0
559 Brørup	312	0	-240	-24
561 Esbjerg	4.320	0	-3.504	-3.912
563 Fanø	192	0	-156	0
565 Grindsted	852	0	-708	-144
567 Helle	384	0	-312	-156
569 Holsted	312	0	-240	-72
571 Ribe	912	0	-744	-168
573 Vårde	1.044	0	-852	0
575 Vejen	840	0	-684	-396
577 Ølgod	540	0	-432	0

**Tabel 17. Midtvejsregulering m.v. - beløb til afregning i 2006**

	(1)	(2)	(3)	(4)
	Midtvejsregulering af udligning og tilskud	Modregning vedr. afsættelse af energivirksoverheder	Midtvejsregulering af momsudligningsbidrag	Skatteenedslag som følge af personskatte-lovens skateloft
<b>Vejle amt</b>	<b>19.032</b>	<b>0</b>	<b>-15.468</b>	<b>-3.144</b>
601 Brædsrup	420	0	-360	0
603 Bøtkop	612	0	-492	0
605 Egtved	768	0	-612	0
607 Fredericia	2.640	0	-2.136	0
609 Gedved	492	0	-408	0
611 Give	660	0	-540	-312
613 Hedensted	888	0	-732	0
615 Horsens	3.060	0	-2.472	-1.740
617 Jelling	276	0	-216	-360
619 Juelsminde	816	0	-660	0
621 Kolding	3.564	0	-2.892	0
623 Lunderskov	264	0	-216	-180
625 Nørre-Snede	324	0	-276	-192
627 Tørring-Uldum	600	0	-492	-156
629 Vamdrup	360	0	-288	-204
631 Vejle	3.288	0	-2.676	0

Tabel 17. Midtvejsregulering m.v. - beløb til afregning i 2006

	(1)	(2)	(3)	(4)
	Midtvejsregulering af udligning og tilskud	Modregning vedr. afståelse af energivirkningsbidrag	Midtvejsregulering af momsudligningsbidrag	Skatteenedslag som følge af personskatte-lovens skatteloft
<b>Ringkøbing amt</b>	<b>14.016</b>	<b>0</b>	<b>-11.340</b>	<b>-3.252</b>
651 Aulum-Haderup	312	0	-252	-60
653 Brande	456	0	-360	0
655 Egvad	444	0	-372	-36
657 Herning	3.228	0	-2.628	0
659 Holmsland	324	0	-264	0
661 Holstebro	2.184	0	-1.776	-2.112
663 Ikast	1.164	0	-936	0
665 Lemvig	876	0	-720	-120
667 Ringkøbing	936	0	-756	0
669 Skjern	648	0	-516	0
671 Struer	960	0	-780	-264
673 Thyborøn-Harboøre	240	0	-180	0
675 Thyholm	168	0	-132	-84
677 Trehøje	480	0	-384	0
679 Ulfborg-Vemb	324	0	-264	-96
681 Videbæk	576	0	-456	-324
683 Vinderup	372	0	-300	-120
685 Aaskov	324	0	-264	-36



**Tabel 17. Midtvejsregulering m.v. - beløb til afregning i 2006**

	(1)	(2)	(3)	(4)
	Midtvejsregulering af udligning og tilskud	Modregning vedr. afsættelse af energivirksoverbidrag	Midtvejsregulering af momsudligningsbidrag	Skatteenedslag som følge af personskatte-lovens skatteeft
<b>Århus amt</b>	<b>35.556</b>	<b>-24</b>	<b>-28.968</b>	<b>-7.368</b>
701 Ebeltoft	852	0	-708	0
703 Galten	600	0	-480	0
705 Gjerm	396	0	-324	-24
707 Grenaa	936	0	-768	-540
709 Hadsten	624	0	-504	0
711 Hammel	576	0	-468	-72
713 Hinnerup	684	0	-564	0
715 Hørning	480	0	-396	0
717 Langå	408	0	-324	-864
719 Mariager	396	0	-312	-504
721 Midtjurs	348	0	-288	-384
723 Nørhald	396	0	-324	-636
725 Nørre Djurs	288	0	-288	-336
727 Odder	1.152	0	-936	0
729 Purhus	408	0	-324	-312
731 Randers	3.156	0	-2.556	-2.172
733 Rosenholm	516	0	-408	0
735 Rougso	360	0	-300	-420
737 Ry	636	0	-516	0
739 Rønde	372	0	-312	-264
741 Samsø	204	0	-168	-240
743 Silkeborg	3.192	-24	-2.580	0
745 Skanderborg	1.272	0	-1.044	0
747 Sønderhald	444	0	-360	-240
749 Them	336	0	-288	-360
751 Århus	16.524	0	-13.428	0

**Tablet 17. Midtvejsregulering m.v. - beløb til afregning i 2006**

	(1)	(2)	(3)	(4)
	Midtvejsregulering af udligning og tilskud	Modregning vedr. afsættelse af energivirksoverbidrag	Midtvejsregulering af momsudligningsbidrag	Skatteenedslæg som følge af personskatte-lovens skatte-loft
<b>Viborg amt</b>	<b>11.532</b>	<b>0</b>	<b>-9.348</b>	<b>-11.316</b>
761 Bjerringbro	696	0	-564	-300
763 Fjends	384	0	-300	-264
765 Hanstholm	276	0	-228	-240
767 Horslev	336	0	-264	-264
769 Karup	324	0	-264	-336
771 Kjellerup	672	0	-540	-396
773 Morsø	1.068	0	-852	-684
775 Møldrup	348	0	-288	-72
777 Sallingrund	276	0	-228	-372
779 Skive	1.440	0	-1.176	-2.184
781 Spøttrup	360	0	-276	-240
783 Sundsøre	288	0	-240	-288
785 Syddithy	492	0	-408	-132
787 Thisted	1.404	0	-1.140	0
789 Tjele	384	0	-312	0
791 Viborg	2.460	0	-2.004	-5.244
793 Aalestrup	324	0	-264	-300

**Tabel 17. Midtvejreregulering m.v. - beløb til afregning i 2006**

	(1)	(2)	(3)	(4)
	Midtvejreregulering af udligning og tilskud	Modregning vedr. afståelse af energivirksoverheder	Midtvejreregulering af momsudligningsbidrag	Skatteenedslag som følge af personskatte-lovens skateloft
<b>Nordjyllands amt</b>	<b>24.432</b>	<b>-291.768</b>	<b>-19.872</b>	<b>-11.352</b>
801 Arden	372	0	-312	-384
803 Brovst	372	0	-300	-828
805 Brønderslev	912	0	-744	-300
807 Dronninglund	708	0	-588	0
809 Farø	360	0	-300	-552
811 Fjerritslev	372	0	-300	-336
813 Frederikshavn	1.668	0	-1.344	-1.752
815 Hadsund	528	0	-432	-48
817 Hals	576	0	-468	-312
819 Hirtshals	684	0	-540	-276
821 Hjørring	1.740	0	-1.404	-1.092
823 Hobro	756	-18.720	-612	-660
825 Læsø	96	0	-84	-156
827 Løgstør	480	0	-384	-648
829 Løkken-Vrå	396	0	-324	-252
831 Nihe	396	0	-324	-264
833 Nørager	228	0	-192	-348
835 Pandrup	552	0	-444	-192
837 Sejflod	432	0	-360	-276
839 Sindal	408	0	-324	-168
841 Skagen	648	0	-516	-600
843 Skørping	492	0	-396	0
845 Støvring	672	0	-552	-84
847 Søby	828	-26.388	-684	-480
849 Aabybro	588	0	-468	-144
851 Aalborg	8.544	-246.660	-6.960	0
861 Aars	624	0	-516	-1.200

# 5. Bilagsdel

## Oversigt over bilag

1. Lov om kommunal udligning og generelle tilskud til kommuner.
2. Lov om begrænsninger i den kommunale skatteudskrivning for 2007 og regulering af de kommunale bidrag til regionerne i 2007.
3. Bekendtgørelse af lov om kommunal indkomstskat.
4. Bekendtgørelse af lov om beskatning til kommunerne af faste ejendomme.
5. Bekendtgørelse om opgørelse og afregning af tilskud og udligning i henhold til lov om kommunal udligning og generelle tilskud til kommuner.
6. Bekendtgørelse om fastsættelse af det statsgaranterede udskrivningsgrundlag for kommuner.
7. Bekendtgørelse om opgørelse af den kommunale budgetgaranti.
8. Bekendtgørelse om den kommunale momsudligningsordning.
9. Finansudvalgets aktstykke akt 195 af 15. juni 2006

# Lov om kommunal udligning og generelle tilskud til kommuner

VI MARGRETHE DEN ANDEN, af Guds Nåde Danmarks Dronning, gør vitterligt:

Folketinget har vedtaget og Vi ved Vort samtykke stadfæstet følgende lov:

## Kapitel 1

### *Lovens område*

§ 1. Denne lov indeholder regler om

- 1) udligning af forskelle mellem kommunernes økonomiske forudsætninger som følge af forskelle i beskatningsgrundlag og udgiftsbehov,
- 2) generelle statstilskud til kommuner og
- 3) særlige tilskuds- og udligningsordninger.

## Kapitel 2

### *Landsudligning*

§ 2. En kommune, hvis udgiftsbehov efter § 3 er større end kommunens beregnede skatteindtægter efter § 6, modtager et udligningstilskud. En kommunes udligningstilskud beregnes som 58 pct. af forskellen mellem kommunens udgiftsbehov og kommunens beregnede skatteindtægter.

*Stk. 2.* En kommune, hvis udgiftsbehov efter § 3 er mindre end kommunens beregnede skatteindtægter efter § 6, betaler et udligningsbidrag. En kommunes udligningsbidrag beregnes som 58 pct. af forskellen mellem kommunens udgiftsbehov og kommunens beregnede skatteindtægter.

*Stk. 3.* Udgifterne til kommunernes udligningstilskud efter stk. 1 finansieres dels af de kommunale udligningsbidrag efter stk. 2, dels af staten, jf. § 14, stk. 4.

*Stk. 4.* Udligningsprocenten i stk. 1 og 2 reguleres efter § 25.

§ 3. En kommunes samlede udgiftsbehov opgøres som summen af kommunens aldersbestemte udgiftsbehov, jf. § 4, og kommunens socioøkonomiske udgiftsbehov, jf. § 5.

*Stk. 2.* Af de samlede kommunale nettodrifts- og anlægsudgifter henregnes i 2007 70 pct. til kommunernes aldersbestemte udgiftsbehov og 30 pct. til kommunernes socioøkonomiske udgiftsbehov. Fra og med 2008 forhøjes vægten af de socioøkonomiske udgiftsbehov hvert år med  $\frac{1}{4}$  procentpoint, mens vægten af de aldersbestemte udgiftsbehov nedsættes med  $\frac{1}{4}$  procentpoint.

§ 4. En kommunes aldersbestemte udgiftsbehov beregnes som summen af

- 1) kommunens indbyggertal i nærmere fastsatte aldersgrupper, jf. § 31, ganget med en beregnet gennemsnitsomkostning og
- 2) den gennemsnitlige rejsetid til 2.000 indbyggere, dog højst kommunens indbyggertal, ganget med kommunens indbyggertal og med et enhedsbeløb. Enhedsbeløbet opgøres som 2 pct. af den del af de samlede kommunale nettodrifts- og anlægsudgifter, som henregnes til de aldersbestemte udgiftsbehov, jf. § 3, stk. 2, divideret med det samlede indbyggertal i hele landet.

**§ 5.** Det socioøkonomiske udgiftsbehov pr. indbygger efter § 3, stk. 1, opgøres som et landsgennemsnitligt beløb pr. indbygger ganget med et beregnet socioøkonomisk indeks for den enkelte kommune, jf. stk. 2. Det landsgennemsnitlige beløb pr. indbygger beregnes ud fra udgiftsandelen efter § 3, stk. 2, divideret med indbyggertallet i hele landet.

*Stk. 2.* En kommunes socioøkonomiske indeks efter stk. 1 beregnes som forholdet mellem henholdsvis summen af kommunens vægtede andele af følgende kriterier i hele landet og kommunens andel af indbyggertallet i hele landet:

- 1) Antallet af 20-59-årige uden beskæftigelse ud over 5 pct. af antallet af 20-59-årige i kommunen opgjort som det største antal baseret på en opgørelse i beregningsåret eller baseret på en opgørelse i året 3 år forud for beregningsåret med en andel på 18 pct.,
- 2) antallet af 25-49-årige uden erhvervsuddannelse med en andel på 17,5 pct.,
- 3) det sammenvejede antal af udlejede beboelseslejligheder og kollegielejligheder eksklusive andelslejligheder med en vægt på 5 pct.,
- 4) antallet af diagnosticerede psykiatriske patienter, der i en periode på 10 år har været i kontakt med det psykiatriske sygehusvæsen, med en vægt på 5 pct.,
- 5) antallet af familier i visse boligtyper med en vægt på 15 pct.,
- 6) antallet af børn i familier med lav uddannelse med en vægt på 15 pct.,
- 7) antallet af enlige over 65 år med en vægt på 2,5 pct.,
- 8) antallet af personer med lav indkomst med en vægt på 10 pct.,
- 9) antallet af handicappede uden for arbejdsstyrken med en vægt på 5 pct.,
- 10) antallet af indvandrere og efterkommere med en vægt på 2,5 pct.,
- 11) beregnet antal tabte leveår opgjort i forhold til den kommune, hvis indbyggere har den højeste middellevetid, med en vægt på 2,5 pct. og
- 12) den årlige nedgang i befolkningstallet i kommunen opgjort over en 5-årig periode med en vægt på 2 pct.

**§ 6.** En kommunes beregnede skatteindtægter efter § 2 opgøres som kommunens beskatningsgrundlag ganget med det gennemsnitlige kommunale beskatningsniveau.

## Kapitel 3

### Hovedstadsudligning

**§ 7.** En kommune i hovedstadsområdet, hvis udgiftsbehov efter § 8 er større end kommunens beregnede skatteindtægter efter § 11, modtager et udligningstilskud. En kommunes udligningstilskud beregnes som 27 pct. af forskellen mellem kommunens udgiftsbehov og kommunens beregnede skatteindtægter.

*Stk. 2.* En kommune i hovedstadsområdet, hvis udgiftsbehov efter § 8 er mindre end kommunens beregnede skatteindtægter efter § 11, betaler et udligningsbidrag. En kommunes udligningsbidrag beregnes som 27 pct. af forskellen mellem kommunens udgiftsbehov og kommunens beregnede skatteindtægter.

*Stk. 3.* Udligningsprocenten i stk. 1 og 2 reguleres efter § 25.

**§ 8.** En kommunes samlede udgiftsbehov til brug for hovedstadsudligningen opgøres som summen af kommunens aldersbestemte udgiftsbehov, jf. § 9, og kommunens socioøkonomiske udgiftsbehov, jf. § 10.

*Stk. 2.* Af de samlede kommunale nettodrifts- og anlægsudgifter for kommunerne i hovedstadsområdet henregnes i 2007 70 pct. til kommunernes aldersbestemte udgiftsbehov og 30 pct. til kommunernes socioøkonomiske udgiftsbehov. Fra og med 2008 forhøjes vægten af de socioøkonomiske udgiftsbehov hvert år med ¼ procentpoint, mens vægten af de aldersbestemte udgiftsbehov nedsættes med ¼ procentpoint.

**§ 9.** En kommunes aldersbestemte udgiftsbehov, jf. § 8, stk. 1, til brug for hovedstadsudligningen beregnes som summen af

- 1) kommunens indbyggertal i nærmere fastsatte aldersgrupper, jf. § 31, ganget med en beregnet gennemsnitsomkostning og
- 2) den gennemsnitlige rejsetid til 2.000 indbyggere ganget med kommunens indbyggertal og med et enhedsbeløb. Enhedsbeløbet opgøres som 2 pct. af den del af de samlede kommunale nettodrifts- og anlægsudgifter i hovedstadsområdet, som henregnes til de aldersbestemte udgiftsbehov, jf. § 8, stk. 2, divideret med det samlede indbyggertal i hovedstadsområdet.

**§ 10.** Det socioøkonomiske udgiftsbehov pr. indbygger efter § 8, stk. 1, opgøres som et gennemsnitligt beløb pr. indbygger ganget med et

beregnet socioøkonomisk indeks for den enkelte kommune, jf. stk. 2. Det gennemsnitlige beløb pr. indbygger i hovedstadsområdet beregnes ud fra udgiftsandelen efter § 8, stk. 2, divideret med indbyggertallet i hovedstadsområdet.

*Stk. 2.* En kommunes socioøkonomiske indeks efter stk. 1 beregnes som forholdet mellem henholdsvis summen af kommunens vægtede andele af følgende kriterier i hovedstadsområdet og kommunens andel af indbyggertallet i hovedstadsområdet:

- 1) Antallet af 20-59-årige uden beskæftigelse ud over 5 pct. af antallet af 20-59-årige i kommunen opgjort som det største antal baseret på en opgørelse i beregningsåret eller baseret på en opgørelse i året 3 år forud for beregningsåret, med en andel på 10 pct.,
- 2) antallet af 25-49-årige uden erhvervsuddannelse med en andel på 25 pct.,
- 3) det sammenvejede antal af udlejede beboelseslejligheder og kollegielejligheder eksklusive andelslejligheder med en vægt på 7,5 pct.,
- 4) antallet af diagnosticerede psykiatriske patienter, der i en periode på 10 år har været i kontakt med det psykiatriske sygehusvæsen, med en vægt på 10 pct.,
- 5) antallet af familier i visse boligtyper med en vægt på 7,5 pct.,
- 6) antallet af børn i familier med lav uddannelse med en vægt på 25 pct.,
- 7) antallet af enlige over 65 år med en vægt på 10 pct. og
- 8) antallet af indvandrere og efterkommere med en vægt på 5 pct.

**§ 11.** En kommunes beregnede skatteindtægter til brug for hovedstadsudligningen efter § 7 opgøres som kommunens beskatningsgrundlag ganget med en skattetryksfaktor for hovedstadsområdet. Skattetryksfaktoren for hovedstadsområdet opgøres som forholdet mellem de samlede nettodrifts- og anlægsudgifter for kommunerne i hovedstadsområdet og det samlede beskatningsgrundlag for kommunerne i hovedstadsområdet.

#### Kapitel 4

*Tilskud til ugunstigt stillede kommuner uden for hovedstadsområdet*

**§ 12.** Der ydes et årligt tilskud til de kommuner uden for hovedstadsområdet, hvor forskellen

mellem kommunens udgiftsbehov efter § 3 pr. indbygger og kommunens beregnede skatteindtægter efter § 6 pr. indbygger overstiger 25 pct. af de gennemsnitlige kommunale nettodrifts- og anlægsudgifter pr. indbygger.

*Stk. 2.* Tilskuddet pr. indbygger efter stk. 1 beregnes som 32 pct. af den del af forskellen mellem kommunens udgiftsbehov efter § 3 pr. indbygger og kommunens beregnede skatteindtægter efter § 6 pr. indbygger, der overstiger 25 pct. af de gennemsnitlige kommunale nettodrifts- og anlægsudgifter pr. indbygger. Det samlede tilskud fremkommer ved at gange med kommunens indbyggertal.

*Stk. 3.* Udgifterne til tilskud efter stk. 1 finansieres af staten, jf. § 14, stk. 4.

*Stk. 4.* Udligningsprocenten i stk. 2 reguleres efter § 25.

#### Kapitel 5

##### *Overudligning*

**§ 13.** For kommunerne uden for hovedstadsområdet gælder det, at hvis en stigning i en kommunes udskrivningsgrundlag ville påføre kommunen et samlet tab efter §§ 2 og 12, som overstiger 92 pct. af gevinsten i form af øget provenu af indkomstskat, korrigeres tilskud efter § 12.

*Stk. 2.* Den samlede korrektion efter stk. 1 fordeles i forhold til den enkelte kommunes andel af det samlede indbyggertal i hele landet.

*Stk. 3.* For kommunerne i hovedstadsområdet gælder det, at hvis en stigning i en kommunes udskrivningsgrundlag ville påføre kommunen et samlet tab efter §§ 2 og 7, som overstiger 92 pct. af gevinsten i form af øget provenu af indkomstskat, korrigeres tilskud eller bidrag efter § 7.

*Stk. 4.* Den samlede korrektion efter stk. 3 fordeles på kommunerne i hovedstadsområdet i forhold til den enkelte kommunes andel af det samlede indbyggertal i hovedstadsområdet.

*Stk. 5.* Hvis en kommune i hovedstadsområdet er omfattet af stk. 3, hvis kommunen yder bidrag efter § 7, og hvis kommunens beskatningsniveau er højere end udskrivningsprocenten, beregnes et særligt bidrag for kommunen. Det særlige bidrag udgør forskellen mellem den beregnede korrektion efter stk. 3 og en beregnet korrektion efter den samme bestemmelse, såfremt kommunens udskrivningsprocent havde svaret til beskatningsniveauet.

## Kapitel 6

### Statstilskud

**§ 14.** Staten yder et årligt tilskud til kommunerne, som fastsættes af finansministeren med tilslutning fra Folketingets Finansudvalg.

*Stk. 2.* Tilskuddet fastsættes som summen af

- 1) det foregående års tilskud med tillæg eller fradrag som følge af engangsreguleringer og op- og efterreguleringer,
- 2) regulering for den forventede pris- og lønudvikling i den kommunale sektor fra det foregående år til tilskudsåret,
- 3) kommunale mer- eller mindredgifter som følge af ændringer i udgifts- og opgavefordelingen mellem staten, kommunerne og regionerne i tilskudsåret,
- 4) kommunale mer- eller mindredgifter som følge af ændringer i den statslige regulering af kommunernes virksomhed i tilskudsåret,
- 5) kommunale mer- eller mindredgifter som følge af udviklingen i kommunernes reale udgifter til kontanthjælp, orlovsydelse til kontanthjælpsmodtagere, kommunal aktivering, revalidering, udgifter til ledighedsydelse, kommunale udgifter til danskundervisning af udlændinge samt introduktionsydelse og aktivering efter kapitel 4 og 5 i lov om integration af udlændinge i Danmark, førtidspension og erhvervsgrunduddannelse i tilskudsåret.

*Stk. 3.* Finansministeren kan med virkning for tilskudsåret med Finansudvalgets tilslutning forhøje eller nedsætte tilskuddet opgjort efter stk. 2, hvis hensynet til en balanceret udvikling i den kommunale økonomi taler herfor.

*Stk. 4.* Det årlige tilskud fastsat efter stk. 1-3 fordeles af indenrigs- og sundhedsministeren. Ved fordelingen reguleres tilskuddet forlods for statens andel af udgifterne til udligningstilskud efter § 2, stk. 3, udgifterne til statstilskuddet efter § 12, den årlige tilskudsramme efter § 17 med fradrag af eventuelt uforbrugt tilskudsbeløb for beregningsåret og tidligere tilskudsår samt forskellen mellem tilskud og bidrag efter § 38, stk. 1-4. Tilskuddet fordeles herefter i forhold til de enkelte kommuners andel af det samlede indbyggertal. Dog kan indenrigs- og sundhedsministeren med Finansudvalgets tilslutning helt eller delvis fordele reguleringer efter stk. 3 i forhold til de enkelte kommuners andel af det samlede beskatningsgrundlag.

*Stk. 5.* Finansministeren kan med Finansudvalgets tilslutning senere forhøje eller nedsætte tilskuddet for tilskudsåret, hvis der sker ændringer i de forhold, der er omtalt i stk. 2 og 3, eller hvis udviklingen i den kommunale økonomi i øvrigt taler herfor.

*Stk. 6.* Ændringen af tilskuddet for tilskudsåret fordeles af indenrigs- og sundhedsministeren i forhold til de enkelte kommuners andel af det samlede indbyggertal. Ændringer af tilskuddet, der ikke er begrundet af ændringer i de i stk. 2 nævnte forhold, kan dog af indenrigs- og sundhedsministeren med Finansudvalgets tilslutning helt eller delvis fordeles i forhold til de enkelte kommuners andel af det samlede beskatningsgrundlag.

**§ 15.** De efter § 14 opgjorte tilskud for den enkelte kommune reduceres med et beløb svarende til 40 pct. af det af Energitilsynet meddelte rådighedsbeløb inklusive beregnet forrentning, jf. § 37, stk. 10, i lov om elforsyning og § 23 1, stk. 10, i lov om varmforsyning, hvis kommunen deponerer et beløb svarende til rådighedsbeløbet inklusive beregnet forrentning fratrukket tilskudsreduktionen. Deponeringen sker ved anbringelse af beløbet i overensstemmelse med reglerne i § 44 i lov om kommunernes styrelse. Frigivelse af depotet sker efter stk. 3.

*Stk. 2.* Den i stk. 1 nævnte modregningsprocent ændres til 60 pct., hvis der ikke sker deponering.

*Stk. 3.* Det deponerede beløb frigives med en tiendedel årligt. Endvidere kan der hvert år i deponeringsperioden frigives de til de deponerede beløb tilskrevne renter. Det deponerede beløb kan med Indenrigs- og Sundhedsministeriets godkendelse reduceres ekstraordinært, såfremt kommunen ekstraordinært nedbringer sin gæld. Indenrigs- og sundhedsministeren kan fastsætte nærmere regler om deponering og frigivelse.

*Stk. 4.* Beløb efter stk. 1 og 2 modregnes i udbetalingen af statstilskuddet til den enkelte kommune fra oktober måned i det år, hvor rådighedsbeløb inklusive beregnet forrentning er meddelt af Energitilsynet. Hvis det beløb, som efter stk. 1 og 2 skal modregnes i statstilskuddet, overstiger statstilskuddet til den enkelte kommune for månederne oktober-december i dette år, reduceres statstilskuddet i de følgende år, indtil det fulde beløb er modregnet.

*Stk. 5.* De efter § 14 opgjorte tilskud for den enkelte kommune reduceres i overensstemmelse



med den afgørelse om nettoprovenuet, som Energitilsynet i medfør af § 35, stk. 6, i lov om naturgasforsyning har givet meddelelse om, samt rentetilskrivning efter § 35, stk. 7 og 8, i lov om naturgasforsyning. Hvis disse beløb overstiger statstilskuddet i et år, reduceres statstilskuddet i de følgende år.

## Kapitel 7

### *Andre tilskuds- og udligningsordninger*

**§ 16.** Indenrigs- og sundhedsministeren yder et årligt tilskud til særlig vanskeligt stillede kommuner. Tilskudsrammen udgør 180 mio. kr. og reguleres fra og med 2008 med den forventede pris- og lønudvikling for den kommunale sektor.

**§ 17.** Med det formål at bidrage til erhvervsudvikling og beskæftigelsesfremme i særlig vanskeligt stillede kommuner kan indenrigs- og sundhedsministeren inden for en årlig ramme, jf. stk. 2, give tilsagn om og yde tilskud til særlig vanskeligt stillede kommuner, som medfinansierer projekter, der har modtaget eller kan forventes at modtage tilskud fra de regionale EU-støtteordninger. Ved særlig vanskeligt stillede kommuner forstås kommuner, som i tilskudsåret modtager tilskud efter § 12.

*Stk. 2.* Den årlige tilsagnsramme udgør 18,1 mio. kr. Tilsagnsrammen reguleres fra og med 2007 én gang årligt med den forventede pris- og lønudvikling for den kommunale sektor.

*Stk. 3.* Tilskud til kommuner efter stk. 1 og 2 udbetales af Indenrigs- og Sundhedsministeriet til kommunen umiddelbart efter, at kommunen har modtaget tilsagn om tilskud fra Indenrigs- og Sundhedsministeriet, dog tidligst, når projektet har opnået tilsagn om tilskud fra de regionale EU-støtteordninger.

*Stk. 4.* I tilfælde af hel eller delvis tilbagebetaling af midler modtaget fra de regionale EU-støtteordninger skal der ske en tilsvarende tilbagebetaling af tilskuddet fra Indenrigs- og Sundhedsministeriet.

**§ 18.** Indenrigs- og sundhedsministeren yder et årligt tilskud til kommunerne til et generelt løft af ældreplejen. Tilskuddet fordeles af indenrigs- og sundhedsministeren efter en demografisk nøgle for udgiftsbehovet på ældreområdet. Tilskudsrammen udgør 554,6 mio. kr. og reguleres fra og med 2007 med den forventede pris- og lønudvikling for den kommunale sektor.

**§ 19.** Til kommuner i hovedstadsområdet, der har særlige økonomiske vanskeligheder, ydes et årligt tilskud. Den samlede tilskudspulje fastsættes til 0,1 pct. af beskatningsgrundlaget for kommunerne i hovedstadsområdet. Samtlige hovedstadsområdets kommuner bidrager hertil i forhold til indbyggertallet. Hvis hele puljen for et tilskudsår ikke udbetales som tilskud efter 1. pkt., tilbagebetales det overskydende beløb til hovedstadsområdets kommuner i forhold til indbyggertallet.

**§ 20.** Indenrigs- og sundhedsministeren yder et årligt tilskud til kommuner med mindre øer. Tilskuddet udgør 71,7 mio. kr. Tilskuddet reguleres fra og med tilskudsåret 2007 én gang årligt med den forventede pris- og lønudvikling for den kommunale sektor.

*Stk. 2.* De kommuner, der modtager tilskud i henhold til stk. 1, omfatter Kalundborg, Holbæk, Slagelse, Lolland, Assens, Faaborg-Midtfyn, Ærø, Langeland, Svendborg, Haderslev, Aabenraa, Esbjerg, Horsens, Hedensted, Struer, Norddjurs, Odder, Skive og Aalborg Kommuner.

*Stk. 3.* Tilskuddet efter stk. 1 fordeles af indenrigs- og sundhedsministeren efter en nøgle for udgiftsbehovet for kommuner med mindre øer. Indenrigs- og sundhedsministeren fastsætter de nærmere regler om fordelingen af tilskuddet.

*Stk. 4.* Kommuner, der modtager tilskud i henhold til stk. 1, kan yde støtte til unge, der under uddannelse efter folkeskolen nødsages til at fraflytte øen.

**§ 21.** Indenrigs- og sundhedsministeren yder et årligt tilskud til kommuner på øer uden fast forbindelse, der består af én kommune. Der ydes dog ikke tilskud til Fanø Kommune.

*Stk. 2.* Til Læsø, Samsø og Ærø Kommuner ydes et samlet tilskud på 26,9 mio. kr. Tilskuddet reguleres fra og med tilskudsåret 2007 én gang årligt med den forventede pris- og lønudvikling for den kommunale sektor. Indenrigs- og sundhedsministeren fastsætter de nærmere regler om fordelingen af tilskuddet.

*Stk. 3.* Til Bornholms Kommune ydes et tilskud på 32,0 mio. kr. Tilskuddet reguleres fra og med tilskudsåret 2007 én gang årligt med den forventede pris- og lønudvikling for den kommunale sektor. Indenrigs- og sundhedsministeren bemyndiges til herudover at foretage de reguleringer i tilskuddet, som er forudsat i forbin-

delse med sammenlægningen af de bornholmske kommuner.

*Stk. 4.* Kommuner, der modtager tilskud i henhold til stk. 2, kan yde støtte til unge, der under uddannelse efter folkeskolen nødsages til at fraflytte de pågældende kommuner.

**§ 22.** Til dækning af kommunernes merudgiftsbehov vedrørende indvandrere, flygtninge og efterkommere ydes et årligt tilskud. Tilskuddet ydes med 4.563 kr. pr. flygtning, indvandrer og efterkommer og yderligere henholdsvis 4.463 kr. pr. 0-5-årig flygtning, indvandrer og efterkommer og 18.331 kr. pr. 6-16-årig flygtning, indvandrer og efterkommer.

*Stk. 2.* Der ydes desuden årligt tilskud til dækning af kommunernes merudgiftsbehov vedrørende sociale udgifter til flygtninge, der er meddelt opholdstilladelse før den 1. januar 1999, og som den 1. januar i tilskudsåret har haft opholdstilladelse i Danmark fra 7½ år til 10½ år. Tilskuddet pr. flygtning fastlægges til henholdsvis 29.318 kr., 19.543 kr. og 9.774 kr. pr. flygtning med opholdstilladelse i henholdsvis fra 7½ år til 8½ år, fra 8½ år til 9½ år og fra 9½ år til 10½ år.

*Stk. 3.* Samtlige kommuner bidrager til de årlige tilskud efter stk. 1 og 2 i forhold til den enkelte kommunes andel af det samlede indbyggertal.

*Stk. 4.* De i stk. 1 og 2 nævnte beløb reguleres fra og med 2007 en gang årligt med pris- og lønudviklingen for den kommunale sektor.

**§ 23.** Kommuner, hvis provenu pr. indbygger af skat af aktieselskaber m.v., jf. § 11 i lov om kommunal indkomstskat, fratrukket nedslagsbeløb efter stk. 3, er højere end landsgennemsnittet pr. indbygger, yder et årligt tilskud til de kommuner, hvis provenu pr. indbygger af skat af aktieselskaber m.v. er lavere end landsgennemsnittet.

*Stk. 2.* En kommunes tilskud eller bidrag pr. indbygger efter stk. 1 beregnes som 50 pct. af forskellen mellem kommunens provenu pr. indbygger af skat af aktieselskaber m.v. og det landsgennemsnitlige provenu pr. indbygger. Det samlede tilskud eller bidrag for kommunen fremkommer ved at gange tilskuddet eller bidraget pr. indbygger med kommunens indbyggertal.

*Stk. 3.* For de kommuner, hvor det samlede provenu af skat af aktieselskaber m.v. i 2007 udgør mere end 1 pct. af kommunens beskatningsgrundlag, kan der ydes et nedslag i det provenu, der indgår i beregningen af udligningsordningen

efter stk. 1 og 2, jf. dog stk. 4. For 2007 udgør nedslaget for en kommune den del af kommunens provenu af skat af aktieselskaber m.v., der overstiger 1 pct. af kommunens beskatningsgrundlag for 2007. Fra og med 2008 udgør nedslaget det mindste af følgende beløb:

- 1) Det nedslagsbeløb, der blev ydet det foregående år, eller
- 2) det beløb, hvormed kommunens provenu af skat af aktieselskaber m.v. for det pågældende år overstiger 1 pct. af kommunens beskatningsgrundlag for det pågældende år.

*Stk. 4.* Nedslag efter stk. 3 kan ydes til de kommuner, der har et samlet beregnet byrdefordelingsmæssigt tab på kommunalreformen og denne lov.

## Kapitel 8

### *Afregning af tilskuds- og udligningsbeløb og ændring af udligningsniveauerne*

**§ 24.** Afregning af tilskud og bidrag til den enkelte kommune efter denne lov, bortset fra tilskud fordelt efter ansøgning, jf. §§ 16, 17 og 19, sker enten efter en af indenrigs- og sundhedsministerens udmeldt samlet beregning for tilskudsåret, jf. stk. 2, eller efter en beregning foretaget på grundlag af bestemmelserne i stk. 3-7.

*Stk. 2.* For de kommuner, der har valgt at budgettere med det statsgaranterede udskrivningsgrundlag, jf. § 7 i lov om kommunal indkomstskat, afregnes tilskud og bidrag efter denne lov på grundlag af en af indenrigs- og sundhedsministeren udmeldt samlet beregning for tilskudsåret. Indenrigs- og sundhedsministeren giver senest den 1. juli i året forud for tilskudsåret kommunalbestyrelserne meddelelse om disse beløb.

*Stk. 3.* For de kommuner, der har valgt at budgettere med deres eget skøn over udskrivningsgrundlaget (selvbudgettering), jf. § 7 i lov om kommunal indkomstskat, foretages der i tilskudsåret en foreløbig afregning af tilskud og bidrag efter denne lov, jf. stk. 4-6. I året to år efter tilskudsåret opgøres der en efterregulering af det tilskud og bidrag, der blev afregnet i tilskudsåret, jf. stk. 7. Efterreguleringen afregnes med kommunerne i året tre år efter tilskudsåret.

*Stk. 4.* De foreløbige tilskud og bidrag efter stk. 3 beregnes efter bestemmelserne i denne lov på grundlag af det udskrivningsgrundlag og de afgiftspligtige grundværdier, som kommunen har lagt til grund for budgettet, samt kommunens

skøn over indbyggertallet. I beregningen indgår følgende:

- 1) Kommunens beskatningsgrundlag beregnet på grundlag af det udskrivningsgrundlag og de afgiftspligtige grundværdier, som kommunen har lagt til grund for budgettet.
- 2) Kommunens udgiftsbehov beregnet på grundlag af et af indenrigs- og sundhedsministeren udmeldt foreløbigt udgiftsbehov pr. indbygger for kommunen ganget med kommunens eget skøn over indbyggertallet.
- 3) Kommunens andel af de tilskud og bidrag, der fordeles efter indbyggertal, beregnet ud fra kommunens skøn over indbyggertallet i kommunen i forhold til indenrigs- og sundhedsministerens skøn over indbyggertallet i hele landet.
- 4) Kommunens andel af tilskudsreguleringer, som fordeles efter beskatningsgrundlag, beregnet ud fra kommunens skøn over sit beskatningsgrundlag i forhold til det af indenrigs- og sundhedsministeren udmeldte foreløbige beskatningsgrundlag for hele landet.

*Stk. 5.* Til brug for kommunens egen beregning af de foreløbige tilskud og bidrag, jf. stk. 3, giver indenrigs- og sundhedsministeren senest den 1. juli i året forud for tilskudsåret kommunalbestyrelserne meddelelse om følgende:

- 1) Det foreløbige udgiftsbehov pr. indbygger i den enkelte kommune for henholdsvis landsudligningen og hovedstadsudligningen.
- 2) Det skønnede indbyggertal for hovedstadsområdet og hele landet.
- 3) Størrelsen af de samlede tilskud og bidrag, der fordeles efter indbyggertal.
- 4) Grænsebeløbet for beregning af tilskud til ugunstigt stillede kommuner efter § 12.
- 5) Det foreløbige skøn over beskatningsgrundlaget for hovedstadsområdet og hele landet.
- 6) Det gennemsnitlige kommunale beskatningsniveau for hele landet.
- 7) En skattetryksfaktor til brug for hovedstadsudligningen.

*Stk. 6.* Indenrigs- og sundhedsministeren fastsætter regler om kommunernes budgettering og indberetning af tilskud og bidrag efter stk. 3-5.

*Stk. 7.* I året to år efter tilskudsåret foretages en opgørelse af efterreguleringsbeløb efter denne lov for de kommuner, der har valgt at budgettere med deres eget skøn over udskrivningsgrundlaget, jf. stk. 3. Efterreguleringsbeløbene beregnes

som forskellen mellem de tilskud eller bidrag efter §§ 2, 7, 12, 13, 14 og 22, der er afregnet i tilskudsåret, og de tilsvarende tilskud og bidrag beregnet på grundlag af de endeligt opgjorte beskatningsgrundlag, udgiftsbehov og indbyggertal for tilskudsåret.

**§ 25.** Udligningsprocenten i landsudligningen efter § 2 forhøjes fra og med 2010, hvis væksten i beskatningsgrundlaget pr. indbygger for kommunerne i hovedstadsområdet overstiger væksten i beskatningsgrundlaget pr. indbygger for kommunerne uden for hovedstadsområdet med 1 procentpoint i det enkelte år.

*Stk. 2.* Udligningsprocenten efter stk. 1 kan i det enkelte år forhøjes med 1 procentpoint og højst til 68 pct.

*Stk. 3.* Basisår for reguleringen efter stk. 1 og 2 er året 2007.

*Stk. 4.* Ved reguleringen af udligningsprocenten i landsudligningen efter stk. 1 og 2 nedsættes udligningsprocenten i hovedstadsudligningen efter § 7 og udligningsprocenten for ugunstigt stillede kommuner uden for hovedstadsområdet efter § 12 tilsvarende med 1 procentpoint.

*Stk. 5.* Hvis væksten i beskatningsgrundlaget pr. indbygger for kommunerne i hovedstadsområdet overstiger væksten i beskatningsgrundlaget pr. indbygger for kommunerne uden for hovedstadsområdet med mere end 1 procentpoint, henstår forhøjelsen af udligningsprocenten i landsudligningen til det eller de følgende år. Hvis væksten efter 1. pkt. udgør mellem 0 og 1 procentpoint, indgår denne vækst i opgørelsen af væksten for det følgende år.

*Stk. 6.* Hvis væksten i beskatningsgrundlaget pr. indbygger for kommunerne i hovedstadsområdet er mindre end væksten i beskatningsgrundlaget pr. indbygger for kommunerne uden for hovedstadsområdet, fragår mindrevæksten opgjort i procentpoint i opgørelsen til reguleringen efter stk. 1-3.

*Stk. 7.* Som beskatningsgrundlag pr. indbygger anvendes det grundlag, der indgår ved beregningen af tilskud og bidrag efter §§ 6 og 11.

*Stk. 8.* Væksten i beskatningsgrundlaget pr. indbygger opgøres med 2 decimaler.

## Kapitel 9

### Definitioner m.v.

**§ 26.** I denne lov forstås ved:

- 1) Beskatningsgrundlag for en kommune:

Provenuet af kommunens indkomstskat divideret med udskrivningsprocenten og tillagt en af indenrigs- og sundhedsministeren fastsat andel af de afgiftspligtige grundværdier.

2) Beskatningsniveau for en kommune:

Summen af provenuet af kommunens indkomstskat og grundskyld divideret med beskatningsgrundlaget.

3) Beregningsåret:

Det regnskabsår, der ligger forud for det år, tilskuddet vedrører (tilskudsåret).

4) Hovedstadsområdet:

Det område, der omfattes af kommunerne: København, Frederiksberg, Ballerup, Brøndby, Dragør, Gentofte, Gladsaxe, Glostrup, Herlev, Albertslund, Hvidovre, Høje Taastrup, Lyngby-Taarbæk, Rødovre, Rudersdal, Ishøj, Tårnby, Vallensbæk, Allerød, Furesø, Fredensborg, Frederikssund, Frederiksværk-Hundested, Gribskov, Helsingør, Hillerød, Hørsholm, Egedal, Lejre, Greve, Køge, Roskilde, Solrød og Stevn.

§ 27. Det beskatningsgrundlag, der indgår i beregning af tilskud og bidrag for tilskudsåret efter denne lov, jf. §§ 6, 11 og 14, opgøres på grundlag af det udskrivningsgrundlag, kommunerne budgetterer med for tilskudsåret, jf. § 7 i lov om kommunal indkomstskat, og Indenrigs- og Sundhedsministeriets skøn over de afgiftspligtige grundværdier i kommunen.

*Stk. 2.* Det endeligt opgjorte beskatningsgrundlag for en kommune, jf. § 24, stk. 7, opgøres på grundlag af det provenu af indkomstskat for tilskudsåret, som indgår ved beregning af efterregulering af kommunal indkomstskat, jf. § 16, stk. 2, i lov om kommunal indkomstskat, divideret med kommunens udskrivningsprocent for tilskudsåret tillagt en af indenrigs- og sundhedsministeren fastsat andel af de afgiftspligtige grundværdier, jf. § 26.

§ 28. De nettodrifts- og anlægsudgifter, der indgår i beregning af tilskud og bidrag for tilskudsåret efter denne lov, jf. §§ 3, 8 og 11, opgøres på grundlag af kommunernes samlede budgetterede nettodrifts- og anlægsudgifter i beregningsåret korrigeret for skønnede merudgifter henholdsvis mindreudgifter fra beregningsår til tilskudsår som følge af ændringer i udgifts- og opgavefordelingen og ændringer i den statslige

regulering af kommunernes virksomhed efter § 14, stk. 2. De opgjorte nettodrifts- og anlægsudgifter reguleres til tilskudsårets skønnede pris- og lønniveau.

*Stk. 2.* De nettodrifts- og anlægsudgifter, der indgår i beregningen af efterreguleringen af tilskud og bidrag, jf. § 24, opgøres på grundlag af de faktiske kommunale nettodrifts- og anlægsudgifter for tilskudsåret.

§ 29. Ved opgørelse af det folketal, der indgår ved beregning af tilskud og bidrag efter denne lov, henregnes til folketallet i en kommune personer, for hvilke kommunen i henhold til lov om social service, lov om aktiv socialpolitik, lov om almene boliger m.v. og lov om social pension har den generelle betalingsforpligtelse. Indenrigs- og sundhedsministeren fastsætter nærmere regler herom.

## Kapitel 10

### *Bemyndigelsesbestemmelser m.v.*

§ 30. Indenrigs- og sundhedsministeren fastsætter regler om opgørelse af kommunernes beskatningsniveauer, beskatningsgrundlag, udskrivningsgrundlag og nettodrifts- og anlægsudgifter.

§ 31. Indenrigs- og sundhedsministeren fastsætter regler om beregningen og opgørelsen af kommunernes udgiftsbehov, jf. §§ 3-5 og 8-10, herunder fastsættelsen af afgrænsningen af de aldersgrupper, der indgår ved beregning af det aldersbestemte udgiftsbehov efter § 4, nr. 1, og § 9, nr. 1. Der fastsættes endvidere regler for, på hvilket tidspunkt datagrundlaget opgøres.

§ 32. Indenrigs- og sundhedsministeren kan fastsætte nærmere regler om tildeling og afregning af tilskud i henhold til § 17 samt regler for ansøgningsprocedure og tilbagebetaling af uforbrugte tilskud.

§ 33. Indenrigs- og sundhedsministeren fastsætter regler om opgørelse af antallet af indvandrere, flygtninge og efterkommere, som indgår i beregningen af tilskud efter § 22.

§ 34. Indenrigs- og sundhedsministeren fastsætter regler om beregningsgrundlaget for opgørelsen af de kommunale mer- eller mindreudgifter efter § 14, stk. 2, nr. 5.

**§ 35.** Indenrigs- og sundhedsministeren fastsætter nærmere regler om tidspunkt for afregning af tilskud og tilsvaret efter denne lov.

*Stk. 2.* Tilskud og bidrag efter denne lov bortset fra tilskud efter §§ 16, 17 og 19 afregnes sammen med afregning af indkomstskat til kommunerne efter lov om kommunal indkomstskat, således at tilskud og bidrag efter denne lov tillægges henholdsvis fratrækkes indkomstskattebeløbet til kommunerne.

**§ 36.** Når der er givet meddelelse om et endeligt opgjort tilskud eller bidrag efter denne lov, har en kommunalbestyrelse ikke krav på at få ændret tilskuddet eller bidraget, hvis der efterfølgende konstateres fejl i beregningsgrundlaget.

*Stk. 2.* Indenrigs- og sundhedsministeren bemyndiges til i ganske særlige tilfælde at korrigere tilskud eller bidrag efter denne lov, som der er givet meddelelse om til en kommunalbestyrelse, hvis der efterfølgende konstateres fejl i beregningsgrundlaget.

## Kapitel 11

### *Overgangs- og ikrafttrædelsesbestemmelser*

**§ 37.** Loven træder i kraft dagen efter bekendtgørelsen i Lovtidende og har virkning fra og med tilskudsåret 2007.

*Stk. 2.* Samtidig ophæves lov om kommunal udligning og generelle tilskud til kommuner og amtskommuner, jf. lovbekendtgørelse nr. 1074 af 11. november 2005. Deponering efter § 10, stk. 6, fortsætter på uændrede vilkår. Fastsættelse og afregning af tilskud og tilsvaret til og med den 31. december 2006 sker dog efter de hidtil gældende regler.

*Stk. 3.* Efterregulering af boligstøtteudligning for kommunerne i hovedstadsområdet efter § 20, stk. 2, i lov om kommunal udligning og generelle tilskud til kommuner og amtskommuner for tilskudsårene 2004-2006 afregnes dog efter de hidtil gældende bestemmelser. Indenrigs- og sundhedsministeren fastsætter de nærmere regler om opgørelse og afregning af disse efterreguleringer.

**§ 38.** Indenrigs- og sundhedsministeren kan fra tilskudsåret 2007 yde et årligt tilskud til de kommuner, som i 2007 har et samlet beregnet byrdefordelingsmæssigt tab på kommunalreformen og denne lov, som beregnes at overstige 1 pct. af kommunens beskatningsgrundlag.

*Stk. 2.* Det samlede byrdefordelingsmæssige

tab efter stk. 1 fastsættes efter de på lovgivningstidspunktet beregnede konsekvenser. Tilskuddet for 2007 fastsættes til den del af kommunens samlede byrdefordelingsmæssige tab, som overstiger 1 pct. af kommunens beskatningsgrundlag. Grænsen for tilskud forhøjes herefter årligt med 0,2 procentpoint.

*Stk. 3.* De kommuner, som i 2007 har en samlet beregnet byrdefordelingsmæssig gevinst på kommunalreformen og denne lov, som beregnes at overstige 1 pct. af kommunens beskatningsgrundlag, betaler et bidrag.

*Stk. 4.* Den samlede byrdefordelingsmæssige gevinst efter stk. 3 fastsættes efter de på lovgivningstidspunktet beregnede konsekvenser. Bidraget for 2007 fastsættes til den del af kommunens samlede byrdefordelingsmæssige gevinst, som overstiger 1 pct. af kommunens beskatningsgrundlag. Grænsen for bidrag forhøjes herefter årligt med 0,2 procentpoint.

*Stk. 5.* Kommunerne Læsø, Samsø og Ærø er ikke omfattet af reglerne i stk. 1-4.

*Stk. 6.* Tilskuddet efter § 21, stk. 1, for tilskudsåret 2007 fordeles til Læsø, Samsø og Ærø Kommuner og udgør 6,2 mio. kr. til Læsø Kommune, 16,1 mio. kr. til Samsø Kommune og 5,2 mio. kr. til Ærø Kommune.

*Stk. 7.* Statens tilskud til kommunerne efter § 14 reguleres med forskellen mellem tilskud og bidrag efter stk. 1-4.

*Stk. 8.* For tilskudsåret 2007 forhøjes tilskuddet efter § 16 med 150 mio. kr.

**§ 39.** Lov nr. 1094 af 29. december 1997 om trafikstøtte til de mindre øer ophæves.

**§ 40.** I lov nr. 537 af 24. juni 2005 om regioner og om nedlæggelse af amtskommunerne, Hovedstadens Udvalgsråd og Hovedstadens Sygehusfællesskab, som ændret ved § 11 i lov nr. 382 af 3. maj 2006, foretages følgende ændringer:

1. I § 24, *stk. 2*, tilføjes efter »regionsrådet«: »og kommunalbestyrelserne i regionen«.

2. I § 37, *stk. 1, 4. pkt.*, ændres »§ 228« til: »§ 227«.

3. Efter § 88 indsættes:

»§ 88 a. Hovedstadens Sygehusfællesskab foretager inden den 1. juli 2006 på grundlag af Københavns og Frederiksberg Kommuner faktiske forbrug af sygehusfællesskabets ydelser i

henhold til sygehusfællesskabets regnskab for 2005 en beregning af den endelige fordeling mellem Københavns og Frederiksberg Kommuner af kommunernes bidrag til sygehusfællesskabets drift i 2005. Den af kommunerne, hvis acontobetalingen overstiger kommunens andel i forhold til beregningen, modtager et beløb af den anden kommune til udligning af forskellen.

*Stk. 2.* Region Hovedstaden foretager inden den 1. juli 2007 på grundlag af sygehusfællesskabets regnskab for 2006 en beregning svarende til stk. 1, 1. pkt. Stk. 1, 2. pkt., finder tilsvarende anvendelse.«

**§ 41.** I lov nr. 543 af 24. juni 2005 om regionernes finansiering foretages følgende ændringer:

1. Efter § 4 indsættes:

»§ 4 a. Staten yder et årligt tilskud til hver region svarende til den del af en regions udgifter til faktorpræparater til visse bløderpatienter i året 2 år før tilskudsåret, som overstiger 1 mio. kr. pr. patient i det pågældende år. Indenrigs- og sundhedsministeren kan fastsætte nærmere regler om opgørelse af tilskuddet.

*Stk. 2.* Statens tilskud til regionerne til finansiering af sundhedsområdet, jf. § 3, nedsættes for tilskudsåret svarende til statens udgifter til finansiering af tilskuddet efter stk. 1.«

2. I § 13, *stk. 1*, ændres »Bopælskommunen« til:

»Kommunen«, og »bopælsregionen« ændres til: »regionen«.

3. I § 13, *stk. 2*, ændres »bopælskommunen« til: »kommunen«, og efter »størrelse« indsættes: »og om afgrænsningen af, hvilke patienter der henregnes til kommunen«.

4. I § 14, *stk. 1*, ændres »Bopælskommunen« til: »Kommunen«, og »bopælsregionen« ændres til: »regionen«.

5. I § 14, *stk. 2, 3 og 4*, ændres »bopælskommunen« til: »kommunen«, og »bopælsregionen« ændres til: »regionen«.

6. I § 14, *stk. 4*, indsættes efter »størrelse«: »og om afgrænsningen af, hvilke patienter der henregnes til kommunen«.

**§ 42.** I lov om Det Centrale Personregister, jf. lovbekendtgørelse nr. 140 af 3. marts 2004, som ændret senest ved lov nr. 1394 af 21. december 2005, foretages følgende ændring:

1. I *bilag 1, nr. 12*, ændres »(lov om kommunal udligning og generelle tilskud til kommuner og amtskommuner, § 25, stk. 3)« til: »(lov om kommunal udligning og generelle tilskud til kommuner § 29)«.

**§ 43.** Loven gælder ikke for Færøerne og Grønland.

*Givet på Christiansborg Slot, den 7. juni 2006*

Under Vor Kongelige Hånd og Segl

I Dronningens Navn:

FREDERIK

Kronprins

/ Lars Løkke Rasmussen

# Lov om begrænsninger i den kommunale skatteudskrivning for 2007 og regulering af de kommunale bidrag til regionerne i 2007

VI MARGRETHE DEN ANDEN, af Guds Nåde Danmarks Dronning, gør vitterligt:

Folketinget har vedtaget og Vi ved Vort samtykke stadfæstet følgende lov:

**§ 1.** For budgetåret 2007 fastsættes den enkelte kommunes udskrivningsprocent og grundskyldpromille efter bestemmelserne i stk. 2 og 3 uanset bestemmelsen i § 6 i lov om kommunal indkomstskat og § 2 i lov om beskatning til kommunerne af faste ejendomme.

*Stk. 2.* For budgetåret 2007 fastsættes den enkelte kommunes udskrivningsprocent til en sats, der ikke kan overstige den i bilag 1 til denne lov anførte sats, jf. dog § 2, stk. 4. Udskrivningsprocenten for 2007 kan fastsættes til et lavere niveau og med højst to decimaler.

*Stk. 3.* For budgetåret 2007 fastsættes den enkelte kommunes promille for grundskyld til en sats, der ikke kan overstige den i bilag 1 til denne lov anførte sats, jf. dog § 2, stk. 4.

**§ 2.** For budgetåret 2007 fastsættes den enkelte kommunes promiller for dækningsafgift for forretningsejendomme efter bestemmelserne i stk. 2 og 3 uanset bestemmelserne i § 23 A i lov om beskatning til kommunerne af faste ejendomme.

*Stk. 2.* For de kommuner, der fra og med budgetåret 2007 ikke indgår i en kommunesammenlægning, kan promillen for dækningsafgift for forretningsejendomme for 2007 højst fastsættes til den samme som for 2006.

*Stk. 3.* For de kommuner, der fra og med budgetåret 2007 indgår i en kommunesammenlæg-

ning, fastsættes promillen for dækningsafgift for forretningsejendomme således, at det kommunale provenu af dækningsafgift af forretningsejendomme i 2007 ikke overstiger provenuet for 2006 reguleret for udviklingen i ejendomsværdierne.

*Stk. 4.* For de kommunesammenlægninger, hvor ikke alle de kommuner, der indgår i sammenlægningen, i 2006 har udskrevet dækningsafgift af forretningsejendomme, kan indenrigs- og sundhedsministeren give tilladelse til, at den nye kommune kan forhøje udskrivningsprocenten og grundskyldpromillen ud over de i bilag 1 til denne lov angivne satser, hvis den beslutter at undlade at opkræve dækningsafgift af forretningsejendomme i 2007. Forhøjelsen kan dog højst give anledning til et provenu svarende til det provenu af dækningsafgift, der kunne have været opkrævet efter stk. 3. Forhøjelsen fordeles proportionalt i forhold til provenuerne af indkomstskat og grundskyld i 2006. Kommunerne skal indsende ansøgning herom til Indenrigs- og Sundhedsministeriet senest den 15. september 2006.

**§ 3.** For kommuner, hvor indenrigs- og sundhedsministeren som led i en sammenlægning har fastsat særlige vilkår om forskelle i skattebetalingen inden for kommunen, udgør de i bilag 1 til denne lov anførte satser den øvre grænse for den

gennemsnitlige beskatning i kommunen. Hvis det fremgår af vilkårene, at ministerens godkendelse skal indhentes forud for fastsættelsen af de forskellige skattesatser i kommunen, vil ministeren kunne godkende skattesatser i overensstemmelse med de fastsatte vilkår, når de ikke fører til en forøgelse af kommunens samlede skatteprovenu i forhold til det samlede provenu, der kan opnås ved anvendelse af de i bilag 1 til denne lov anførte satser.

§ 4. Størrelsen af det årlige kommunale grundbidrag på sundhedsområdet fastsættes for

året 2007 til 1.000 kr. pr. indbygger (2003-pris- og -lønniveau) uanset bestemmelserne i § 6, stk. 2, og § 22, stk. 3, i lov om regionernes finansiering.

§ 5. Størrelsen af det årlige kommunale udviklingsbidrag fastsættes for året 2007 til 100 kr. pr. indbygger (2003-pris- og -lønniveau) uanset bestemmelserne i § 7, stk. 2, og § 22, stk. 4, i lov om regionernes finansiering.

§ 6. Loven træder i kraft dagen efter bekendtgørelsen i Lovtidende.

*Givet på Christiansborg Slot, den 7. juni 2006*

Under Vor Kongelige Hånd og Segl

I Dronningens Navn:

FREDERIK

Kronprins

/ Lars Løkke Rasmussen



### Maksimumssatser for udskrivningsprocenter og grundskyldpromille for 2007

Kommunenr.	Kommunenavn	Udskrivningsprocent	Grundskyldpromille
101	København	24,00	34,00
147	Frederiksberg	23,27	27,23
151	Ballerup	25,66	28,89
153	Brøndby	24,47	19,00
155	Dragør	24,81	25,85
157	Gentofte	22,41	16,10
159	Gladsaxe	23,97	23,00
161	Glostrup	23,67	25,00
163	Herlev	23,67	21,40
165	Albertslund	24,63	33,94
167	Hvidovre	25,19	30,02
169	Høje Taastrup	24,98	25,63
173	Lyngby-Taarbæk	23,67	18,30
175	Rødovre	24,77	30,80
230	Rudersdal	23,16	21,44
183	Ishøj	24,41	24,74
185	Tårnby	22,87	24,00
187	Vallensbæk	25,06	24,38
201	Allerød	25,28	22,78
190	Furesø	25,81	24,41
210	Fredensborg	24,58	19,68
250	Frederikssund	25,63	27,53
260	Frederiksværk-Hundested	25,43	33,55
270	Gribskov	23,58	29,34
217	Helsingør	24,78	27,50
219	Hillerød	25,64	20,65
223	Hørsholm	22,80	18,34
240	Egedal	25,01	23,98
350	Lejre	24,61	25,15
253	Greve	22,90	18,06
259	Køge	24,91	17,21
265	Roskilde	24,47	22,47
269	Solrød	23,81	20,08
306	Odsherred	26,55	34,00
320	Fakse	26,10	26,13
316	Holbæk	25,28	23,75

Kommunenr.	Kommunenavn	Udskrivningsprocent	Grundskyldpromille
326	Kalundborg	25,29	30,56
329	Ringsted	25,68	22,24
330	Slagelse	24,61	25,80
340	Sorø	26,73	25,74
360	Lolland	26,64	32,79
376	Guldborgsund	24,24	26,71
370	Næstved	24,70	22,28
336	Stevns	24,21	21,52
390	Vordingborg	24,53	27,79
400	Bornholm	25,92	33,41
420	Assens	26,06	22,12
430	Faaborg-Midtfyn	25,70	21,17
440	Kerteminde	25,33	26,08
410	Middelfart	24,91	21,59
450	Nyborg	26,12	24,27
461	Odense	24,49	21,71
479	Svendborg	25,93	21,28
482	Langeland	25,88	23,91
480	Bogense	25,48	24,18
492	Ærø	24,87	23,64
510	Haderslev	25,24	21,31
540	Sønderborg	24,42	18,60
550	Tønder	24,04	21,24
580	Aabenraa	24,93	17,62
561	Esbjerg	25,00	24,99
563	Fanø	22,32	33,71
530	Billund	24,97	18,48
573	Varde	23,78	22,87
575	Vejen	24,83	17,39
607	Fredericia	24,45	26,00
766	Hedensted	23,81	17,75
615	Horsens	25,13	22,56
621	Kolding	25,23	19,67
630	Vejle	23,29	27,75
657	Herning	24,86	20,53
661	Holstebro	24,98	20,12
756	Ikast-Brande	24,70	16,56
665	Lemvig	24,01	22,35
760	Ringkøbing-Skjern	23,87	21,18
671	Struer	24,21	20,61
706	Syddjurs	24,54	31,92

Kommunenr.	Kommunenavn	Udskrivningsprocent	Grundskyldpromille
707	Norddjurs	24,88	28,43
710	Favrskov	24,85	22,32
727	Odder	24,12	23,50
730	Randers	25,27	27,93
741	Samsø	25,98	30,75
740	Silkeborg	24,70	25,56
746	Skanderborg	24,08	20,66
751	Århus	24,40	24,58
773	Morsø	24,28	22,38
779	Skive	24,79	20,68
787	Thisted	24,50	20,75
791	Viborg	25,58	22,85
810	Brønderslev-Dronninglund	25,65	23,58
813	Frederikshavn	24,66	26,22
860	Hjørring	24,80	23,37
846	Mariagerfjord	25,05	25,57
825	Læsø	25,63	33,04
840	Rebild	25,13	24,14
849	Jammerbugt	24,70	24,82
851	Aalborg	25,37	26,95
820	Vesthimmerland	26,07	22,06

## Bekendtgørelse af lov om kommunal indkomstskat

Herved bekendtgøres lov om kommunal indkomstskat, jf. lovbekendtgørelse nr. 199 af 24. marts 2003, med de ændringer, der følger af § 6 i lov nr. 1386 af 20. december 2004, lov nr. 1430 af 22. december 2004, § 22 i lov nr. 386 af 27. maj 2005, § 6 i lov nr. 425 af 6. juni 2005, § 100 i lov nr. 428 af 6. juni 2005, § 8 i lov nr. 430 af 6. juni 2005, § 4 i lov nr. 549 af 24. juni 2005, § 10 i lov nr. 404 af 8. maj 2006 og lov nr. 495 af 7. juni 2006.

Den bekendtgjorte lovtekst gælder først fuldt ud fra den 1. januar 2007, jf. § 2 i lov nr. 495 af 7. juni 2006, der gengives i bekendtgørelsens slutning.

### Afsnit I

#### Skat af personer

**§ 1.** Pligt til at svare kommunal indkomstskat påhviler enhver person, der er indkomstskattepligtig til staten efter § 1, jf. §§ 3-5, i kildeskatteloven.

*Stk. 2.* Med hensyn til den kommunale skattepligts indtræden og ophør gælder reglerne om indtræden og ophør af indkomstskattepligt til staten, jf. afsnit II i kildeskatteloven.

**§ 2.** Skattepligtige personer svarer for kalenderåret kommunal indkomstskat til den kommune (skattekommunen), hvor de har bopæl eller i mangel af bopæl har ophold den 5. september forud for det pågældende kalenderår. Den, hvis tilstedeværelse i en kommune skyldes indkaldelse til militærtjeneste eller anbringelse i et sygehus, i en institution for sindslidende eller åndssvage eller i fængsel eller lignende, og som samtidig har bopæl i en anden kommune, svarer skat til denne anden kommune som skattekommune. Har en person i øvrigt samtidig bopæl i to eller flere kommuner, er hans skattekommune den af kommunerne, hvor han må anses for at have sin hovedbopæl. Indenrigs- og sundhedsministeren træffer i tvivlstilfælde den endelige administrati-

ve afgørelse med hensyn til spørgsmålet om, i hvilken kommune en person må anses for at have sin hovedbopæl.

*Stk. 2.* Skattepligtige personer, der gør tjeneste eller varigt opholder sig om bord på skibe med hjemsted her i landet, og som hverken har bopæl eller ophold i nogen kommune den 5. september forud for det pågældende kalenderår, svarer kommunal indkomstskat til den kommune, der på denne dato nærmest må betragtes som deres hjemstedskommune. I tvivlstilfælde træffer indenrigs- og sundhedsministeren den endelige administrative afgørelse.

*Stk. 3.* Kommunalbestyrelsen i en kommune, der mener, at den for en skatteyder udpegede skattekommune ikke er den rette, jf. stk. 1 og 2, kan, for så vidt angår personer, der var skattepligtige den 5. september forud for det pågældende kalenderår, inden den 1. marts i kalenderåret rejse indsigelse herimod. Ved indtræden af skattepligt efter stk. 6 kan indsigelse rejses 5 måneder efter skattepligtens indtræden. En skatteyder kan rejse tilsvarende indsigelse indtil 3 måneder efter, at der er givet ham underretning om, hvilken kommune der anses for hans skattekommune. Opnås der ikke enighed mellem kommunerne eller med skatteyderen om, hvilken kommune der skal anses for skattekommune, afgøres

spørgsmålet af told- og skatteforvaltningen. En skatteyder kan indbringe sagen for domstolene inden for 6 måneder efter, at der er givet skatteyderen underretning om den administrative afgørelse.

*Stk. 4.* En skattepligtig person, der er omfattet af § 1, nr. 4, i kildeskatteloven, svarer for det eller de kalenderår, der følger efter udrejsen, i stedet for sædvanlig kommunal indkomstskat et skattebeløb, der fastsættes på grundlag af de regler, der gælder for beregningen af kommunal indkomstskat i Københavns Kommune. Hvis den pågældende er medlem af folkekirken, indgår også de regler, der gælder for beregningen af kirkeskat i Københavns Kommune, i fastsættelsen af skattebeløbet, jf. dog stk. 5. Skattebeløbet tilfalder statskassen, idet der dog for det kalenderår, i hvilket tilbageflytning her til landet måtte finde sted, sker fordeling af skattebeløbet efter reglerne i nærværende lovs § 3. Såfremt tilbageflytning finder sted efter den 5. september, svarer den kommunale indkomstskat for det følgende kalenderår til den kommune, hvor skatteyderen på tidspunktet for tilbageflytningen har den i § 2 nævnte tilknytning.

*Stk. 5.* En person fritages for den del af skattebeløbet efter stk. 4, der fastsættes på grundlag af de regler, der gælder for beregning af kirkeskat i Københavns Kommune, når det dokumenteres, at den pågældende har forpligtet sig til at yde bidrag af mindst samme størrelse til en menighed under Dansk Kirke i Udlandet eller Dansk Sømandskirke i fremmede Havne. Kirkeministeren kan fastsætte nærmere regler herom.

*Stk. 6.* Ved skattepligts indtræden i kalenderåret svarer skatteyderen kommunal indkomstskat til den kommune, hvor han på tidspunktet for skattepligtens indtræden har den tilknytning, der er nævnt i denne paragraf. Indtræder skattepligten i tiden fra den 6. september til den 31. december, svares også den kommunale indkomstskat for det følgende kalenderår til denne kommune.

*Stk. 7.* Er det ikke muligt efter foranstående bestemmelser at afgøre, til hvilken kommune en person skal svare kommunal indkomstskat, svarer skatten til den kommune, der nærmest må betragtes som den pågældendes hjemstedskommune. I tvivlstilfælde træffer indenrigs- og sundhedsministeren den endelige administrative afgørelse.

**§ 3.** Fraflytter en skatteyder skattekommunen,

således at bopælen i denne kommune opgives, fordeles staten en andel af den kommunale indkomstskat, der påhviler skatteyderen, til tilflytningskommunen. Dette gælder dog kun, hvis bopælen i tilflytningskommunen bevares i mindst 3 måneder.

*Stk. 2.* Andelen fastsættes forholdsmæssigt på grundlag af den periode, hvori skatteyderen ifølge oplysningerne i det centrale skatteyderregister (CSR) har haft bopæl i tilflytningskommunen, idet periodens varighed regnes fra begyndelsen af det kvartal, der følger efter fraflytningen og indtil udgangen af det kvartal, hvori der eventuelt sker fraflytning. Varigheden regnes dog fra flyttedagen, hvis flytningen sker den første dag i et kvartal.

*Stk. 3.* Flytter skatteyderen fra tilflytningskommunen til en anden kommune end skattekommunen, skal også den nye tilflytningskommune have andel i kommuneskatten efter reglerne i stk. 1 og 2.

*Stk. 4.* Fordelingen efter stk. 1-3 kan undlades, hvis det af administrative grunde findes uhensigtsmæssigt at foretage den.

*Stk. 5.* Indenrigs- og sundhedsministeren kan fastsætte nærmere regler om afregningen af de beløb, der tilkommer en andelsberettiget kommune.

### §§ 3a og 4. (Ophævet)

**§ 5.** Kommunal indkomstskat beregnes på grundlag af den i henhold til personskatteloven opgjorte skattepligtige indkomst. Skatten nedsættes efter personskattelovens §§ 10-12, jf. til dels § 9.

*Stk. 2.* Den indkomst, hvoraf kommunal indkomstskat beregnes, afrundes efter samme regler som gælder for afrunding af den indkomst, hvorfra skatten til staten beregnes.

*Stk. 3.* Omfatter indkomstansættelsen for en person en kortere periode end et år, beregnes og svares indkomstskatten efter tilsvarende regler som fastsat for indkomstskatten til staten.

**§ 6.** Kommunal indkomstskat svares med en udskrivningsprocent, der fastsættes af kommunalbestyrelsen for det pågældende kalenderår, og som skal angive forholdet mellem på den ene side de beløb, der skal udskrives som kommunal indkomstskat, og på den anden side det udskrivningsgrundlag, som kommunen har lagt til grund for budgettet, jf. § 7, stk. 1. Fremkommer der ved beregningen af udskrivningsprocenten flere

decimaler, forhøjes den første med 1, og de øvrige bortkastes.

### § 6 a. (Ophævet).

§ 7. Kommunalbestyrelsen kan vælge at budgettere enten med deres eget skøn over udskrivningsgrundlaget for kommunal indkomstskat og kirkeskat eller med et statsgaranteret udskrivningsgrundlag for kommunal indkomstskat og kirkeskat.

*Stk. 2.* For kommuner, der har valgt at budgettere med deres eget skøn over udskrivningsgrundlaget, foretages afregning efter § 15 og § 16, stk. 1-4.

*Stk. 3.* For kommuner, der har valgt at budgettere med det statsgaranterede udskrivningsgrundlag, foretages afregning efter § 15 og § 16, stk. 4.

*Stk. 4.* Det statsgaranterede udskrivningsgrundlag fastsættes ud fra en opgørelse af kommunens udskrivningsgrundlag for året 2 år forud for beregningsåret reguleret med en fremskrivningsprocent for udviklingen i det kommunale udskrivningsgrundlag. Indenrigs- og sundhedsministeren fastsætter bestemmelser om fremskrivningsgrundlaget for kommunernes udskrivningsgrundlag. Indenrigs- og sundhedsministeren giver meddelelse om det statsgaranterede udskrivningsgrundlag senest den 1. juli i året forud for det indkomstår, det vedrører. Fremskrivningsprocenten for kommunernes statsgaranterede udskrivningsgrundlag fastsættes af finansministeren med tilslutning fra Folketingets Finansudvalg.

### § 7 a. (Ophævet).

## Afsnit II

### Skat af begrænset skattepligtige m.v.

#### § 8. (Ophævet)

§ 9. Udligningsbeløb, som Danmark modtager fra Sverige efter artikel 6 i aftale mellem Kongeriget Danmark og Kongeriget Sverige om visse skattespørgsmål af 29. oktober 2003, for fysiske personer, der er hjemmehørende i Danmark, og som erhverver indkomst fra personligt arbejde i tjenesteforhold i Sverige, skal tilfalde den skattepligtiges skattekommune.

*Stk. 2.* Skatteministeren fastsætter efter forhandling med indenrigs- og sundhedsministeren de nærmere regler for statskassens afregning

med kommunerne af de dem i henhold til nærværende paragraf tilkommende beløb.

## Afsnit III

### Skat af aktieselskaber m.v.

§ 10. Selskaber, foreninger og fonde m.v. svarer indkomstskat i henhold til selskabsskatteloven og fondsbeskatningsloven.

*Stk. 2.* Den i § 23 i selskabsskatteloven og den i § 13 i fondsbeskatningsloven omhandlede kommunale andel af indkomstskatten tilfalder den eller de kommuner, hvori selskabet, foreningen m.v. driver virksomhed den 1. april i kalenderåret efter indkomståret eller ved et forskudt indkomstår den 1. april i kalenderåret efter det kalenderår, som det forskudte indkomstår træder i stedet for. Sker beskatning efter bestemmelserne i selskabsskattelovens § 7, tilfalder andelen den eller de kommuner, hvori virksomheden er drevet.

*Stk. 3.* Virksomhed anses for drevet i den eller de kommuner, i hvilke selskabet, foreningen m.v. oppebærer indtægt af fast ejendom eller har selvstændige kontor-, forretnings- eller lagerlokaler med dér beskæftiget personale eller har selvstændige produktions- eller driftsanlæg. Virksomhed ved transport af personer eller gods på land anses dog alene drevet i den § 12, stk. 1, omhandlede kommune og virksomhed ved havfiskeri alene i den kommune, hvor vedkommande fartøj må anses for nærmest hjemmehørende. Såfremt den foran i stk. 2 omhandlede andel ikke overstiger 25.000 kr., anses virksomhed i alle tilfælde alene for drevet i den § 12, stk. 1, omhandlede kommune, og det samme gælder, såfremt ingen anden kommune efter foranstående bestemmelser kan komme i betragtning. Beløbet reguleres efter personskattelovens § 20, dog således, at det regulerede beløb afrundes opad til nærmeste kronebeløb, der kan deles med 1.000.

§ 11. Anses efter § 10, stk. 3, virksomhed for drevet i flere kommuner, fordeles, medmindre de berettigede kommuner træffer anden aftale, den i § 10, stk. 2, nævnte andel af indkomstskatten m.v. mellem kommunerne i forhold til summen af de lønninger, herunder også tantiemer og overskudsandele, som i det sidst forløbne regnskabsår er blevet udbetalt til de ved virksomheden i hver af de pågældende kommuner beskæftigede personer.

*Stk. 2.* Dersom den i stk. 1 nævnte fordelingsregel ikke er anvendelig og der ikke mellem kommunerne kan opnås enighed om fordelingen, fastsætter Fordelingsnævnet, jf. § 12 a, efter hvilke forhold fordelingen skal ske.

*Stk. 3.* Beløb på mindre end 3.000 kr., der efter stk. 1 og 2 tilkommer en kommune som andel af den kommunale andel af indkomstskatten efter § 10, stk. 2, afregnes dog ikke. Sådanne beløb tilfalder ubeskåret den kommune, der er nævnt i § 12, stk. 1. Beløbet reguleres efter personskattelovens § 20, dog således, at det regulerede beløb afrundes opad til nærmeste kronebeløb, der kan deles med 1.000.

*Stk. 4.* Staten udbetaler i et budgetår til den enkelte kommune den kommunale andel af skat af aktieselskaber m.v. efter selskabsskatteloven og af fonde efter fondsbeskatningsloven vedrørende indkomståret 3 år før budgetåret samt reguleringer vedrørende tidligere indkomstår.

*Stk. 5.* Det i stk. 4 nævnte beløb afregnes med en tolvtedel i hver måned i budgetåret.

**§ 12.** Det påhviler den kommune, hvor den juridiske person er hjemmehørende, at forestå opgørelsen af fordelingen i henhold til § 11 af den kommunale andel af indkomstskatten mellem de berettigede kommuner. Fordelingsnævnet, jf. § 12 a, kan bestemme, at en anden kommune, hvortil den pågældende virksomhed må anses for nærmere knyttet, skal forestå opgørelsen af fordelingen.

*Stk. 2.* De kommuner, der anser sig for berettigede til andel i skatten fra et selskab eller en forening m.v., skal inden udgangen af september måned i det kalenderår, der følger efter indkomståret, eller ved et forskudt indkomstår inden udgangen af september måned i kalenderåret efter det kalenderår, som det forskudte indkomstår træder i stedet for, anmelde dette til den kommune, der er nævnt i stk. 1. Særskilt anmeldelse herom er dog ikke nødvendig, hvis der er indgivet anmeldelse med virkning for et tidligere indkomstår eller skatteår, og denne anmeldelse ikke senere er annulleret enten af kommunen selv eller af den kommune, der er nævnt i stk. 1. Er den kommune, der er nævnt i stk. 1, i øvrigt bekendt med, at vedkommende selskab eller forening m.v. i det pågældende indkomstår tillige har drevet en væsentlig del af sin virksomhed i andre kommuner, inddrages disse i fordelingen.

*Stk. 3.* Mener en kommune, at den med urette er holdt uden for fordelingen, eller at en anden

kommune med urette er medtaget ved fordelingen, eller anser kommunen fordelingen for at være urigtig, kan spørgsmålet inden 3 måneder efter, at der givet meddelelse om fordelingsopgørelsen indbringes for fordelingsnævnet.

*Stk. 4.* Indenrigs- og sundhedsministeriet fastsætter regler om afregningen af beløb til de berettigede kommuner, jf. stk. 1. Der kan herunder fastsættes regler om rentetillæg til beløb, der afregnes fra en kommune til en anden.

**§ 12 a.** Fordelingsnævnet træffer afgørelser i de sager, der er omhandlet i § 11, stk. 3, § 12, stk. 1, 2. punktum, og i § 12, stk. 3.

*Stk. 2.* Fordelingsnævnet består af 7 medlemmer, der udpeges for 4 år ad gangen af indenrigs- og sundhedsministeren. Ministeren udpeger formanden. Af de øvrige medlemmer udpeges 4 efter indstilling fra Kommunernes Landsforening, 1 efter indstilling fra Københavns Kommunalbestyrelse og 1 efter indstilling fra Frederiksberg Kommunalbestyrelse.

*Stk. 3.* Indenrigs- og sundhedsministeren kan fastsætte en forretningsorden for nævnet.

**§ 13.** Bestyrelser for selskaber, foreninger m.v. er pligtige på forlangende at give kommunalbestyrelsen i den kommune, der foretager fordelingen, og fordelingsnævnet de oplysninger, der er nødvendige for fordelingsforetagelse. Vægrer nogen sig ved at efterkomme et sådant forlangende, kan indenrigs- og sundhedsministeren om fornødent fremtvinge pligtens efterkommelse ved pålæg af en daglig bøde. Bøderne, der tilfalder statskassen, kan inddrives ved udpantning.

*Stk. 2.* Bestemmelsen i stk. 1 finder dog kun anvendelse, når oplysningerne ikke er tilgængelige i indkomstregisteret eller told- og skatteforvaltningen ikke på kommunalbestyrelsens anmodning har kunnet levere de oplysninger, der er nødvendige for at kunne foretage fordelingen. Den kommune, der foretager fordelingen, og fordelingsnævnet kan med henblik på fordelingsforetagelse få terminaladgang til de nødvendige oplysninger i indkomstregisteret.

## Afsnit IV

### Skattens opkrævning og afregning m.v.

**§ 14.** For opkrævning af kommunal indkomstskat af personer samt af kirkeskat gælder de i kildekatte-loven indeholdte bestemmelser.

**§ 15.** Staten udbetaler til den enkelte kommune ved begyndelsen af hver måned et beløb til foreløbig dækning af kommunal indkomstskat og kirkeskat. Den månedlige udbetaling skal svare til en tolvtedel af det årlige beløb, der efter det for kommunen vedtagne årsbudget udgør dens indtægt ved indkomstskat og kirkeskat af personer.

**§ 16.** For kommuner, der har valgt at budgettere med deres eget skøn over udskrivningsgrundlaget, foretages en opgørelse af henholdsvis de kommunale indkomstskatter og kirkeskatten pr. 1. maj i året 2 år efter kalenderåret.

*Stk. 2.* Efterreguleringsbeløbet for henholdsvis kommunal indkomstskat og kirkeskatten opgøres som skatten, der opgøres ved beregningen af slutskat for et kalenderår, herunder beløb, der som følge af ændringer i skatteansættelser er ført i tilgang eller til afgang, fratrukket summen af de månedlige beløb, der efter § 15 er udbetalt til kommunen i det pågældende kalenderår. Eventuel afregning af efterreguleringsbeløb sker med en tredjedel hver i månederne januar, februar og marts i året 3 år efter dette kalenderår.

*Stk. 3.* Positive og negative efterreguleringsbeløb med tillæg af efterreguleringsbeløb i henhold til lov om kommunal udligning og generelle tilskud til kommuner, der overstiger 3 pct. af summen af de månedlige beløb, der efter § 15 er udbetalt til kommunen for det pågældende kalenderår, forhøjes med et tillæg, der beregnes af den overskydende del af efterreguleringsbeløbet inklusive efterreguleringsbeløb i henhold til lov om kommunal udligning og generelle tilskud til kommuner med en procent, der svarer til 3 gange Nationalbankens diskonto den 1. juli året forud for kalenderåret.

*Stk. 4.* Staten afregner som led i afregningen efter § 15 og nærværende bestemmelse over for kommunen en andel af virksomhedsskatten efter virksomhedsskattelovens § 10, stk. 2, der beregnes med udskrivningsprocenten for kommunal indkomstskat og kirkeskat af den del af virksomhedernes overskud, hvoraf der skal betales virksomhedsskat. Dette gælder, uanset om virksomhedsskatteprocenten er lavere end udskrivningsprocenten for kommunal indkomstskat og kirkeskat. Ved afregningen af slutskatten skal kommunen betale staten et beløb, der beregnes med udskrivningsprocenten for kommunal indkomstskat og kirkeskat af beregningsgrundlaget for den virksomhedsskat, der efter virksomheds-

skattelovens § 10, stk. 3, og § 13, stk. 1, fradrages i de skattepligtiges slutskatter. 1. og 3. pkt. finder tilsvarende anvendelse på konjunkturudligningsskat efter virksomhedsskattelovens § 22 b og indkomstudligning efter virksomhedsskattelovens § 22 d. Reglerne i 3. pkt. finder tilsvarende anvendelse på beløb, der anses for indbetalt acontoskat efter afskrivningslovens § 40 C, stk. 7-9.

**§ 16 a.** (Ophævet).

**§ 16 b.** (Ophævet).

**§ 17.** Med hensyn til virkningerne af urigtig selvangivelse, pligten til rettidig indbetaling af kommunal indkomstskat og kirkeskat uanset klage over eller indsigelse imod indkomstansættelsen af skatte- og afgiftsbeløb, ydelse af rentegodtgørelse m.v. finder reglerne i statsskatte Lovgivningen tilsvarende anvendelse.

**§§ 17 a. - d.** (Ophævet).

## Afsnit V

### Ikrafttræden m.v.

**§ 18.** Indenrigs- og sundhedsministeren fastsætter de nærmere regler for gennemførelsen af bestemmelserne i nærværende lov.

**§ 19.** (Ikrafttrædelsesbestemmelse. Udeladt).

**§ 20.** Denne lov gælder ikke for Færøerne og Grønland.

Lov nr. 495 af 7. juni 2006 om ændring af lov om kommunal indkomstskat (Omlægning og forenklinger i indkomstskattereglerne som led i udmøntning af aftalen om en kommunal finansieringsreform), indeholder følgende ikrafttrædelses- og overgangsbestemmelser:

## § 2

*Stk. 1.* Loven træder i kraft den 1. januar 2007.

*Stk. 2.* §§ 6 og 7 i lov om kommunal indkomstskat som affattet ved denne lovs § 1, nr. 9 og 11, finder anvendelse fra dagen efter bekendtgørelsen i Lovtidende.

*Stk. 3.* § 11, stk. 1-3, i lov om kommunal indkomstskat som affattet ved denne lovs § 1, nr. 13, finder anvendelse fra og med fordelingen af kommunale andele af selskabsskatter vedrørende indkomståret 2005. Efterreguleringer af fordeling af kommunale andele af selskabsskat-



ter vedrørende indkomståret 2004 og tidligere indkomstår sker efter reglerne i §§ 10-13 i lov om kommunal indkomstskat, jf. lovbekendtgørelse nr. 199 af 24. marts 2003, med de ændringer, der følger af § 1 i lov nr. 1430 af 22. december 2004 og § 10 i lov nr. 404 af 8. maj 2006.

### § 3

*Stk. 1.* For skatteåret 2007 reguleres fastsættelse af udskrivningsprocenten efter § 1 i lov om begrænsninger i den kommunale skatteudskrivning for 2007 og regulering af de kommunale bidrag til regionerne i 2007.

*Stk. 2.* Fremkommer der ved beregning af udskrivningsprocenten for 2008 flere decimaler, afrundes udskrivningsprocenten til en decimal.

Hvis den anden decimal er 5 eller mere, forhøjes den første med 1, og den anden og efterfølgende decimaler bortfalder. Hvis den anden decimal er 4 eller mindre, bortfalder den anden og efterfølgende decimaler.

*Stk. 3.* Kommunale andele af afgifter af pensionsordninger m.v. indbetalt før den 1. januar 2007 afregnes til staten.

*Stk. 4.* Indenrigs- og sundhedsministeren fastsætter regler for afregning til kommunerne af kommunale andele af selskabsskatter vedrørende indkomstårene 2004, 2005 og 2006 samt efterreguleringer vedrørende tidligere indkomstår for kommuner, der pr. 1. januar 2007 er blevet delt.

*Indenrigs- og Sundhedsministeriet*

LARS LØKKE RASMUSSEN

/ Søren H. Thomsen

## Bekendtgørelse af lov om kommunal ejendomsskat

Herved bekendtgøres lov om kommunal ejendomsskat, jf. lovbekendtgørelse nr. 783 af 1. september 2003, med de ændringer, der følger af lov nr. 1211 af 27. december 2003, § 31 i lov nr. 469 af 9. juni 2004, § 32 i lov nr. 1384 af 20. december 2004, § 1 i lov nr. 1433 af 22. december 2004, § 99 i lov nr. 428 af 6. juni 2005, § 7 i lov nr. 430 af 6. juni 2005, § 5 i lov nr. 549 af 24. juni 2005, lov nr. 1397 af 21. december 2005 og lov nr. 494 af 7. juni 2006.

Den bekendtgjorte lovtekst gælder først fuldt ud fra den 1. januar 2007, jf. § 2 i lov nr. 494 af 7. juni 2006, der gengives i bekendtgørelsens slutning.

### Kapitel I Grundskyld

§ 1. Af de i en kommune beliggende faste ejendomme, for hvilke der i medfør af lov om vurdering af landets faste ejendomme er foretaget ansættelse af grundværdien, svares til kommunen en afgift, der benævnes grundskyld.

Stk. 2. Grundskyld pålignes de afgiftspligtige ejendomme med en bestemt promille af den afgiftspligtige grundværdi. Ved den afgiftspligtige grundværdi forstås den laveste af følgende værdier:

- 1) Ejendommens grundværdi efter fradrag for forbedringer, således som disse beløb er fastsat ved de i afsnit C og D i lov om vurdering af landets faste ejendomme omhandlede ansættelser, og reduktion for fritagelser for grundskyld efter §§ 7 og 8.
- 2) Den afgiftspligtige grundværdi for ejendommen, der dannede grundlag for påligningen af grundskyld det foregående skatteår, forhøjet med en reguleringsprocent.

Stk. 3. Reguleringsprocenten, jf. stk. 2, nr. 2, opgøres som den skønnede stigning i det samlede kommunale udskrivningsgrundlag for skatteåret tillagt 3 pct. Den skønnede stigning for udskrivningsgrundlaget fastsættes af finansmini-

steren med tilslutning fra Folketingets Finansudvalg. Reguleringsprocenten kan højst udgøre 7 pct.

Stk. 4. For nye grunde som nævnt i stk. 2 og grunde som nævnt i stk. 2, hvor der er sket ændring af ejendommens areal, anvendelse eller planforhold, og hvor told- og skatteforvaltningen har foretaget en ansættelse efter vurderingslovens § 33, stk. 16, 17 eller 18, anvendes denne ansættelse efter fradrag for forbedringer og reduktion for fritagelser for grundskyld som udgangspunkt for beregningen af det afgiftspligtige grundlag efter stk. 2, nr. 2. Ved beregningen fremskrives ansættelsen for det seneste år, hvor grundværdien efter fradrag for forbedringer og reduktion for fritagelser for grundskyld, jf. stk. 2, nr. 1, udgjorde den afgiftspligtige grundværdi, til skatteårets niveau, med reguleringsprocenten for de mellemliggende år, jf. stk. 3. 1. og 2. pkt. finder tilsvarende anvendelse, hvor en ejerlejligheds fordelingstal ændres, og hvor told- og skatteforvaltningen har foretaget en ansættelse efter vurderingslovens § 33, stk. 16.

Stk. 5. For afgiftspligtige grunde som nævnt i stk. 2, hvor der er sket ændring af fradraget for forbedringer, anvendes grundværdien med det ændrede fradrag for forbedringer som udgangspunkt for beregningen af det afgiftspligtige

grundlag efter stk. 2, nr. 2. Ved beregningen fremskrives ansættelsen for det seneste år, hvor grundværdien efter fradrag for forbedringer og reduktion for fritagelser for grundskyld, jf. stk. 2, nr. 1, udgjorde den afgiftspligtige grundværdi til skatteårets niveau, med reguleringsprocenten for de mellemliggende år, jf. stk. 3.

*Stk. 6.* For afgiftspligtige grunde som nævnt i stk. 2, hvor der er sket ændring af fritagelser for grundskyld efter §§ 7 og 8, anvendes grundværdien med de ændrede fritagelser som udgangspunkt for beregningen af det afgiftspligtige grundlag efter stk. 2, nr. 2. Ved beregningen fremskrives ansættelsen for det seneste år, hvor grundværdien efter fradrag for forbedringer og reduktion for fritagelser for grundskyld, jf. stk. 2, nr. 1, udgjorde den afgiftspligtige grundværdi til skatteårets niveau, med reguleringsprocenten for de mellemliggende år, jf. stk. 3.

**§ 2.** Kommunalbestyrelsen fastsætter i forbindelse med den endelige vedtagelse af kommunens årsbudget grundskyldpromillen. Grundskyldpromillen skal udgøre mindst 16 og højst 34. Af ejendomme, som på tidspunktet for den vurdering, der lægges til grund for skatteberegningen, må anses for benyttet til landbrug, gartneri, planteskole, frugtplantage eller skovbrug, jf. § 33, stk. 1, i vurderingsloven, opkræves grundskyld med en promille, der er 9 promillepoint lavere end den fastsatte grundskyldpromille, jf. stk. 2, 2. pkt.

*Stk. 2.* I kommuner, hvor grundskyldpromillen er fastsat til mere end 22, opkræves grundskylden med 13 promille af den afgiftspligtige grundværdi af ejendomme, som på tidspunktet for den vurdering, der lægges til grund for skatteberegningen, må anses for benyttet til landbrug, gartneri, planteskole, frugtplantage eller skovbrug, jf. § 33, stk. 1, i vurderingsloven. Den afgiftspligtige grundværdi, der er nævnt i 1. pkt., opgøres for ejendomme, der anvendes til landbrug, gartneri, planteskole eller frugtplantage, som den samlede afgiftspligtige grundværdi bortset fra den afgiftspligtige grundværdi, der er fastsat for stuehuset med tilhørende grund og have.

### §§ 3-6. (Ophævet).

**§ 6 A.** Efter begæring af ejere af ejendomme, der på tidspunktet for den vurdering, som lægges til grund ved skatteberegningen, benyttedes til landbrug, gartneri, planteskole eller frugtplanta-

ge, ydes der henstand med betaling af grundskyld, såfremt ejendommen er beliggende inden for områder, der er omfattet af en godkendt byudviklingsplans yderzone eller mellemzone eller en godkendt byplans landbrugszone. For ejendomme, der ligger i yder- eller landbrugszoner, ydes der ikke henstand med grundskyld, der vedrører skatteåret 1969-70 og følgende skatteår.

*Stk. 2.* Der kan alene ydes henstand med betalingen af grundskylden, for så vidt den vedrører arealer med den angivne benyttelse og kun i det omfang, grundskylden er beregnet af den del af den afgiftspligtige grundværdi, der ligger over et beløb pr. arealenhed, fastsat af Skatterådet.

*Stk. 3.* Henstandsbeløbene forrentes med 6 pct. årlig fra den sidste rettidige indbetalingsdag for de grundskyldsbeløb, hvormed der ydes henstand. Renter tilskrives henstandsbeløbet ved skatteårets udgang.

*Stk. 4.* Til sikkerhed for betaling af henstandsbeløbene med påløbne renter tinglyses der på ejendommen skadesløsbrev med oprykkende prioritet. Skadesløsbrevets pålydende med tillæg af foranstående prioriteter må ikke overstige den for ejendommen ved den senest foretagne vurdering ansatte ejendomsværdi.

*Stk. 5.* Når tinglysning er sket, kan henstand ydes, indtil henstandsbeløbet med tilskrevne renter udgør 95 pct. af skadesløsbrevets pålydende.

*Stk. 6.* Når yderligere henstand herefter ikke kan ydes, afkræves senere påløbne renter ejeren i forbindelse med den fremtidige opkrævning af kommunale ejendomsskatter og efter de for disse gældende regler.

*Stk. 7.* Henstandsbeløbet med tilskrevne renter forfalder til betaling, når det område, i hvilket det pågældende areal er beliggende, ikke længe er omfattet af de i stk. 1 omhandlede zoner eller, efter ikrafttrædelsen af lov om by- og landzoner, en landzone. Henstands- og rentebeløb vedrørende ejendomme, som umiddelbart i medfør af loven om by- og landzoner henføres fra mellemzone til byzone, kan dog efter anmodning afdrages med en tredjedel den førstkommende 1. juli efter overgangen til byzone og med en tredjedel hver 1. juli i de følgende 2 år. For beløb, der omfattes af en sådan afdragsordning, finder reglerne i stk. 3 og 8 tilsvarende anvendelse.

*Stk. 8.* Hvert år inden den 15. januar tilstiller kommunalbestyrelsen vedkommende ejer meddelelse om kommunens tilgodehavende pr. 1. ja-

nuar med angivelse af de beløb, hvormed der i det foregående kalenderår er ydet henstand, samt af tilskrevne renter.

## § 6 B. (Ophævet).

### § 7. Fritaget for grundskyld er:

- a) De staten tilhørende kongelige slotte og palæer med tilliggende.
- b) Andre staten, regionerne eller kommunerne tilhørende ejendomme med undtagelse af ejendomme, der af ejeren anvendes erhvervsmæssigt til landbrug, havebrug, skovdrift eller udleje, eller som henligger ubenyttede. Fritagelsen gælder ikke for ejendomme, der tilhører DSB og Energinet.dk. Hvis kun en del af en ejendom opfylder betingelserne for fritagelse for grundskyld, omfatter fritagelsen alene den del af grundværdien, der falder på denne del.
- c) Fremmede staters gesandtskabs- og konsulatsejendomme på betingelse af, at den danske stats gesandtskabs- og konsulatsejendomme i vedkommende land nyder tilsvarende fritagelse. I det omfang, Danmark ved mellemfolkelige overenskomster har forpligtet sig dertil, fritages endvidere ejendomme, der ejes af fremmede stater til brug for disses diplomatiske eller konsulære repræsentationer, af internationale organisationer eller af sådanne repræsentationers og organisationers personale samt dettes familiemedlemmer.
- d) Fredede ejendomme, hvorpå der er tinglyst en særlig bevaringsdeklaration i henhold til lovgivningen om bygningsfredning. Fritagelsen omfatter alene den bebyggede grund, gårdsplads og have.
- e) Den bebyggede grund, gårdsplads og have til forsamlingshuse, der ikke drives erhvervsmæssigt. Ved forsamlingshus skal forstås en bygning, der er bestemt til og hovedsagelig benyttes til afholdelse af møder af politisk, religiøs og oplysende karakter, og hvortil der er offentlig adgang. En sammenhængende have, der hører til et forsamlingshus, er omfattet af fritagelse, selv om en del af haven i matrikulær henseende udgør en eller flere selvstændige faste ejendomme, der er særskilt vurderet.

*Stk. 2.* Fritagelsen efter stk. 1, litra d, omfatter ikke ejendomme, der tilhører

- 1) stat, kommuner, regioner, kirker eller præsteembeder,
- 2) en ejer, hvis budgetterede driftsudgifter for mere end 50 procents vedkommende dækkes af tilskud fra staten, kommunerne og regionerne.

*Stk. 3.* De Danmarks Nationalbank ved § 21 i lov nr. 116 af 7. april 1936 tilståede skattebegunstigelser berøres ikke af denne lov.

*Stk. 4.* Er der inden denne lovs ikrafttræden i medfør af bestemmelsen i § 16, stk. 3, i lov nr. 188 af 20. maj 1933 om kommunale ejendomsskatter meddelt fritagelse for grundskyld af udtørrede ferskvandsarealer, kan indenrigs- og sundhedsministeren forlænge denne fritagelse inden for det i nævnte bestemmelse angivne tidsrum.

*Stk. 5.* Er der inden denne lovs ikrafttræden ved kgl. bevilling til inddæmning og udtørring af dele af havet indrømmet bevillingshaverne skattefrihed i et begrænset åremål, skal den ved bestemmelsen i § 16, stk. 4, i lov nr. 188 af 20. maj 1933 om kommunale ejendomsskatter hjemlede frihed for grundskyld af det inddæmmede og udtørrede areal også - inden for det pågældende åremål - omfatte grundskyld i henhold til nærværende lov.

*Stk. 6.* Såfremt en ejendom ophører med eller overgår til at skulle svare grundskyld efter nærværende paragraf, sker det ved udgangen af det kvartal, hvori de omstændigheder, der begrunder fritagelsen henholdsvis pligten til at svare grundskyld, er indtrådt. Hvis en ambassadeejendom fritages for grundskyld efter nærværende paragraf, sker fritagelsen fra overtagelsesdagen.

**§ 8.** Kommunalbestyrelsen kan meddele hel eller delvis fritagelse for grundskyld af:

- a) Skoler, hospitaler, sygehuse, institutioner godkendt i henhold til den sociale lovgivning, biblioteker under offentligt tilsyn og offentligt tilgængelige museer. Fritagelsen kan dog alene omfatte den bebyggede grund, gårdsplads og have.
- b) Sports- og idrætsanlæg tilhørende gymnastik-, idræts- og skytteforeninger eller andre organisationer med samme formål. Endvidere kan fritages ejendomme, der anvendes til ungdomslejre og lejrpladser eller til feriekoloni for børn, når ejeren er en organisation, hvis hovedformål er at fremme børns eller unge menneskers friluftsliv.
- c) Ejendomme, der ejes af almenvelgørende

stiftelser eller andre institutioner med almennyttigt formål, og som anvendes til institutionens formål.

- d) Gas-, vand- og fjernvarmeværker, når adgang til leverance fra værket står åben for alle inden for det område, hvori værket arbejder, for så vidt værkets indtægter - bortset fra normal forrentning af en eventuel indskudskapital - ifølge vedtægtsmæssig bestemmelse udelukkende kan anvendes til værkets formål.

*Stk. 2.* Såfremt kun en del af de i stk. 1 omhandlede ejendomme opfylder betingelserne for fritagelse for grundskyld, kan fritagelse alene meddeles for så vidt angår den del af grundværdien, der falder på denne del.

*Stk. 3.* Hvor en skov som følge af brand, storm, svampeangreb eller lignende begivenheder har lidt skade på træbestanden, og dette har medført, at den på selve skoven faldende del af ejendomsværdien er væsentligt lavere end normalværdien, jf. § 15 i lov om vurdering af landets faste ejendomme, kan kommunalbestyrelsen fritage så stor en del af grundværdien, som forholdsmæssigt svarer til forskellen mellem normalværdien og den ovennævnte del af ejendomsværdien, for grundskyld i et sådant tidsrum, at skovens normalt tilstand kan være genoprettet.

**§ 8 A.** (Ophævet).

**§ 8 B.** (Ophævet).

**§ 9.** I tilfælde, hvor kommunalbestyrelsen af samfundsmæssige hensyn finder det ønskeligt, at private grunde ikke bebygges, eller at en vis bebyggelse bevares, er kommunalbestyrelsen berettiget til - dog kun for en vurderingsperiode ad gangen - at tilstå ejeren hel eller delvis fritagelse for erlæggelse af den ejendommen påhvilende grundskyld. Betingelsen for sådan fritagelse er dog, at ejeren over for kommunalbestyrelsen forpligter sig til ikke uden dennes samtykke at foretage forandringer i grundens udnyttelse.

*Stk. 2.* Foretager ejeren - uden indhentet tilladelse fra kommunalbestyrelsen - bygningsforanstaltninger på grunden, som af kommunalbestyrelsen skønnes at stride imod de for fritagelsen fastsatte vilkår, bestemmer kommunalbestyrelsen, hvorvidt og da i hvilket omfang samt fra hvilket tidspunkt den givne fritagelse skal anses for bortfaldet.

## Kapitel II

### *Ejendomsskyld*

**§§ 10-21.** (Ophævet).

## Kapitel III

### *Ejendomme beliggende i flere kommuner*

**§ 22.** Når en i flere kommuner beliggende ejendom er vurderet under et, foretages der, jf. § 33, stk. 2, i lov om vurdering af landets faste ejendomme, af told- og skatteforvaltningen ved vurderingerne en fastsættelse af, hvor stor en del af grundværdien for den pågældende ejendom og eventuelle fradrag for forbedringer, der må henføres til hver af kommunerne. Såfremt ejendommen er delvis fritaget for grundskyld, skal told- og skatteforvaltningen, jf. § 33, stk. 2, i lov om vurdering af landets faste ejendomme, efter begæring af enhver af kommunerne fastsætte, hvorledes den ikke fritagne del af grundværdien (med eventuelt fradrag for forbedringer) fordeler sig på kommunerne.

*Stk. 2.* Told- og skatteforvaltningens afgørelser efter stk. 1 kan påklages efter skatteforvaltningslovens regler om klage over vurderinger af fast ejendom.

## Kapitel IV

### *Dækningsafgift m.v.*

**§ 23.** Kommunalbestyrelsen kan bestemme, at der af ejendomme, der i henhold til § 7, stk. 1, litra b, eller § 7, stk. 3, er fritaget for grundskyld, som bidrag til de udgifter, sådanne ejendomme medfører for kommunen, skal svares dækningsafgift af grundværdien efter fradrag for forbedringer og af forskelsværdien. Indenrigs- og sundhedsministeren kan i ganske særlige tilfælde tillade, at der tillige opkræves sådan dækningsafgift af ejendomme, der er fritaget for grundskyld i henhold til § 7, stk. 1, litra a. Af ejendomme, der er dækningsafgiftspligtige i henhold til nærværende paragraf, opkræves dækningsafgift af grundværdien med halvdelen af vedkommende kommunes grundskyldpromille, dog højst med 15 promille. Dækningsafgiften af forskelsværdien svares med en af kommunalbestyrelsen fastsat promille, der højst kan udgøre 8,75 promille.

*Stk. 2.* Kommunalbestyrelsen kan helt eller delvis fritage ejendomme, der tilhører andre kommuner og vedkommende region, for dækningsafgift. Kommunalbestyrelsen kan fritage

ejendomme, der er i sameje mellem kommunen og regioner eller staten, for dækningsafgift.

*Stk. 3.* Bliver en ejendom fritaget for grundskyld i henhold til § 7, stk. 1, litra b, eller § 7, stk. 3, svares dækningsafgiften efter nærværende paragraf fra tidspunktet for fritagelsens indtræden. Ophører fritagelsen for grundskyld, bortfalder dækningsafgiftspligten samtidig hermed.

*Stk. 4.* Told- og skatteforvaltningen skal på kommunalbestyrelsens anmodning foretage de ansættelser af ejendomsværdien og grundværdien, der er fornødne for beregning af den her omhandlede dækningsafgift. Skatteministeren fastsætter det vederlag, som kommunerne skal betale til told- og skatteforvaltningen for foretagelse af de nævnte vurderinger og fordelinger.

**§ 23 A.** Kommunalbestyrelsen kan bestemme, at der som bidrag til de udgifter, ejendomme, der anvendes til kontor, forretning, hotel, fabrik, værksted og lignende øjemed, medfører for kommunen, skal svares dækningsafgift af sådanne ejendommers forskelsværdi. Af ejendomme, der delvis anvendes som anført, svares dækningsafgift dog kun, når den del af forskelsværdien, der vedrører den til de nævnte formål anvendte del af ejendommen, udgør mere end halvdelen af forskelsværdien for hele ejendommen.

*Stk. 2.* Dækningsafgift af de i stk. 1, 1. punktum, omhandlede ejendomme svares af forskelsværdien med en af kommunalbestyrelsen fastsat promille, der højst kan udgøre 10. Dækningsafgift af de i stk. 1, 2. punktum, omhandlede ejendomme svares med samme promille af den del af forskelsværdien, der vedrører den til de nævnte formål anvendte del af ejendommen. Af ejendomme, der er omfattet af stk. 1, men som en del af året anvendes til et ikke-afgiftspligtigt formål, svares kun delvis dækningsafgift. Andelen fastsættes forholdsmæssigt på grundlag af den eller de perioder, hvori ejendommen anvendes til afgiftspligtigt formål, idet den samlede periode forhøjes til nærmeste antal fjerdedele af et år. Dækningsafgift svares alene af den del af den afgiftspligtige forskelsværdi, der overstiger 50.000 kr.

*Stk. 3.* Dækningsafgift i henhold til denne paragraf kan ikke opkræves af ejendomme, der er fritaget for grundskyld i henhold til § 7.

*Stk. 4.* Såfremt en ejendom som følge af ændring i anvendelsen af denne overgår til eller op-

hører med at skulle svare dækningsafgift efter nærværende paragraf, sker dette ved udgangen af det kvartal, hvori ændringen har fundet sted.

*Stk. 5.* Told- og skatteforvaltningen skal på kommunalbestyrelsens anmodning foretage de ansættelser af ejendomsværdien og grundværdien samt de fordelinger heraf, der er fornødne for beregning af den her omhandlede dækningsafgift. Skatteministeren fastsætter det vederlag, som kommunerne skal betale til told- og skatteforvaltningen for foretagelse af de nævnte vurderinger og fordelinger.

**§ 23 B.** Beslutning om opkrævning af dækningsafgift i henhold til § 23 eller § 23 A og om ændring af promillernes størrelse skal, for at have virkning for det kommende skatteår, være truffet senest samtidig med den endelige vedtagelse af kommunens budget for det pågældende år, jf. dog stk. 2 og 3.

*Stk. 2.* For opkrævning af dækningsafgift for 2007 gælder dog reglerne i stk. 3 for sammenlagte kommuner pr. 1. januar 2007, hvor der i hele eller en del af den sammenlagte kommune ikke har været opkrævet dækningsafgift efter § 23 A for 2006.

*Stk. 3.* Hvis der i de kommuner, der er nævnt i stk. 2, skal opkræves dækningsafgift med forfaldstid før den 1. maj 2007, skal beslutning herom være truffet senest den 31. marts 2006. Hvis beslutning træffes efter dette tidspunkt, kan opkrævning af dækningsafgift i 2007 uanset bestemmelsen i § 27, stk. 1, 1. pkt., ske særskilt, dog således at første rate tidligst kan forfalde til betaling den 1. maj 2007.

**§ 23 C.** Beslutter en kommune at opkræve dækningsafgift i henhold til § 23 eller § 23 A, skal told- og skatteforvaltningen på kommunalbestyrelsens anmodning foretage de ansættelser og tilbagereguleringer af ejendomsværdien og grundværdien samt de fordelinger heraf, der er fornødne for beregning af dækningsafgift for det første år, hvori dækningsafgiften opkræves. Skatteministeren fastsætter det vederlag, som kommunerne skal betale til told- og skatteforvaltningen for foretagelse af de nævnte vurderinger og fordelinger.

**§ 24.** (Ophævet).

**§ 25.** (Ophævet).

## Kapitel V

### *Skattnes forfaldstid og erlæggelse m.v.*

**§ 26.** Skatteåret løber fra 1. januar til 31. december.

*Stk. 2.* Ansættelserne ved de i medfør af lov om vurdering af landets faste ejendomme foretagne almindelige vurderinger og omvurderinger, jf. lovens § 3, lægges til grund ved opgørelsen af det afgiftspligtige grundlag fra og med det første skatteår, der tager sin begyndelse i det andet kalenderår, der følger efter det, i hvilket vurderingen er foretaget, jf. dog § 1, stk. 2, nr. 2.<sup>1)</sup>

**§ 27.** Grundskyld og dækningsafgift opkræves i to eller flere lige store rater efter kommunalbestyrelsens nærmere bestemmelse med forfaldstid den 1. i de måneder, som kommunalbestyrelsen bestemmer. Hvis de nævnte kommunale ejendomsskatter udgør mindre end 200 kr. årlig, opkræves beløbet dog ikke.

*Stk. 2.* Sker betaling ikke senest på en af kommunalbestyrelsen fastsat dato efter forfaldsdagen, er kommunalbestyrelsen berettiget til at fordrø skattebeløbet forrentet fra forfaldsdagen med 1 pct. månedlig for hver påbegyndt måned, indtil betaling sker.

*Stk. 3.* Enhver af de nævnte skatter og afgifter kan med tillæg af renter, såfremt de ikke er betalt senest den 3. i den efter forfaldsdagen følgende måned, inddrives af restanceinddrivelsesmyndigheden ved udpantning og ved indeholdelse i løn m.v. hos den betalingspligtige, jf. § 29, stk. 1, efter reglerne for inddrivelse af personlige skatter i kildeskatteloven. Indenrigs- og sundhedsministeren kan i samråd med skatteministeren fastsætte nærmere regler om fremgangsmåden i forbindelse med lønindeholdelsen, herunder bestemmelser om straf af bøde for overtrædelse af reglerne.

**§ 27 A.** Bestemmelsen i § 27, stk. 2, gælder også for forrentning af øvrige betalinger, der vedrører ejendommen, og som opkræves sammen med de kommunale ejendomsskatter.

**§ 28.** (Ophævet).

**§ 28 A.** (Ophævet).

**§ 29.** Samtlige skatte- og afgiftsbeløb med påløbne renter hæfter på den pågældende ejendom i dens helhed med den for kommunale skatter og afgifter hjemlede pante- og fortrinsret og svares af den, der er ejer af ejendommen ifølge erhver-

velsesdokument, tinglyst som adkomst, eller af brugeren, såfremt denne ifølge lovgivningen skal udrede skatterne af ejendommen.

*Stk. 2.* Påklage af en sket ansættelse fritager ikke for pligt til betaling til forfaldstid.

*Stk. 3.* Ændres en ansættelse ifølge klage eller revision, bliver eventuel berigtigelse at foretage senest ved førstkommende opkrævning.

*Stk. 4.* Hvor ændring af ansættelsen eller skattekategorien medfører godtgørelse af erlagt skat, har den skattepligtige krav på renter. Renterne beregnes med 1 pct. pr. påbegyndt måned fra datoen for indbetalingen, og indtil tilbagebetalingen sker. Sker godtgørelse i form af afkorting i det skattebeløb, der skal erlægges ved førstkommende opkrævning, beregnes renterne for tiden til sidste rettidige betalingsdag ved denne opkrævning.

**§ 29 A.** Efter reglerne i denne paragraf ydes der en godtgørelse til ejere af ejendomme, der tilbageføres til landzone i henhold til § 45 i lov om planlægning, for en del af den grundskyld, der har været svaret af arealerne.

*Stk. 2.* Godtgørelse ydes for en periode, der regnes fra og med det kvartal, hvori den pågældende ejer har erhvervet ejendommen, jf. § 29, stk. 1, og til det tidspunkt, hvor en vurdering af ejendommen efter tilbageførslen til landzone får skattemæssig virkning (godtgørelsesperioden), jf. § 26, stk. 2. Hvis arealerne er blevet overført til byzone eller sommerhusområde, mens den pågældende har været ejer af dem, regnes godtgørelsesperioden dog først fra og med det kvartal, hvori denne overførsel har fundet sted. Godtgørelsesperioden kan dog tidligst regnes fra den 1. januar 1970, og den kan højst udgøre 20 år.

*Stk. 3.* For hvert skatteår i godtgørelsesperioden fastsættes af told- og skatteforvaltningen et beløb, der skal angive forskellen mellem den afgiftspligtige grundværdi, der har været gældende for ejendommen for det pågældende skatteår, og den afgiftspligtige grundværdi, ejendommen må antages at ville være blevet ansat til, hvis den havde ligget i landzone.

*Stk. 4.* De beløb, der er fastsat efter stk. 3, ganges med den grundskyldpromille, der har været gældende for de enkelte skatteår. Til det opgjorte beløb for det enkelte år ydes en rente på 4 pct. p.a. frem til det tidspunkt, hvor udbetalingen finder sted.

*Stk. 5.* Godtgørelsen udgør halvdelen af de opgjorte samlede beløb efter stk. 4 inkl. renter.

*Stk. 6.* Godtgørelsen udbetales af den kommune, som arealerne ligger i, til ejeren af arealerne på tilbageførselstidspunktet. Den del af godtgørelsen, der vedrører godtgørelsesperioden bortset fra de sidste to år udbetales senest 3 måneder efter, at tilbageførslen til landzone har fundet sted. Den del af godtgørelsen, der vedrører de to sidste år i godtgørelsesperioden, udbetales senest inden udgangen af godtgørelsesperioden.

*Stk. 7.* Udgiften ved ansættelserne i henhold til stk. 3 afholdes af kommunen.

*Stk. 8.* Reglerne i denne paragraf omfatter ikke ejendomme, der tilhører staten, regionerne eller kommunerne.

**§ 30.** Ud over, hvad bestemmelserne i denne lov hjemler, kan grundskyld og dækningsafgift hverken eftergives eller på anden måde lempes.

**§ 30 A.** Indenrigs- og sundhedsministeren kan fastsætte regler om kommunalbestyrelsernes adgang til at opkræve gebyr for meddelelse af ejendomsoplysninger til private.

## Kapitel VI

### *Særlige bestemmelser*

**§ 31.** (Ophævet).

**§ 32.** (Ophævet).

## Kapitel VII

### *Ikrafttrædelses- og overgangsbestemmelser m.v.*

**§§ 33-36.** (Ikrafttrædelses-, overgangs- og ophævelsesbestemmelser. Udeladt her).

**§ 37.** Indenrigs- og sundhedsministeren kan fastsætte nærmere regler vedrørende gennemførelsen af nærværende lov.

**§ 38.** Denne lov gælder ikke for Færøerne og Grønland.

---

Lov nr. 1397 af 21. december 2005 om ændring af lov om beskatning til kommunerne af faste ejendomme (Den amtskommunale grundskyldpromille for landbrugsejendomme og lignende ejendomme og for skovbrug), der vedrører nedsættelse af den amtskommunale grundskyldpromille for skovbrug og landbrug fra og med 2006, indeholder følgende ikrafttrædelsesbestemmelser:

## § 2

*Stk. 1.* Indenrigs- og sundhedsministeren fastsætter tidspunktet for ikrafttrædelsen af § 1, nr. 1.

*Stk. 2.* (Udeladt her).

## § 3

*Stk. 1.* For skatteåret 2006 gælder, at en nedsættelse af grundskylden for den enkelte ejendom, der er en følge af bestemmelsen i § 5, stk. 2, i lov om beskatning til kommunerne af faste ejendomme som ændret ved denne lovs § 1, nr. 1, foretages ved afkorting af den eller de opkrævninger af ejendomsskatter, der forfalder til betaling den 1. juli 2006 eller senere. Hvis der er tale om mere end en rate, fordeles nedsættelsen ligeligt på alle raterne. Hvis nedsættelsen ikke fuldt ud kan ske ved afkorting, udbetales den overskydende del af nedsættelsen den 1. oktober 2006 til ejendommens ejer, jf. § 29, stk. 1, i lov om beskatning til kommunerne af faste ejendomme.

*Stk. 2.* Staten yder for skatteåret 2006 et særligt tilskud til de kommuner og amtskommuner, der lider et provenutab som følge af bestemmelsen i § 5, stk. 2, i lov om beskatning til kommunerne af faste ejendomme som ændret ved denne lovs § 1, nr. 1.

*Stk. 3.* Indenrigs- og sundhedsministeren fastsætter de nærmere regler om beregning og udbetaling af det særlige tilskud.

*Stk. 4.* Ved opgørelsen af beskatningsgrundlaget for amtskommuner for tilskudsåret 2006, jf. § 24 i lov om kommunal udligning og generelle tilskud til kommuner og amtskommuner, indgår provenuet af grundskyld inkl. tilskud som opgjort efter stk. 2.

---

Lov nr. 494 af 7. juni 2006 om ændring af lov om beskatning til kommunerne af faste ejendomme (Konsekvensændringer som følge af kommunalreformen. Overførsel af den amtskommunale ejendomsskat til kommunerne), indeholder følgende ikrafttrædelses- og overgangsbestemmelser:

## § 2

*Stk. 1.* Loven træder i kraft den 1. januar 2007.

*Stk. 2.* § 2 og § 23, stk. 1 og 2, i lov om kom-



---

munal ejendomsskat, som affattet ved denne lovs § 1, nr. 4, 13 og 14, finder anvendelse fra og med budgetåret 2007.

### § 3

For skatteåret 2007 reguleres fastsættelsen af grundskyldpromillen efter § 2, stk. 1, 1. og 2.

pkt., i lov om kommunal ejendomsskat som affattet ved denne lovs § 1, nr. 4, og dækningsafgiftspromillen efter § 23 A i lov om kommunal ejendomsskat efter §§ 1 og 2 i lov om begrænsninger i den kommunale skatteudskrivning for 2007 og regulering af de kommunale bidrag til regionerne i 2007.

*Indenrigs- og Sundhedsministeriet*

LARS LØKKE RASMUSSEN

/ Søren H. Thomsen

---

<sup>1)</sup> Har virkning for beregningen for skatteåret 2005 og senere skatteår. Frem til skatteåret 2005 gælder § 26, stk. 2, som affattet ved lovbekendtgørelse nr. 876 af 20. september 2000.

## Bekendtgørelse om opgørelse og afregning af tilskud og udligning i henhold til lov om kommunal udligning og generelle tilskud til kommuner

I medfør af § 20, stk. 3, § 24, stk. 6, § 30, § 31, § 33, § 35, § 37, stk. 3 i lov nr. 499 af 7. juni 2006 om kommunal udligning og generelle tilskud til kommuner samt i medfør af § 3, stk. 4 i lov nr. 495 af 7. juni 2006 om ændring af lov om kommunal indkomstskat, fastsættes:

### *Beskatningsgrundlag, beskatningsniveauer m.m.*

**§ 1.** Ved opgørelsen af beskatningsgrundlaget efter §§ 6, 11 og 12, i lov om kommunal udligning og generelle tilskud til kommuner, til brug for beregningen af landsudligningen, hovedstadsudligningen og tilskud til ugunstigt stillede kommuner uden for hovedstadsområdet beregnes udskrivningsgrundlaget for kommuner som den beregnede skat for kommunen i tilskudsåret divideret med udskrivningsprocenten i tilskudsåret.

*Stk. 2.* Ved opgørelsen af beskatningsgrundlaget for en kommune indgår endvidere de af Danmarks Statistik opgjorte afgiftspligtige grundværdier, af hvilke der efter lov om beskatning til kommunerne af faste ejendomme er udskrevet grundskyld til kommunen i tilskudsåret. De afgiftspligtige grundværdier indgår for kommunerne i beregningen med 9,4 pct.

*Stk. 3.* Ved Indenrigs- og Sundhedsministeriets foreløbige beregning af tilskud og udligning for de kommuner, som har valgt at budgettere med deres eget skøn over udskrivningsgrundlaget efter § 24, stk. 3, i lov om kommunal udligning og generelle tilskud til kommuner, og i be-

regningen for de kommuner, som har valgt at budgettere med det statsgaranterede udskrivningsgrundlag efter lovens § 24, stk. 2, anvendes de af indenrigs- og sundhedsministeren udmeldte udskrivningsgrundlag efter § 7 i lov om kommunal indkomstskat, samt et skøn over de afgiftspligtige grundværdier for tilskudsåret. Til grund for skønnet over de afgiftspligtige grundværdier lægges grundværdierne pr. 1. oktober i året før beregningsåret i henhold til vurderingsloven.

**§ 2.** Det gennemsnitlige kommunale beskatningsniveau efter §§ 6 og 12, i lov om kommunal udligning og generelle tilskud til kommuner, til brug for beregningen af landsudligningen og tilskud til ugunstigt stillede kommuner beregnes som summen af den samlede beregnede kommunale skat og provent af grundskyld divideret med beskatningsgrundlaget for tilskudsåret.

*Stk. 2.* Ved Indenrigs- og Sundhedsministeriets foreløbige beregning af tilskud og udligning for de kommuner, som har valgt at budgettere med deres eget skøn over udskrivningsgrundlaget efter § 24, stk. 3, i lov om kommunal udligning og generelle tilskud til kommuner, og i beregningen for de kommuner, som har valgt at budgettere med det statsgaranterede udskrivningsgrundlag efter lovens § 24, stk. 2, beregnes det gennemsnitlige kommunale beskatningsniveau som summen af den samlede beregnede kommunale skat og provent af grundskyld divideret med beskatningsgrundlaget for beregningsåret.

**§ 3.** Ved opgørelsen af overudligningen efter § 13 i lov om kommunal udligning og generelle tilskud til kommuner og amtskommuner, anvendes de efter § 1, stk. 1-2 opgjorte beskatningsgrundlag, udskrivningsgrundlag og grundværdier samt kommunens udskrivningsprocent og grundskyldspromille i tilskudsåret.

*Stk. 2.* Ved den foreløbige beregning af overudligningen efter § 13 i lov om kommunal udligning og generelle tilskud til kommuner, anvendes de efter § 1, stk. 3 opgjorte beskatningsgrundlag, udskrivningsgrundlag og grundværdier samt kommunens udskrivningsprocent og grundskyldspromille i beregningsåret.

*Stk. 3.* Det faktiske beskatningsniveau for en kommune, jf. § 13, stk. 5, i lov om kommunal udligning og generelle tilskud til kommuner, beregnes som summen af den beregnede kommunale skat og provenuet af grundskyld divideret med beskatningsgrundlaget.

**§ 4.** For de kommuner, hvor der efter § 24, stk. 3, i lov om kommunal udligning og generelle tilskud til kommuner, foretages en foreløbig afregning af tilskud og udligning på baggrund af kommunens egen beregning ved budgetvedtagelsen, skal beregningen af det beskatningsgrundlag, der anvendes i den foreløbige afregning, ske på grundlag af det budgetterede provenu af indkomstskat for tilskudsåret, de budgetterede afgiftspligtige grundværdier for tilskudsåret og et af kommunen skønnet folketal pr. 1. januar i tilskudsåret opgjort i henhold til § 5, stk. 1.

#### *Befolkningstal m.m.*

**§ 5.** Ved opgørelse af tilskud og udligning foretages opgørelsen over befolkningen i de enkelte kommuner og i de enkelte alderstrin m.m. på grundlag af en af Danmarks Statistik foretaget opgørelse over befolkningen i de enkelte kommuner pr. 1. januar i det pågældende år. Ved befolkningsopgørelsen henregnes personer, for hvilke en kommune i henhold til § 9 c, stk. 2-5 og stk. 10, i lov om retssikkerhed på det sociale område har den generelle betalingsforpligtigelse, til folketallet i kommunen.

*Stk. 2.* Ved Indenrigs- og Sundhedsministeriets foreløbige beregning af tilskud og udligning for de kommuner, som har valgt at budgettere med deres eget skøn over udskrivningsgrundlaget efter § 24, stk. 3, i lov om kommunal udligning og generelle tilskud til kommuner, og i be-

regningen for de kommuner, som har valgt at budgettere med det statsgaranterede udskrivningsgrundlag efter lovens § 24, stk. 2, anvendes en opgørelse over befolkningen i de enkelte kommuner og i de enkelte alderstrin m.m. pr. 1. januar i beregningsåret opgjort i henhold til stk. 1, tillagt et af Indenrigs- og Sundhedsministeriet beregnet skøn på baggrund af prognoser udarbejdet af Danmarks Statistik over udviklingen i befolkningstallet.

#### *Opgørelse af udgiftsbehov*

**§ 6.** Ved opgørelsen af aldersbestemte udgiftsbehov og socioøkonomiske udgiftsbehov i henhold til §§ 3-5 og 9-10 i lov om kommunal udligning og generelle tilskud til kommuner, opgøres aldersgrupper og kriterier på følgende måde:

- 1) Antallet af indbyggere i de enkelte aldersgrupper, jf. bilag 1, opgøres på grundlag af en af Danmarks Statistik foretaget opgørelse over befolkningen i de enkelte kommuner fordelt efter alder pr. 1. januar i tilskudsåret henholdsvis prognosefolketallet og det faktiske folketal, jf. § 5. Ved opgørelsen henregnes personer, for hvilke en kommune efter § 5, stk. 1, har den generelle betalingsforpligtigelse til folketallet i kommunen.
- 2) Den gennemsnitlige rejsetid til 2.000 indbyggere, dog højst kommunens indbyggertal, ganget med kommunens indbyggertal foretages på grundlag af en beregning foretaget af Center for Skov og Landskab. Den gennemsnitlige rejsetid for en borger i en kommune opgøres som borgerens rejsetid til de målt i tid 2.000 nærmeste medborgere i og uden for kommunen. Rejsetiderne opgøres ved at gange den gennemsnitlige rejsetid til et område med 2.000 medborgere med kommunens indbyggertal pr. 1. januar i beregningsåret. Beregningerne af rejsetider bygger på adresser på geografiske koordinater fra Kort- og Matrikelstyrelsen, hvor Danmarks Statistik efterfølgende har tilknyttet et antal personer på hvert adressekoordinat. I den anvendte GIS-model indgår indbyggere fordelt på de geografiske koordinater for hver 100 kvm. og vejnettet. Rejsetiden er opgjort som kørsel i bil, hvor det antages, at hastigheden følger hastighedsbegrænsningerne. Ved færguevergang anvendes en sejltid.
- 3) Antal 20-59-årige, der er uden beskæftigelse

- se, ud over 5 procent af antallet af 20-59-årige i kommunen, opgøres ud fra Danmarks Statistiks registerbaserede arbejdsstyrkestatistik som det største antal enten pr. 1. januar i det senest opgjorte år eller pr. 1. januar 3 år forud for dette år. I opgørelsen indgår antal 20-59-årige, som på optællingstidspunktet var arbejdsløse eller uden for arbejdsstyrken. I kategorien uden for arbejdsstyrken indgår de uddannelsessøgende ikke. Ved opgørelsen henregnes personer, der er bopælsregistreret i kommunen, til folketallet i kommunen.
- 4) Antallet af personer uden erhvervsuddannelse opgøres som antallet af 25-49-årige, der på optællingstidspunktet ikke har afsluttet længerevarende uddannelse end grundskole eller har uoplyst uddannelse. Opgørelsen foretages ud fra Danmarks Statistiks opgørelse pr. 1. januar et år forud for beregningsåret. Ved opgørelsen henregnes personer, der er bopælsregistreret i kommunen, til folketallet i kommunen.
  - 5) Beregnet boligstøtteudgift opgøres på grundlag af en af Indenrigs- og Sundhedsministeriet foretaget standardberegning. I opgørelsen indgår antallet af udlejede egentlige beboelseslejligheder samt kollegielejligheder eksklusiv andelslejligheder, opgjort af Danmarks Statistik pr. 1. januar i beregningsåret, opdelt i grupper efter opførelsesår. Hver gruppe indgår i standardberegningen med en vægt, der fastlægges på grundlag af Danmarks Statistiks huslejeundersøgelse.
  - 6) Antallet af diagnosticerede psykiatriske patienter, der i en periode på 10 år har været i kontakt med det psykiatriske sundhedsvæsen, opgøres på grundlag af data fra Afdeling for Psykiatrisk Demografi, Institut for psykiatrisk Grundforskning. Kriteriet omfatter personer, der i perioden 1996-2005 har været i kontakt med det psykiatriske sundhedsvæsen. Dette er defineret ved diagnosekoderne F00-19.
  - 7) Antallet af familier i visse boligtyper, opgøres ud fra en af Danmarks Statistik foretaget opgørelse af antal familier, der den 1. januar i året før beregningsåret bor i almene boliger, privat udlejning fra før 1920, privat udlejning med mangler og sommerhuse.
  - 8) Antallet af børn i familier med lav uddannelse i kommunen, opgøres ud fra en af Danmarks Statistik foretaget opgørelse af antal børn mellem 0 og 16 år pr. 1. januar i året før beregningsåret i familier, hvor den højeste fuldførte uddannelse på optællingstidspunktet for de voksne er grundskole eller uoplyst. Ved opgørelsen henregnes børn, der er bopælsregistreret i kommunen, til folketallet i kommunen.
  - 9) Antallet af enlige over 65 år som opgjort af Danmarks Statistik pr. 1. januar i beregningsåret.
  - 10) Antallet af personer med lav indkomst opgøres ud fra en af Danmarks Statistik foretaget opgørelse over antal 18-65 årige i kommunen pr. 1. januar i året før beregningsåret, der i året før beregningsåret og i mindst to af de foregående tre år har haft en disponibel indkomst på mindre end 60 procent af medianindkomsten på landsplan samt en formue på under 10.000 kr.
  - 11) Antallet af handicappede uden for arbejdsstyrken opgøres på grundlag af data fra Danmarks Statistik. Kriteriet er opgjort som antallet af 20-59-årige uden for arbejdsstyrken, som inden for en fem-årig periode fra 2000-2004 er diagnosticeret inden for sygehusvæsenet med en diagnose, som vil kunne medføre et fysisk eller psykisk handicap.
  - 12) Antallet af indvandrere og efterkommere opgøres på grundlag af en af Danmarks Statistik foretaget opgørelse af antallet af indvandrere og efterkommere fra andre lande end de nordiske, EU-landene, de øvrige europæiske lande og Nordamerika pr. 1. januar i beregningsåret. Ved opgørelsen henregnes personer, der er bopælsregistreret i kommunen, til folketallet i kommunen.
  - 13) Beregnet antal tabte leveår opgjort i forhold til den kommune, hvis indbyggere har den højeste middellevetid, opgøres på grundlag af data fra Statens Institut for Folkesundhedsvidenskab. Kriteriet er opgjort som antallet af tabte leveår i forhold til den kommune, som over en tiårig periode har haft den højeste middellevetid hos indbyggerne. Antallet af tabte leveår opgøres som den højeste middellevetid i en kommune fratrukket middellevetiden i den pågældende kommune ganget med antallet af indbyggere i kommunen. Middellevetiden er beregnet som den forventede gennemsnitlige levetid for en 0-

årig i kommune, beregnet ud fra de aldersbetingede døds hyppigheder.

- 14) Den årlige nedgang i befolkningstallet i kommunen opgjort over en 5-årig periode opgøres som summen af nettofald i en kommunes folketal fra et år til det følgende for hvert af årene i perioden 2001-2006. Ved opgørelsen henregnes personer, der er bopælsregistreret i kommunen, til folketallet i kommunen.

#### *Tilskud vedr. indvandrere, flygtninge og efterkommere*

§ 7. Antal indvandrere, flygtninge og efterkommere som nævnt i § 22, stk. 1, i lov om kommunal udligning og generelle tilskud til kommuner, opgøres på grundlag af en af Danmarks Statistik foretaget opgørelse af antallet af indvandrere og efterkommere fra andre lande end de nordiske, EU-landene, de øvrige europæiske lande og Nordamerika pr. 1. januar i beregningsåret. Ved opgørelsen henregnes personer, der er bopælsregistreret i kommunen, til folketallet i kommunen.

*Stk. 2.* Antallet af flygtninge i hver kommune, som indgår i beregningen af tilskud efter § 22, stk. 2, i lov om kommunal udligning og generelle tilskud til kommuner, opgøres på grundlag af antallet af udenlandske statsborgere, der er meddelt opholdstilladelse før den 1. januar 1999, fra de i bilag 2 nævnte lande. Ved opgørelsen henregnes personer, der er bopælsregistreret i kommunen, til folketallet i kommunen.

*Stk. 3.* De beregnede tilskud pr. flygtning med opholdstid mellem 7½-8½ år, 8½-9½ år, 9½-10½ år opgøres på grundlag af antallet af flygtninge, der pr. 1. januar i året før tilskudsåret har opholdt sig i landet mellem 6½-7½ år, 7½-8½ år og 8½-9½ år.

#### *Tilskud til kommuner med mindre øer*

§ 8. Tilskuddet i henhold til § 20 i lov om kommunal udligning og generelle tilskud til kommuner fordeles til kommuner, som modtager tilskud efter lovens § 20, stk. 2, efter følgende kriterier:

- 1) 43,3 mio. kr. fordeles efter den tidligere driftsstøtte fra staten og amterne for årene 1998-2002.
- 2) 10,8 mio. kr. fordeles således, at Kalundborg Kommune modtager 2,4 mio. kr., Slagelse

Kommune modtager 1,5 mio. kr., Lolland Kommune modtager 3,1 mio. kr., Faaborg-Midtfyn Kommune modtager 0,8 mio. kr., Langeland Kommune modtager 0,4 mio. kr. og Skive Kommune modtager 2,6 mio. kr.

- 3) 5,7 mio. kr. fordeles som grundtilskud, således at øer med mindre end 50 indbyggere modtager 150.000 kr., øer med mellem 50 og 200 indbyggere modtager 250.000 kr. og øer med mere end 200 indbyggere modtager 300.000 kr.
- 4) Af resttilskuddet fordeles 45 pct. forholdsmæssigt efter folketal, 50 pct. forholdsmæssigt efter sejlafstand i km og 5 pct. efter øernes areal.

#### *Selvbudgettering af tilskud og udligning*

§ 9. For de kommuner, som har valgt at budgettere med deres eget skøn over udskrivningsgrundlaget efter § 24, stk. 3, i lov om kommunal udligning og generelle tilskud til kommuner, foretages en foreløbig afregning af tilskud og udligning på baggrund af kommunens egen beregning ved budgetvedtagelsen, skal beregningen af tilskud og udligning foretages på baggrund af et af indenrigs- og sundhedsministeren udsendt beregningsskema og de i tilknytning hertil angivne beregningsforudsætninger. Beregnede tilskud og udligning opgøres i hele 1.000 kr. og afrundes af Indenrigs- og Sundhedsministeriet til et med 12 deleligt beløb.

*Stk. 2.* Indenrigs- og sundhedsministeren kan korrigere en kommunes beregning af tilskud og udligning efter stk. 1, såfremt beregningen ikke er foretaget korrekt.

#### *Afrunding*

§ 10. Tilskud og bidrag efter §§ 2, 7, 12-16, 18-23 og 38, stk. 1-4, i lov om kommunal udligning og generelle tilskud til kommuner, opgøres i hele 1.000 kroner og afrundes til et med 12 deleligt beløb.

*Stk. 2.* Ved Indenrigs- og Sundhedsministeriets beregning af tilskud og udligning, jf. § 24, stk. 1, i lov om kommunal udligning og generelle tilskud til kommuner, indgår de af indenrigs- og sundhedsministeren udmeldte udskrivningsgrundlag efter § 7 i lov om kommunal indkomstskat, omregnet til indkomstskatteprovenu, som afrundet til hele 1.000 kr.

### *Afregning af tilskud og bidrag*

**§ 11.** I forbindelse med de månedlige forskudsudbetalinger fra SKAT af kommunal indkomstskat m.v. afregnes i overensstemmelse med Indenrigs- og Sundhedsministeriets beregninger af tilskud og bidrag efter §§ 2, 7, 15, 18, 20-23 og 38, stk. 1-4, i lov om kommunal udligning og generelle tilskud til kommuner, samt den del af tilskuddet efter lovens §§ 16 og 19, der meddeles senest den 1. juli i beregningsåret.

**§ 12.** Afregningen, dog bortset fra afregning i medfør af stk. 2 og 3, sker ved, at 1/12 af de beløb, der efter de bestemmelser, som er nævnt i § 11, på årsbasis tilkommer (tilskud) eller påhviler (bidrag) vedkommende kommune, tillægges henholdsvis fradrages det månedlige beløb, som udbetales af SKAT efter § 15 i lov om kommunal indkomstskat.

*Stk. 2.* Afregning af midtvejsregulering sker ved, at 1/3 af de beløb, der tilkommer (tilskud) eller påhviler (bidrag) vedkommende kommune, tillægges henholdsvis fradrages det månedlige beløb, som udbetales af SKAT i månederne oktober-december i tilskudsåret.

*Stk. 3.* Efterregulering af forskellen mellem de foreløbigt opgjorte tilskud og bidrag og de endeligt beregnede beløb efter §§ 2, 7, 12, 13, 14 og 22, jf. § 24, stk. 7, i lov om kommunal udligning og generelle tilskud til kommuner, afregnes med en tredjedel i månederne januar-marts i året tre år efter tilskudsåret.

### *Overgangsbestemmelser*

**§ 13.** Ved opgørelsen af det gennemsnitlige kommunale beskatningsniveau til den foreløbige beregning af tilskud og udligning for tilskudsåret 2007 anvendes ved beregningen af den samlede beregnede kommunale skat og provenuet af grundskyld samt ved den foreløbige beregning af overudligningen for tilskudsåret 2007 de fastsatte maksimumssatser for udskrivningsprocen-

ter og grundskyldspromiller for 2007, jf. lov nr. 500 af 7. juni 2006 om begrænsninger i den kommunale skatteudskrivning for 2007 mv.

*Stk. 2.* For de kommuner, der deles som led i kommunalreformen, foretages en opdeling af kommunens afgiftspligtige grundværdier efter § 1, stk. 2, indbyggertal efter § 5, samt kriterierne efter § 6 på basis af en af Danmarks Statistik opgjort nøgle mellem gamle og nye kommuner baseret på folketal pr. 1. januar 2005.

*Stk. 3.* Ved opgørelsen af nettodrifts- og anlægsudgifter baseret på budget og regnskab for 2006, jf. § 28, i lov om kommunal udligning og generelle tilskud til kommuner, fastsættes Københavns, Frederiksberg og Bornholms Kommunes kommunale del af nettodrifts- og anlægsudgifterne som 60 pct. af kommunernes nettodrifts- og anlægsudgifter.

*Stk. 4.* Ved efterreguleringen af boligstøtteudligningen, jf. § 37, stk. 3, i lov om kommunal udligning og generelle tilskud til kommuner, indgår den nye Stevns Kommune til finansieringen med en andel af kommunens beskatningsgrundlag svarende til den gamle Vallø Kommunes andel af indbyggertallet baseret på folketal pr. 1. januar 2005.

*Stk. 5.* For de kommuner, der deles som led i kommunalreformen, foretages en opdeling af kommunens provenu af selskabsskat på basis af en af Danmarks Statistik opgjort nøgle mellem gamle og nye kommuner baseret på folketal pr. 1. januar 2005.

### *Ikrafttræden*

**§ 14.** Bekendtgørelsen træder i kraft den 1. juli 2006 og har virkning for beregning af tilskud og tilsvarende fra og med tilskudsåret 2007, jf. dog stk. 2.

*Stk. 2.* Bilag 3 har virkning for beregning af den endelige opgørelse af de udgifter, kommunerne har afholdt for regnskabsåret 2005.

*Indenrigs- og Sundhedsministeriet*

LARS LØKKE RASMUSSEN

/ Niels Jørgen Mau

**Enhedsbeløb ved opgørelse af aldersbestemt udgiftsbehov  
(Beløbene er angivet med to decimaler. I Indenrigs- og Sundhedsministeriets beregning indgår  
de beregnede enhedsbeløb uafrundet)**

Enhedsbeløb for kommunerne for tilskudsåret 2007

Beløb i kr. pr. person	Landsudligning	Hovedstads- Udligning
1. 0-6-årige	51.626,60	58.184,63
2. 7-16-årige	74.231,95	81.413,84
3. 17-19-årige	14.267,71	15.634,97
4. 20-24-årige	16.735,43	16.185,19
5. 25-34-årige	18.481,18	16.865,67
6. 35-39-årige	17.730,28	17.121,65
7. 40-64-årige	14.933,94	15.682,92
8. 65-74-årige	22.270,48	24.274,51
9. 75-84-årige	49.362,96	53.993,24
10. 85+årige	108.114,88	110.549,59
11. Rejsetid	331,75	745,71

**I opgørelsen af antallet af flygtninge, der er meddelt opholdstilladelse før den 1. januar 1999, med opholdstid indtil 10½ år i tilskudsåret, indgår følgende nationaliteter med tidspunkt for opholdstilladelse:**

*Fra og med 1996 og til og med 1998*

Vietnam  
Iran  
Irak  
Sri Lanka  
Afghanistan  
Somalia  
Statsløse  
Bosnien-Hercegovina  
Rest-Jugoslavien



**Udgifter som for regnskabsåret 2005 indgår i opgørelsen af boligstøtteudligning i hovedstadsområdet i henhold til § 37, stk. 3, i lov om kommunal udligning og generelle tilskud til kommuner.**

**1. Lov om individuel boligstøtte**

- 1) Kommunens andel af udgifter til boligstøtte i henhold til lov om individuel boligstøtte.

**2. Lov om almene boliger samt støttede private andelsboliger mv.**

- 1) Halvdelen af kommunens udgifter efter § 96 f, stk. 1, til tilskud og lån til almene boligafdelinger.
- 2) Halvdelen af kommunens udgifter efter § 97 til lån, der ydes til boligafdelinger med væsentlige økonomiske problemer, herunder evt. renter og afdrag.
- 3) Halvdelen af kommunens udgifter efter § 97 a til tilskud, der ydes til boligafdelinger med væsentlige økonomiske problemer eller problemer af anden karakter.
- 4) Halvdelen af kommunens andel af ydelsesstøtte efter § 100, stk. 4.
- 5) Halvdelen af kommunens tilskud til ungdomsboliger efter § 101.
- 6) Halvdelen af kommunens udgifter efter § 117, stk. 2.
- 7) Halvdelen af kommunens udgifter efter § 118 a, jfr. §§ 120 og 121.
- 8) Halvdelen af kommunens udgifter til kommunens andel af ungdomsboligbidrag efter § 139.
- 9) Halvdelen af kommunens udgifter til selvejende institutioner efter § 143 a, stk. 2 og § 143 c, stk. 2.
- 10) Halvdelen af kommunens udgifter efter § 143 l, stk. 3 til det negative udligningsbeløb.

**3. Lov om byfornyelse og udvikling af byer m.fl.**

- 1) Halvdelen af kommunens udgifter efter § 19 og 34, § 37, stk. 2, § 38, stk. 2, §§ 48, 57, 73 og 82.
- 2) Halvdelen af kommunens udgifter efter § 88, § 95, stk. 4 og § 137 i lov om byforny-

else, jf. lovbekendtgørelse nr. 260 af 7. april 2003.

- 3) Halvdelen af kommunens udgifter efter § 2, stk. 4, jf. lov om ændring af lov om byfornyelse nr. 279 af 12. maj 1999.
- 4) Halvdelen af kommunens udgifter efter § 66, stk. 2 og stk. 3, i lov om byfornyelse og boligforbedring, jf. lovbekendtgørelse nr. 820 af 15. marts 1994 med senere ændringer.

**4. Tidligere lovgivning (overgangsregler mv.)**

- 1) Halvdelen af kommunens udgifter til tilskud til visse almennyttige byggerier efter § 7 i den tidligere lov om midlertidig offentlig støtte til almennyttigt boligbyggeri og statsstøttede kollegier.
- 2) Halvdelen af kommunens udgifter til tilskud til visse kollegier efter § 12 i den tidligere lov om midlertidig offentlig støtte til almennyttigt boligbyggeri og statsstøttede kollegier.
- 3) Halvdelen af kommunens udgifter til tilskud til visse kollegier og til enkeltværelser i almennyttigt byggeri efter § 14 i den tidligere lov om midlertidig offentlig støtte til almennyttigt boligbyggeri og statsstøttede kollegier.
- 4) Halvdelen af kommunens tilskud til ungdomsboliger efter § 76 a i den tidligere lov om boligbyggeri (tilskud vedr. grundskyld).
- 5) Halvdelen af kommunens udgifter til ydelsesstøtte til ældreboliger, efter § 9, stk. 2, i den tidligere lov om boliger for ældre og personer med handicap.
- 6) Halvdelen af kommunens udgifter til kommunens andel af ydelsesstøtte efter § 130, stk. 4, i den tidligere lov om almene boliger mv.
- 7) Halvdelen af kommunens andel af ydelsesstøtte til almene boligorganisationer efter § 49 i den tidligere lov om boligbyggeri.
- 8) Halvdelen af kommunens andel af renter samt administrations- og reservefondsbidrag

- 
- på indekslån vedr. opførelse af andelsboliger, jf. § 63 i den tidligere lov om boligbyggeri.
- 9) Halvdelen af kommunens andel af ydelsesstøtte efter § 72, stk. 4, og § 73 b, stk. 4 i den tidligere lov om boligbyggeri.
- 10) Halvdelen af kommunens andel af renter samt administrations- og reservefondsbidrag på indekslån vedr. opførelse af andelsboliger efter lov om almene boliger samt støttede private andelsboliger mv. § 160 b, jf. § 160 c, stk. 7, som bestemmelsen var affattet indtil den 1. januar 1999.
- 11) Halvdelen af kommunens udgifter til kommunens andel af ydelsesstøtte efter § 160 c, stk. 7 og 10, jf. lovbekendtgørelse nr. 427 af 28. maj 2001 om almene boliger samt støttede private andelsboliger mv.
- 12) Halvdelen af kommunens udgifter til indfrielse af det lån, der i henhold til saneringslovens § 50, stk. 2, svarer til kommunens andel af saneringstabet, for så vidt lånet angår saneringsplaner vedtaget efter 31.12.1982, jf. bekendtgørelse af lov om byfornyelse og boligforbedring nr. 820 af 15. september 1994, § 90, stk. 4.

## Bekendtgørelse om fastsættelse af det statsgaranterede udskrivningsgrundlag for kommunerne for 2007

I medfør af § 7, stk. 4, i lov om kommunal indkomstskat, jf. lovbekendtgørelse nr. 199 af 24. marts 2003, som ændret ved lov nr. 495 af 7. juni 2006, fastsættes:

**§ 1.** Det statsgaranterede udskrivningsgrundlag for 2007 beregnes med udgangspunkt i den enkelte kommunes udskrivningsgrundlag for 2004 korrigeret for den skønnede virkning af overførslen af provenuet af aktieindkomstskat og skat af begrænset skattepligtige til staten, som beregnet af Indenrigs- og Sundhedsministeriet. Ved beregning af det statsgaranterede udskrivningsgrundlag for 2007 fremskrives det korrigerede udskrivningsgrundlag for 2004 med 11,2 procent.

**§ 2.** Det statsgaranterede udskrivningsgrundlag vedrørende kirkeskat for 2007 beregnes med udgangspunkt i den enkelte kommunes udskrivningsgrundlag vedrørende kirkeskat for 2004 korrigeret for den skønnede virkning af overførs-

len af provenuet af aktieindkomstskat og skat af begrænset skattepligtige til staten, som beregnet af Indenrigs- og Sundhedsministeriet. Ved beregning af det statsgaranterede udskrivningsgrundlag vedrørende kirkeskat for 2007 fremskrives det korrigerede udskrivningsgrundlag vedrørende kirkeskat for 2004 med 11,2 procent.

**§ 3.** For sammenlagte kommuner vil det statsgaranterede udskrivningsgrundlag for 2007, jf. §§ 1 og 2, blive beregnet på grundlag af summen af de korrigerede udskrivningsgrundlag for de kommuner, der indgår i sammenlægningen.

*Stk. 2.* For de kommuner, der deles som led i kommunalreformen, foretages en opdeling af det korrigerede udskrivningsgrundlag for 2004 på basis af en af Danmarks Statistik opgjort nøgle mellem gamle og nye kommuner baseret på folketal pr. 1. januar 2005.

**§ 4.** Bekendtgørelsen træder i kraft den 1. juli 2006.

*Indenrigs- og Sundhedsministeriet*

LARS LØKKE RASMUSSEN

/ Niels Jørgen Mau

## Bekendtgørelse om opgørelse af den kommunale budgetgaranti

I medfør af § 34 i lov om kommunal udligning og generelle tilskud til kommuner, jf. lov nr. 499 af 7. juni 2006, fastsættes:

### Kapitel 1

#### *Budgetgarantiens indhold*

§ 1. Budgetgarantien udgør et beløb, der tillægges eller fradrages statens generelle tilskud til kommunerne efter § 14 i lov om kommunal udligning og generelle tilskud til kommuner, jf. lov nr. 499 af 7. juni 2006.

§ 2. Budgetgarantien udgør summen af de kommunale mer- eller mindreudgifter, der er nævnt i § 14, stk. 2, nr. 5, i lov om kommunal udligning og generelle tilskud til kommuner.

### Kapitel 2

#### *Opgørelse af budgetgarantien*

§ 3. Budgetgarantien omfatter kommunernes nettoudgifter på de berørte områder. Nettoudgifterne opgøres som kommunernes bruttoudgifter fratrukket refusioner og tilskud fra staten samt tilknyttede tilskud og indtægter.

*Stk. 2.* Budgetgarantien opgøres som ændringerne i de kommunale nettoudgifter på de berørte områder i tilskudsåret, korrigeret for den del af ændringen i udgifterne, der kan henføres til pris- og lønudviklingen.

*Stk. 3.* Korrektionen for pris- og lønudviklingen, jf. stk. 2, sker på grundlag af den faktiske

udvikling i lønninger og priser i den kommunale sektor.

*Stk. 4.* Uanset bestemmelserne i stk. 1 og 2 omfatter budgetgarantien ikke udgifter, der er kompenseret efter Det Udvidede Totalbalanceprincip.

§ 4. Der foretages en foreløbig beregning af budgetgarantien i året forud for tilskudsåret. Den foreløbige budgetgaranti indgår i den samlede opgørelse af statens generelle tilskud til kommunerne, som forelægges Folketingets Finansudvalg ved aktstykke i året forud for tilskudsåret.

*Stk. 2.* Den foreløbige budgetgaranti beregnes på grundlag af statens skøn over kommunernes mer- eller mindreudgifter på de berørte udgiftsområder i tilskudsåret, ud fra de tilsvarende statslige forudsætninger, som lægges til grund for udarbejdelsen af finanslovforslaget for det pågældende år.

*Stk. 3.* Budgetgarantien efterreguleres, når de faktiske kommunale udgifter i tilskudsåret er opgjort.

### Kapitel 3

#### *Specielt for de enkelte områder*

§ 5. Udgifterne til kontanthjælp omfatter kommunernes bruttoudgifter til hjælp efter §§ 25-27 a, 34, 52, og 63-65 i lov om aktiv socialpolitik, jf. lovbekendtgørelse nr. 1009 af 24. oktober 2005, samt efter §§ 32, stk. 1, § 51 (jfr. § 64, stk. 3 og 4), 76, 78, 79, 80, 99-101 i lov nr. 419

af 10. juni 2003 om en aktiv beskæftigelsesindsats fratrukket statens refusion af udgifterne og tilknyttede tilskud og indtægter, herunder den kontanthjælp, som tilbagebetales efter bestemmelserne i §§ 91-94 samt § 65 i lov om aktiv socialpolitik.

**§ 6.** Udgifterne til orlovsydelse til kontanthjælpsmodtagere efter lov om orlov opgøres som kommunernes bruttoudgifter til orlovsydelse til kontanthjælpsmodtagere fratrukket statens refusion af udgifterne og tilknyttede tilskud og indtægter.

**§ 7.** Udgifterne til aktivering af kontanthjælpsmodtagere omfatter kommunernes bruttoudgifter til aktivering, herunder forsørgelse under aktivering efter §§ 25-26 og 34 i lov om aktiv socialpolitik, jf. lovekendtgørelse nr. 1009 af 24. oktober 2005, samt § 32, stk. 1 nr. 2 og § 33 i kommunalt og privat regi, § 38, stk. 2, § 45, stk. 2 og 3, § 63, § 64, stk. 3, § 76, jfr. § 77, §§ 78-81, § 83, § 99 og § 101 i lov om en aktiv beskæftigelsesindsats fratrukket statens refusion af udgifterne og tilknyttede tilskud og indtægter.

**§ 8.** Udgifterne til ledighedsydelse opgøres som summen af kommunernes bruttoudgifter til ledighedsydelse jf. nr. 1-5 fratrukket statens refusion af udgifterne og tilknyttede tilskud og indtægter:

- 1) ledighedsydelse til personer, der er visiteret til et fleksjob og som venter på et fleksjob, og til personer, som bliver ledige efter at have været ansat i fleksjob, herunder under sygdom og barsel, jf. § 74 a, stk. 1-5, i lov om aktiv socialpolitik,
- 2) ledighedsydelse til personer, der er overgået fra ledighedsydelse eller fleksjob til ustøttet beskæftigelse, og som ved efterfølgende ledighed har ret til ledighedsydelse, jf. § 74 i lov om aktiv socialpolitik, herunder under sygdom og barsel, jf. § 74 f, stk. 1-4, i lov om aktiv socialpolitik,
- 3) ledighedsydelse under ferie, jf. §§ 74 e og 74 h, lov om aktiv socialpolitik og
- 4) særlig ydelse til personer, der venter på et fleksjob og som ved visitationen til fleksjob ikke har ret til ledighedsydelse, jf. § 74 i, i lov om aktiv socialpolitik.

**§ 9.** Fra 1. januar 2003 omfatter udgifterne til danskundervisning af udlændinge samt introduktionsydelse og aktivering efter lov om inte-

gration i Danmark kommunernes bruttoudgifter til danskundervisning af udlændinge samt til introduktionsydelse og aktivering efter kapitel 4 og 5 i lov om integration af udlændinge i Danmark, fratrukket statslig refusion, andel af grundtilskud efter integrationslovens § 45, stk. 4,<sup>1)</sup> som vedrører introduktionsydelse, aftrapningstilskuddet efter § 45, stk. 14, tilskud til aktivering og undervisning efter integrationslovens § 45, stk. 5, § 45, stk. 8, og § 45, stk. 11-13, samt tilskud til danskundervisning efter § 1, stk. 2, i lov om tilskud til undervisning i dansk som andetsprog.

*Stk. 2.* Fra 1. januar 2004 omfatter udgifterne til danskundervisning af udlændinge samt introduktionsydelse og tilbud efter lov om integration af udlændinge i Danmark kommunernes bruttoudgifter til danskundervisning af udlændinge samt til introduktionsydelse og tilbud efter kapitel 4 og 5 i lov om integration af udlændinge i Danmark, fratrukket statslig refusion, andel af grundtilskud efter integrationslovens § 45, stk. 4, som vedrører introduktionsydelse, tilskud til tilbud om vejledning og opkvalificering, virksomhedspraktik og ansættelse med løntilskud samt undervisning efter integrationslovens § 45, stk. 5, § 45, stk. 7-8, § 45, stk. 10-11, § 45, stk. 14-16, resultattilskud efter § 45, stk. 17, overgangstilskud efter § 45, stk. 19 samt gebyrindtægter efter § 14, stk. 2 og tilskud til danskundervisning efter § 15, stk. 2, i lov om danskuddannelse til voksne udlændinge m.fl.

**§ 10.** Udgifterne til førtidspension omfatter kommunernes bruttoudgifter til førtidspensionister med 35 og 50 pct. refusion, fratrukket statens refusion af udgifterne og tilknyttede tilskud og indtægter.

**§ 11.** Udgifterne til erhvervsgrunduddannelser omfatter kommunernes bruttodriftsudgifter til deltagere i erhvervsgrunduddannelser under skoleophold, fratrukket tilknyttede tilskud og indtægter.

## Kapitel 4

### *Ikrafttræden*

**§ 12.** Bekendtgørelsen træder i kraft den 1. juli 2006 og har virkning for opgørelsen af de budgetgaranterede udgifter fra og med opgørelsen af den kommunale budgetgaranti i 2006 vedr. budgetåret 2007.

*Stk. 2.* Bekendtgørelse nr. 496 af 17. juni 2005 om opgørelse af den kommunale budgetgaranti ophæves.

*Indenrigs- og Sundhedsministeriet*

LARS LØKKE RASMUSSEN

/ Niels Jørgen Mau

---

<sup>1)</sup> For udlændinge, som kommunerne har overtaget ansvaret for før 1. juli 2002, gælder § 3, stk. 4, 3. pkt., i lov nr. 361 af 6. juni 2002.

## Bekendtgørelse om ændring af bekendtgørelse om den kommunale og amtskommunale momsudligningsordning

### § 1

I bekendtgørelse nr. 1325 af 14. december 2005 om den kommunale og amtskommunale momsudligningsordning foretages følgende ændring:

1. I § 1, stk. 2, nr. 1, litra d, ændres », 5.30 Ældreboliger og 5.32, grp 01 Personlig og praktisk hjælp.« til: » og 5.30 Ældreboliger.«

### § 2

Bekendtgørelsen træder i kraft 1. juli 2006.

*Indenrigs- og Sundhedsministeriet, den 12. juni 2006*

LARS LØKKE RASMUSSEN

/ Søren H. Thomsen

# FINANSUDVALGETS AKTSTYKKER

Folketingsåret  
2005-06

**Sag nr. 189**  
(Bloktilskud)





## 189

**Finansministeriet.** København, den 14. juni 2006.

- a. Finansministeriet anmoder hermed om Finansudvalgets tilslutning til, at statens bloktilskud til kommunerne for finansåret 2007 fastsættes til 49.382,3 mio. kr. Heraf udgør balancetilskud 8.940,6 mio.kr. jf. lov om kommunal udligning og generelle tilskud til kommuner.

I forbindelse hermed søges om tilslutning til:

- at fremskrivningsprocenten for udskrivningsgrundlaget fra det korrigerede beregningsgrundlag for 2004 til 2007 udgør 11,2 pct.
- at der ved beregning af loftet for grundskyld for 2007 anvendes en skønnet stigning i det kommunale udskrivningsgrundlag for 2006-2007 på 1,7 pct. Reguleringsprocenten udgør hermed 4,7 pct.
- at det kommunale bloktilskud årligt i perioden 2007-2008 reduceres med 10 mio. kr. til finansiering af et samarbejdsprojekt for den decentrale offentlige sektor.
- at det kommunale bloktilskud i 2007 midlertidigt reduceres med 40 mio. kr. til etablering af en pulje til kommunal medfinansiering af digitaliseringsløsninger bl.a. i forbindelse med kommunalreformen, samt til medfinansiering af den fællesoffentlige borgerportal i 2007.
- at det kommunale bloktilskud årligt i perioden 2007-2008 reduceres med 5 mio. kr. til finansiering af det tværoffentlige Projekt Digital Forvaltning.
- at socialministeren bemyndiges til at forestå en gradvis omlægning til det generelle statstilskud til kommunerne af de permanente driftstilskud til kommunale aktiviteter støttet af puljen til socialt udsatte grupper, kvindekrisecenterpuljen og puljen til psykiatrafaltalen 2003-2006.
- at kommunernes bloktilskud for 2006 forhøjes med 305,4 mio. kr. som følge af DUT-sager på årets lov- og cirkulæreprgram, jf. bilag 1.
- at forhøje det kommunale bloktilskud med 0,8 mio. kr. i 2006 med henblik på at kompensere kommunerne for merudgifter i forbindelse med udbetaling af for store beløb i kommunale sociale tilskud i perioden fra den 1. juni 2003 til den 1. juni 2005.
- at forhøje det kommunale bloktilskud for 2006 med 2,9 mio. kr. som følge af, at idriftsættelsen af NemKonto-systemet blev forsinket, samt at de praktiserende læger har fået dispensation til at sende papirbaserede fakturaer frem til 1. juni 2006.
- at reducere bloktilskuddet til kommunerne med 1,5 mio.kr. i 2006 samt med 3 mio.kr. i 2007 i forbindelse med etablering og drift af en central organisation vedrørende arbejdet med den elektroniske patientjournal og IT-arkitektur i sundhedsvæsenet.

Finansministeriet anmoder endvidere om Finansudvalgets tilslutning til, at statens tilskud til regionerne til finansiering af sundhedsområdet fastsættes til 61.945,8 mio. kr. og at statens tilskud til finansiering af regionale udviklingsopgaver fastsættes til 1.512,3 mio. k året 2007, jf. lov om regionernes finansiering.

I forbindelse hermed søges om tilslutning til:

- at der for 2007 afsættes et aktivitetsafhængigt tilskud til regionerne på 2.356,8 mio.kr. til finansiering af aktivitet på sygehusområdet på landsplan.
- at den aftalte midtvejsregulering vedrørende medicingarantien i 2006 udbetales til regionerne i 2007 med et beløb på 797,4 mio.kr. og fordeles mellem regionerne på samme måde som

bloktilskuddet på sundhedsområdet. Ved den endelige regulering i 2007 anvendes en reguleringsandel på 75 pct.

- at der i 2007 udbetales et likviditetstilskud til regionerne på 643,4 mio. kr., som fordeles efter bloktilskudsnøglen for 2007.
- at staten delvis garanterer regionernes udgifter til medicintilskud i 2007, således at 75 pct. af afvigelsen mellem et skønnet udgiftsniveau på 7.220 mio.kr. i regionerne og udgifterne i regionernes regnskaber for 2007 reguleres i 2008 i statens tilskud til sundhedsområdet med en foreløbig midtvejsregulering i 2007.
- at statstilskuddet til sundhedsområdet årligt i perioden 2007-2008 reduceres med 10 mio. kr. til finansiering af et samarbejdsprojekt for den decentrale offentlige sektor.
- at statstilskuddet til sundhedsområdet årligt i perioden 2007-2008 reduceres med 5 mio. kr. til finansiering af det tværoffentlige Projekt Digital Forvaltning.
- at statstilskuddet til sundhedsområdet reduceres med 2,4 mio. kr. i 2007 til medfinansiering af den fællesoffentlige borgerportal i 2007.
- at reducere statstilskuddet til sundhedsområdet med 13,5 mio. kr., svarende til regionernes andel af de forventede udgifter i 2007 i forbindelse med finansiering af en central organisation vedrørende arbejdet med den elektroniske patientjournal og IT-arkitektur i sundhedsvæsenet.

Finansministeriet anmoder endvidere om Finansudvalgets tilslutning til, at statens tilskud til amterne for 2006 fastsættes til 16.109,6 mio. kr. i 2006, jf. lov om kommunal udligning og generelle tilskud til kommuner og amtskommuner.

I forbindelse hermed søges om tilslutning til:

- at socialministeren bemyndiges til at forestå en gradvis omlægning til de generelle statstilskud til amterne af de permanente driftstilskud til amtskommunale aktiviteter støttet af puljen til socialt udsatte grupper, kvindekrisecenterpuljen og puljen til psykiatriaftalen 2003-2006.
  - at amternes bloktilskud for 2006 reduceres med 24,4 mio. kr. som følge af DUT-sager på årets lov- og cirkulæreprogram, jf. bilag 1.
  - at amternes bloktilskud forhøjes med 389,6 mio. kr. i 2006 som endelig regulering vedrørende medicingarantien for 2005.
  - at arbejdet med en central organisation vedrørende den elektroniske patientjournal og IT-arkitektur i sundhedsvæsenet forberedes i overensstemmelse med det mellem regeringen og Danske Regioner aftalte.
  - at amternes bloktilskud reduceres med 6,8 mio. kr. til etablering af en central organisation vedr. arbejdet med den elektroniske patientjournal og IT-arkitektur i sundhedsvæsenet.
- b. Staten yder årligt tilskud til kommunerne, jf. lov om kommunal udligning og generelle tilskud til kommuner, samt til regionerne, jf. lov om regionernes finansiering. Tilskuddene fastsættes af finansministeren med tilslutning fra Folketingets Finansudvalg. Kommuner og regioner skal senest den 1. juli året forud for tilskudsåret have meddelelse om størrelsen af det samlede tilskud.

Regeringen indgik den 10. juni 2006 aftale med Danske Regioner om regionernes økonomi for 2007. Den 12. juni 2006 indgik regeringen aftale med KL om kommunernes økonomi for 2007.

I grundlaget for aftalen med KL er der forudsat en satsreguleringsprocent på 2,1 pct 2007. Satsreguleringsprocenten for 2007 forventes nu opjusteret til 2,4 pct. for 2007 satte beløb i aktstykket er derfor beregnet på baggrund af en satsreguleringsprocent på 2,4 pct. KL har ikke haft bemærkninger hertil.

Det bemærkes, at satsreguleringsprocenten for 2007 i henhold til lov om en satsreguleringsprocent senest vil blive bekendtgjort med udgangen af august måned. Der er således anvendt et skøn for satsreguleringsprocenten.

*Aftalen med KL*

Aftalen med KL omfatter økonomien i 2007. Det er i aftalen forudsat, at kommunernes serviceudgifter i 2007 udgør 193.598 mio. kr. inklusive de nye opgaver som følge af kommunalreformen. Hertil kommer yderligere reguleringer i medfør af DUT-princippet. Kommunerne har herudover mulighed for at tilvejebringe et råderum til serviceforbedringer gennem digitalisering, omprioriteringer og effektiviseringer.

Der afsættes 500 mio.kr. fra 2007 og frem, heraf 300 mio.kr. til imødegåelse af træk på serviceydelser til ældre.

Der ydes i 2007 et midlertidigt balancetilskud i kommunerne på 8.940,6 mio. kr. Der er enighed om, at der dermed er sikret finansiering til de aftalte udgifter.

Herudover vil regeringen i forbindelse med finansloven for 2007 søge tilslutning til, at de resterende 441 mio.kr. fra puljen til ældreområdet udmøntes til et permanent løft på ældreområdet med henblik på, at midlerne kan indgå i kommunernes plan- og budgetlægning. Regeringen og KL er endvidere enige om, at der i efteråret 2006 opstilles forslag til kriterier for udmøntningen af midlerne. Der nedsættes en fælles arbejdsgruppe herom. Det bemærkes, at størrelsen af balancetilskuddet er korrigeret herfor i forhold til aftaleteksten. KL har ikke haft bemærkninger hertil.

Regeringen vil endvidere søge tilslutning til, at der af midlerne til bedre kvalitet i børnepassningen, jf. regeringsgrundlaget, reserveres en særlig pulje på 200 mio. kr. i 2007, som tildeles kommunerne ud fra objektive kriterier.

Det er forudsat, at udgifterne til førtidspension, kontanthjælp, aktivering, introduktionsprogrammet på integrationsområdet, erhvervsgrunduddannelse, ledighedsydelse, sygedagpenge, boligstøtte, personlige tillæg og tilskud til fleksjob mv. udgør i alt 40,2 mia. kr. i kommunerne.

Der gennemføres i 2007 en foreløbig regulering vedrørende 2007 af budgetgarantien på det kommunale område på 2.439,0 mio. kr., en efterregulering af 2003-2005 på 977,3 mio. kr. og en permanent opregulering for udviklingen 2004-2005 på 1.433,6 mio. kr.

Regeringen og KL er enige om, at der også i 2007 i tilfælde af væsentlige ændringer i skønnet for udgifterne til indkomstoverførsler, sammenholdt med de øvrige forudsætninger for aftalen, vil være behov for at neutralisere dette i relation til den indgåede aftale.

Det er i aftalen forudsat, at kommunernes grundbidrag på sundheds- og udviklingsområderne for 2007 vil udgøre henholdsvis 1.102 og 110 kr. pr. indbygger og vil blive betalt til regionerne i tolvtedelsrater den første bankdag i hver måned.

Den kommunale balance tager afsæt i, at der er sammenhæng mellem kommunernes forventede medfinansiering på sundhedsområdet og det aftalte udgiftsniveau for regionerne.

Regeringen og KL er enige om, at en eventuel stigning ud over det forudsatte i kommunernes udgifter til medfinansiering af det regionale sundhedsvæsen generelt ikke indgår i opgørelsen af de aftalte udgiftsrammer for den kommunale økonomi.

Reglerne for kommunernes aktivitetsafhængige betaling på sundhedsområdet fastsættes med udgangspunkt i, at kommunernes betaling forfalder i månedlige rater hurtigst muligt efter registrering af aktiviteten.

Som følge af, at de forudsætninger, hvorunder finansieringsreformen er beregnet, er forbundet med en vis usikkerhed, og at der i 2007 ligesom i 2006 er indført begrænsninger enkelte kommunes skatteudskrivning, er midlerne til særtilskud til vanskeligt stier forhøjet med 150 mio. kr. i 2007 ligesom i 2006. Forhøjelsen er et-årig.

Bruttoanlægsudgifterne på de skattefinansierede områder kan maksimalt udgøre 14,8 mia. kr. i 2007. Der er i aftalen finansieret et nettoanlægsniveau på 8 mia. kr. i 2007.

Der afsættes i 2007 en ramme til lånedispositioner på 800 mio. kr. på folkeskoleområdet, hvorfra der kan ydes dispensationer op til 50 pct. af anlægsudgifterne på folkeskoleområdet.

Der afsættes i lighed med tidligere år en særlig låneramme på 100 mio. kr. i 2007 med henblik på efter nærmere retningslinier at fremme fagligt begrundede offentlig-private samarbejdsprojekter med effektiviseringsaspekter.

Der blev i aftalen for 2006 afsat en foreløbig ramme til lånedispensationer på 1 mia. kr. vedrørende visse engangsomkostninger i forbindelse med kommunalreformen. Lånedispensationsadgangen skal ses i sammenhæng med de omstillingsmidler, som kommunerne allerede råder over, og som i nødvendigt omfang forudsættes prioriteret til gennemførelsen af kommunalreformen. Der var enighed om, at drøfte lånerammens størrelse igen i forbindelse med forhandlingerne om kommunernes økonomi for 2007. Der er enighed om, at lånerammen forhøjes til 1½ mia.kr.

Det er lagt til grund for aftalen, at den midlertidige nedsættelse af det kommunale grundkapitalindskud i Landsbyggefonden fra 14 til 7 pct. som forudsat ophører fra og med 2007.

Der er i 2005 indført en likviditetsbindingsordning, hvor en andel af kommunernes overskudslikviditet er bundet. Med den gældende ordning frigives midlerne 1. januar 2007. Af hensyn til konjunktursituationen med pres i økonomien vil regeringen søge Folketingets tilslutning til, at frigivelsen af de deponerede midler på det skattefinansierede område udskydes 1 år. Der vil fortsat i særlige tilfælde være mulighed for at søge om dispensation fra deponeringsordningen.

Der gennemføres begrænsninger på låneadgangen på forsyningsområdet. På følgende forsyningsområder kan der maksimalt lånes til kommunens udlæg ultimo regnskabsåret 2007: Varmeforsyning, vandforsyning, kloakering og rensningsanlæg og renovation. Bidrag til forsyningsanlæg, for hvilke der ikke er afholdt udgifter, skal anvendes, inden investeringsudgifter kan lånefinansieres.

Regeringen vil endvidere søge tilslutning til, at den eksisterende deponeringsordning for forsyningsområdet videreføres. Kommuner, der budgetterer med overskud på forsyningsområderne under ét i 2007 vil således skulle deponere dette overskud fra 1. januar 2007 til 1. januar 2009. Regeringen vil endvidere søge tilslutning til, at det deponerede overskud reguleres således, at deponeringen i perioden 1. april 2008 til 1. januar 2009 svarer til det faktisk realiserede overskud for forsyningsvirksomhederne under ét i 2007.

Regeringen og KL er enige om, at der i 2006 gennemføres en midtvejsregulering af momspuljen som følge af ændringer af momsrefusionsordningen på ældreområdet, hvor momsudgifter, der ikke tidligere var omfattet af momsudligningsordningen, nu kan refunderes. Midtvejsreguleringen vil udgøre 246,5 mio. kr.

De foreløbige skøn for kommunernes momsudgifter i 2006 viser en stigning ud over det forudsatte. Det er aftalt, at der ikke foretages en midtvejsregulering af kommunernes bidrag til momsudligningsordningen.

Kommunernes bloktilskud reduceres midlertidigt med 40 mio. kr. i 2007 for at videreføre puljen til kommunal medfinansiering af digitaliseringsløsninger bl.a. i forbindelse med kommunalreformen. Puljen kan bl.a. medfinansiere initiativer inden for beskæftigelses-, miljø- og socialområdet, digital borgerforvaltning, veje, fælles kort samt sundhed.

Det fælles offentlige Projekt Digital Forvaltning videreføres frem til udgangen af 2008. Projektet sekretariatsbetjenes af Den Digitale Taskforce. Det kommunale bloktilskud reduceres med 5 mio.kr. i 2007 og 2008 til finansiering af den kommunale andel.

Med henblik på finansiering af samarbejdsprojektet for den decentrale offentlige sekuceres det kommunale bloktilskud årligt i perioden 2007-2008 med 10 mio. kr.

#### *Aftalen med Danske Regioner*

Der er aftalt et samlet niveau for nettodriftsudgifterne (eksklusive medicintilskud) på 70.816 mio. kr. på sundhedsområdet i 2007. Nettodriftsudgifterne på området for regional udvikling udgør 2.112 mio. kr. i 2007.

Aftalen indeholder et bloktilskud på 63.458,1 mio. kr. i regionerne i 2007. Bloktilskuddet på sundhedsområdet udgør 61.945,8 mio. kr. heraf, mens bloktilskuddet på området for regional udvikling udgør 1.512,3 mio. kr.

Det statslige aktivitetsbestemte tilskud udgør 2.356,8 mio. kr. Der er endvidere lagt til grund for aftalen, at den kommunale medfinansiering i form af det aktivitetsbestemte bidrag udgør 9.434,5 mio. kr.

Regionerne vil i 2007 endvidere modtage finansiering i form af kommunernes grundbidrag og udviklingsbidrag, som i 2007 vil udgøre hhv. 5.994,2 mio.kr. og 599,4 mio.kr.

I forbindelse med den endelige fastlæggelse af baseline 2007 pr. 20. marts 2007 er det aftalt, at der kan der foretages en efterregulering af fordelingen af aktivitetsmidler på kommuner og regioner, jf. bilag 1 til regionsaftalen.

Det aktivitetsbestemte tilskud til regionerne udbetales med 100 pct. af DRG-taksten minus kommunal aktivitetsbetaling indtil 1.054,4 mio. kr. De resterende 1.302,4 mio. kr. udbetales med 70 pct. af DRG-taksten minus kommunal aktivitetsbetaling. Med puljen er der skabt plads til en aktivitetsstigning på ca. 3 pct. Der er forudsat en samlet produktivitetsstigning på 2 pct.

Regionernes aktivitetsbestemte tilskud på 2.356,8 mio. kr. for 2007 udbetales á conto i starten af året og opgøres endeligt pr. 20. marts 2008 på grundlag af den aktivitet i regionerne, som er indberettet senest den 1. marts 2008.

Der er foruden en vækst i de aktivitetsafhængige midler aftalt et generelt løft til sygehusområdet på 725 mio. kr. til generel aktivitetsudvikling, nye behandlingsformer, kræftmedicin, uddannelse mv.

Det er lagt til grund for aftalen, at regionernes medicinudgifter i 2007 udgør 7.220 mio. kr. 75 pct. af en eventuel afvigelse mellem dette beløb og udgifterne i regnskabet for 2007 reguleres i 2008 i statens tilskud til sundhedsområdet med en foreløbig midtvejsregulering i 2007.

Der er endvidere indgået aftale om den fremtidige organisering af arbejdet med den elektroniske patientjournal. Der nedsættes en bestyrelse, der betjenes af et fælles sekretariat nedsat af staten og Danske Regioner. Udgifterne til opbygning og drift af en central organisation finansieres af staten, regionerne og kommunerne med fordelingen 45/45/10. Det er foreløbigt forudsat, at de årlige udgifter udgør 30 mio.kr. Det vurderes, at den tilknyttede organisation på sigt skal bruge 30-50 årsværk. Det forventes, at ca. halvdelen af disse vil være placeret i statsligt regi, og ca. halvdelen i danske regioner.

Der er i 2007 aftalt et samlet bruttoanlægsniveau i regionerne på 2.650 mio. kr. Der er i den forbindelse afsat en låneramme på 800 mio. kr. til anskaffelse af medico-teknisk udstyr. Lånerammen fordeles efter bloktilskudsnøglen.

Den aftalte regulering vedrørende medicingarantien i 2006 udbetales i 2007. Reguleringen fordeles mellem regionerne på samme måde som bloktilskuddet på sundhedsområdet.

Der udbetales endvidere et likviditetstilskud på 643,4 mio. kr. Tilskuddet fordeles mellem regionerne på samme måde som summen af regionernes bloktilskud på sundhedsområdet og udviklingsområdet. Tilskuddet udbetales til regionerne i 2007.

Staten har tilkendegivet, at kontant kompensation til regionerne som led i delingsaftalerne erlægges i forbindelse med regnskabernes afgivelse til revision den 1. juni 2007 med efterfølgende fornødne ændringer, der erlægges i forbindelse med regnskabets endelige godkendelse, jf. procedurebekendtgørelsen.

Der foretages en vurdering af regionernes likviditetsmæssige stilling medio er overblik over den endelige fordeling af amternes aktiver og passiver, jf. delingsreglerne. Mulighederne for særlige lånedispensationer ved likviditetsproblemer i enkelte regioner skal drøftes i den forbindelse.

I reglerne for regionernes låntagning vil der blive givet mulighed for, at regionerne kan konvertere nettogæld, der overtages fra amterne, på en sådan måde, at betalingen udstrækkes over en årrække.

Der er i perioden 2006-2007 afsat en ramme på 500 mio. kr. til lånedispensationer til engangsudgifter som følge af kommunalreformen. Låntagning forudsætter godkendelse i forbedringsudvalgene. Lånene skal tilbagebetales over maksimalt fem år.

Som led i forhandlingerne om regionernes økonomi for 2007 har regeringen og Danske Regioner drøftet rammerne for den fremtidige dialog mellem regeringen og kommunerne. Aftalen indebærer, at Danske Regioner medfinansierer samarbejdsprojektet for den decentrale offentlige sektor.

Finansieringen af samarbejdsprojektet deles ligeligt mellem staten, regionerne og kommunerne. I perioden fra 2007-2008 afsættes 10 mio. kr. årligt fra det statslige tilskud til sundhedsområdet.

Det fælles offentlige Projekt Digital Forvaltning videreføres frem til udgangen af 2008. Projektet sekretariatsbetjenes af Den Digitale Taskforce. I perioden fra 2007-2008 afsættes 5 mio. kr. årligt fra det statslige tilskud til sundhedsområdet.

Med henblik på medfinansiering af den fællesoffentlige borgerportal reduceres det statslige tilskud til sundhedsområdet med 2,4 mio. kr. i 2007.

Det er aftalt, at der i 2006 gennemføres en midtvejsregulering af amternes bidrag til momsudligningsordningen over det amtskommunale bloktilskud. Det amtskommunale bloktilskud reduceres dermed med 643,4 mio. kr.

#### *Øvrige elementer i aftalerne*

Det er ved fastsættelsen af det statsgaranterede udskrivningsgrundlag lagt til grund, at fremskrivningsprocenten for udskrivningsgrundlaget fra det korrigerede beregningsgrundlag for 2004 til 2007 udgør 11,2 pct.

Ved beregningen af statsgarantien for den enkelte kommune er der i beregningsgrundlaget (udskrivningsgrundlaget for 2004) korrigeret for overførslen af skat af aktieindkomst og skat af begrænset skattepligtige til staten.

Der er med virkning fra og med 2003 indført et loft over grundlaget for beregning af grundskyld. Skønnet for stigningen i udskrivningsgrundlaget, som indgår i reguleringsprocenten for forhøjelse af den afgiftspligtige grundværdi, fastsættes til 1,7 pct. Reguleringsprocenten udgør herefter 4,7 pct.

Som opfølgning på kommuneaftalen for 2003 bemyndiges socialministeren til at forestå en gradvis omlægning til de generelle statstilskud til amter og kommuner af de permanente driftstilskud til (amts)kommunale aktiviteter støttet af puljen til socialt udsatte grupper på § 15.75.26. Som opfølgning på satspuljeaftalen for 2003 er kvindekrisecenterpuljen samt puljen til psykiertiaftalen på § 15.74.10 også omfattet af ordningen. Konkret sker omlægningen ved, at tilskud fra puljen til (amts)kommuners driftsudgifter efter det enkelte projekts første to år omlægges med en femtedel ad gangen til bloktilskuddet. Princippet for modellen er aftalt mellem satspuljepartierne og socialministeren i januar 2003, jf. »Rapport om udmøntning af pulje til socialt udsatte grupper«, april 2003. Aftalen mellem satspuljepartierne forudsætter, at Københavns Kommune uanset omlægningen til bloktilskud vedvarende skal sikres en samlet dækning på 100 pct. af de bevilgede driftsudgifter til de berørte aktiviteter for puljen til socialt udsatte grupper.

Der sker en efterregulering fra puljen til socialt udsatte grupper for 2006 og frem på -1 mio.kr. i 2006 og -6,1 mio. kr. fra 2007 og frem fra § 15.75.26 til det kommunale blo på § 16.91.11, og -5,0 mio.kr. i 2006 fra § 15.75.26 til det amtskommunale bloktilskud 16.91.01.

Der overføres 17,4 mio.kr. årligt fra puljen til socialt udsatte grupper fra § 15.75.26 til det kommunale bloktilskud på § 16.91.11.

Der sker en efterregulering fra kvindekrisecenterpuljen for 2006 og frem på 0,2 mio.kr. årligt fra § 15.75.26 til det kommunale bloktilskud på § 16.91.11.

Der overføres 0,3 mio.kr. årligt fra kvindekrisecenterpuljen fra § 15.75.26 til det kommunale bloktilskud på § 16.91.11.

Der sker en efterregulering fra psykiatriaftalen 2003-2006 på 2,1 mio.kr. i 2006 og 2,9 mio.kr. årligt fra 2007 og frem fra § 15.74.10 til det kommunale bloktilskud på § 16.91.11, og 0,7 mio.kr. i 2006 fra § 15.75.26 til det amtskommunale bloktilskud på § 16.91.01.

Der overføres 5,2 mio.kr. årligt fra psykiatriaftalen 2003-2006 fra § 15.74.10 til det kommunale bloktilskud på § 16.91.11.

I forbindelse med kommunalreformen overgår en række opgaver fra Amtsrådsforeningen til staten. Det er på enkelte områder aftalt, at opgaverne overgår til staten allerede fra 2006. Der overføres på den baggrund 0,6 mio. kr. til § 21.21.45. Kunststyrelsen og 0,7 mio.kr. til § 20.11.01. Undervisningsministeriets departement fra det amtslige bloktilskud på § 16.91.01. i 2006.

### *Generelle tilskud til kommuner*

Efter lov om kommunal udligning og generelle tilskud til kommunerne yder staten til samtlige kommuner et årligt generelt tilskud.

Det generelle tilskud til kommunerne for finansåret 2007 søges fastsat til 49.382,3 mio. kr., heraf udgør balancetilskuddet 8.940,6 mio. kr.

Opgørelsen heraf er sket med udgangspunkt i det foregående års tilskud med regulering for pris- og lønudviklingen. Det generelle tilskud til kommunerne for 2007 er reguleret med 8.546,3 mio. kr. som følge af kommunalreformen og finansierings- og udligningsreformen, jf. bilag 1.

Bloktilskuddet forøges som følge af:

- Merudgifter til opgaver overført fra den amtslige sektor
- Overførsel af særtilskud til bloktilskuddet
- Overførsel af ejendomsværdiskat til staten
- Overførsel af provenu vedr. skat af aktieindkomst til staten
- Overførsel af provenu vedr. pensionsafgifter til staten
- Kompensation for tab som følge af harmonisering af dækningsafgifter
- Ændring af provenudeling ved dødsboskat
- Ophævelse af kommunalt provenu af begrænsede skattepligtige
- Ophævelse af kommunal andel af bødeprovenu efter skattekontrolloven

Bloktilskuddet reduceres som følge af:

- Merindtægter fra amtslige skatter
- Statslig finansiering af momsudligningen
- Nulstilling af skrå skatte loft
- Uerholdelige skatter og skatterestancer

Det generelle tilskud til kommunerne for 2007 er reguleret som følge af ændringer i den bindende statslige regulering af kommunernes virksomhed (Det Udvidede Totalbalanceprincip), jf. Lov om kommunal udligning og generelle tilskud til kommuner. Ændringerne fremgår af bilag 1.

For at sikre balance i økonomien ydes kommunerne i 2007 et samlet på 8.940,6 mio.kr.

Der gennemføres i 2007 en foreløbig regulering vedrørende 2007 af budgett kommunale område på 2.439,0 mio. kr., en efterregulering af 2003-2005 på 977,3 mio. kr. og en permanent opregulering for udviklingen 2004-2005 på 1.433,6 mio. kr.

De generelle tilskud til kommunerne for 2006 søges reguleret med 305,4 mio. kr. som følge af Det Udvidede Totalbalanceprincip mv., jf. Lov om udligning og generelle tilskud til kommuner og amtskommuner



I vedlagte bilag 1 er givet en samlet specifikation og oversigt over den søgte tilskudsfastsættelse i 2006 og den søgte foreløbige tilskudsfastsættelse for 2007. De søgte tilskudsbeløb for 2007 vil blive indarbejdet i forslag til finanslov for 2007.

Den søgte ændring af de generelle tilskud for finansåret 2006 finansieres inden for rammerne af finansloven for 2006, herunder ved træk på de enkelte ministeriers reserver til finansiering af bindende regelændringer.

Ændringerne af de generelle tilskud for finansåret 2006 kan specificeres således på under og standardkonti:

§ 16.91.11. Kommuner

20. Statstilskud til kommuner

Udgift:

72. Overførsler til kommuner ..... 305,2 mio. kr.

*Tilskud til amter og regioner*

Efter lov om regionernes finansiering yder staten et årligt tilskud til regionerne til finansiering af sundhedsområdet og et årligt tilskud til finansiering af de regionale udviklingsopgaver.

Tilskuddet til finansiering af sundhedsområdet søges fastsat til 61.945,8 mio. kr. i 2007 og tilskuddet til finansiering af de regionale udviklingsopgaver søges fastsat til 1.512,3 mio. kr.

Det generelle tilskud til regionerne for 2007 er endvidere reguleret som følge af ændringer i den bindende statslige regulering af kommunernes virksomhed (Det Udvidede Totalbalanceprincip), jf. Lov om regionernes finansiering. Ændringerne fremgår af bilag 2.

De generelle tilskud til amtskommunerne for 2006 søges reguleret med -24,4 mio. kr. som følge af Det Udvidede Totalbalanceprincip mv., jf. Lov om kommunal udligning og generelle tilskud til kommuner og amtskommuner

De generelle tilskud til amtskommunerne søges herudover reguleret med 389,6 mio. kr. i 2006 som en endelig regulering af medicingarantien for 2005.

I vedlagte bilag 2 og 3 er givet en samlet specifikation og oversigt over den søgte tilskudsfastsættelse i 2006 og den søgte foreløbige tilskudsfastsættelse for 2007. Bilag 2 vedrører regionernes tilskud og bilag 3 vedrører amternes tilskud i 2006. De søgte tilskudsbeløb for 2007 vil blive indarbejdet i forslag til finanslov for 2007.

Den søgte ændring af de generelle tilskud for finansåret 2006 finansieres inden for rammerne af finansloven for 2006, herunder ved træk på de enkelte ministeriers reserver til finansiering af bindende regelændringer.

Ændringerne af de generelle tilskud for finansåret 2006 kan specificeres således på under og standardkonti:

§ 16.91.01. Amter

10. Statstilskud til amter

Udgift:

72. Overførsler til kommuner ..... -290,6 mio. kr.

*Andre bevillingsforhold*

Af den samlede regulering til kommunerne og amterne i 2006 søges en del finansieret forbrug af reserven til midtvejs- og efterregulering af bloktilskuddet. Dette kan specificeres på under- og standardkonti:

§ 35.11.09. Midtvejsregulering af det kommunale bloktilskud

10. Midtvejsregulering af det kommunale bloktilskud

Udgift:

74. Reserver og budgetregulering..... -448,7 mio. kr.

§ 20.11.01. Undervisningsministeriets departement forhøjes med 0,7 mio. kr. i forbindelse med overtagelsen af opgaver fra Amdsrådsforeningen i forbindelse med kommunalreformen. Dette kan specificeres således på under- og standardkonti:

§ 20.11.01. Undervisningsministeriets departement.

10. Almindelig virksomhed

Udgift:

11. Lønninger .....	0,5 mio. kr.
14. Køb af varer og tjenesteydelser .....	0,2 mio. kr.

§ 21.21.45. Kunststyrelsen forhøjes med 0,6 mio. kr. i forbindelse med overtagelsen af opgaver fra Amdsrådsforeningen i forbindelse med kommunalreformen. Dette kan specificeres således på under- og standardkonti:

§ 21.21.45. Kunststyrelsen

10. Almindelig virksomhed

Udgift:

11. Lønninger .....	0,5 mio. kr.
14. Køb af varer og tjenesteydelser .....	0,1 mio. kr.

§ 16.11.01. Departementet forhøjes med 8,3 mio.kr. i forbindelse med forberedelsen af arbejdet vedrørende den elektroniske patientjournal og it-arkitektur i sundhedsvæsenet.

§ 16.11.01. Departementet

25. Reserve Sundheds-it

Udgift:

11. Lønninger .....	6,2 mio. kr.
14. Køb af varer og tjenesteydelser .....	2,1 mio. kr.

- c. Særskilt forelæggelse for Finansudvalget af de søgte tilskudsbeløb for 2007 sker under henvisning til § 14 i lov om kommunal udligning og generelle tilskud til kommuner og til § 22 i lov om regionernes finansiering.

Forelæggelse af tilskudsreguleringer for 2006 sker under henvisning til §§ 10 og 17 i lov om kommunal udligning og generelle tilskud til kommuner og amtskommuner.

Forelæggelse af fremskrivningsprocenten for kommunernes statsgaranterede udskrivningsgrundlag sker under henvisning til § 7 i lov om kommunal indkomstskat, og forelæggelsen af reguleringsprocenten for fastlæggelse af den afgiftspligtige grundværdi sker under henvisning til § 1 i lov om kommunal ejendomsskat.

- d. Finansministeriet har forhandlet med de respektive ministerier om de forhold, som vedrører disse ministeriers ressort, samt med KL og Danske Regioner.

- e. Under henvisning til ovenstående søger Finansministeriet om Finansudvalgets tilslutning til, at statens tilskud til kommuner og amter for finansåret 2006 fastsættes til henholdsvis 39.719,5 mio. kr. og 16.109,6 mio. kr., og at der på forslag til lov om tillægsbevilling for finansåret 2006 optages følgende:

§ 20.11.01. Undervisningsministeriets departement .....	0,7 mio. kr.
§ 21.21.45. Kunststyrelsen .....	
§ 16.11.01 Departementet .....	
§ 16.91.01. Amtskommuner .....	
§ 16.91.11. Kommunerne .....	305,2 mio. kr.
§ 35.11.09. Midtvejsregulering af det kommunale bloktilskud .....	-448,7 mio. kr.

Der søges endvidere tilslutning til, at der på lov om tillægsbevilling for finansåret 2006 optages følgende tekstanmærkning under § 15:

»Tekstanmærkning ad 15.75.26.

Socialministeren bemyndiges til at forestå en gradvis omlægning til det generelle statstilskud af de permanente driftstilskud til kommunale og amtskommunale aktiviteter støttet af puljen til socialt udsatte grupper, kvindekrisecenterpuljen og psykiertiaftalen 2003-2006. Tilskuddene til kommuners og amtskommuners driftsudgifter ved aktiviteter for socialt udsatte grupper udbetales direkte og med 100 pct. i det enkelte projekts første to år. Derefter omlægges tilskuddene med en femtedel ad gangen til det generelle statstilskud. Københavns Kommune modtager vedvarende et tilskud svarende til 100 pct. af de bevilgede driftsudgifter til projekter støttet af puljen til socialt udsatte grupper.«

Der søges endvidere tilslutning til, at der på lov om tillægsbevilling for finansåret 2006 optages følgende tekstanmærkninger under § 16:

»Tekstanmærkning ad 16.11.01.25.

Indenrigs- og sundhedsministeren bemyndiges til i forbindelse med forberedelsen af arbejdet vedrørende den elektroniske patientjournal og it-arkitektur i sundhedsvæsenet at udpege en bestyrelse, der ansætter en direktør.«

»Tekstanmærkning ad 16.91.01.

Finansministeren bemyndiges til som endelig regulering vedrørende medicingarantien for 2005 at foretage en regulering af statstilskuddet til amtskommunerne på 389,6 mio. kr. i 2006.«

»Tekstanmærkning ad 16.91.01.

Finansministeren bemyndiges til i 2006 at nedsætte statstilskuddet til amter med 6,8 mio. kr., svarende til amternes andel af de forventede udgifter i 2006 i forbindelse med etablering af en central organisation vedr. arbejdet med den elektroniske patientjournal og IT-arkitektur i sundhedsvæsenet. Beløbet vil blive søgt justeret, hvis arbejdet med etableringen af organisationen viser behov herfor.«

»Tekstanmærkning ad 16.91.11.

Finansministeren bemyndiges til at forhøje det kommunale bloktilskud med 0,8 mio. kr. i 2006 med henblik på at kompensere kommunerne for merudgifter i forbindelse med udbetaling af for store beløb i kommunale sociale tilskud til en række borgere i perioden fra den 1. juni 2003 til den 1. juni 2005 som følge af, at de pågældende har modtaget for lidt sygesikrings-tilskud i forbindelse med køb af dosisdispenserede lægemidler.«

»Tekstanmærkning ad 16.91.11.

Finansministeren bemyndiges til at forhøje det kommunale bloktilskud for 2006 med 2,9 mio. kr. som følge af, at idriftsættelsen af NemKonto-systemet blev forsinket, samt at de praktiserende læger har fået dispensation til at sende papirbaserede fakturaer frem til 1. juni 2006.«

»Tekstanmærkning ad 16.91.11.

Finansministeren bemyndiges til i 2006 at nedsætte statstilskuddet til primærkom med 1,5 mio.kr. svarende til kommunernes andel af de forventede udgifter i 2006 i forbindelse med etablering af en central organisation vedrørende arbejdet med den elektroniske patientjournal og IT-arkitektur i sundhedsvæsenet. Beløbet vil blive søgt justeret hvis arbejdet med etableringen af organisationen viser behov herfor.«

Endvidere søger Finansministeriet om Finansudvalgets tilslutning til, at statens tilskud til finansiering af sundhedsområdet søges fastsat til 61.945,8 mio. kr. i 2007 og tilskuddet til fi-

nansiering af de regionale udviklingsopgaver søges fastsat til 1.512,3 mio.kr. På forslag til finanslov for finansåret 2007 optages således følgende:

§ 16.91.03. Statstilskud til regioner..... 63.458,1 mio.kr.

Endvidere søger Finansministeriet om Finansudvalgets tilslutning til, at statens tilskud til kommuner for finansåret 2007 fastsættes til 49.382,3 mio. kr., hvoraf balancetilskuddet udgør 8.940,6 mio.kr. På forslag til finanslov for finansåret 2007 optages således følgende:

§ 16.91.11. Kommunerne ..... 49.382,3 mio.kr.

På forslag til finanslov for finansåret 2007 optages følgende tekstanmærkning under § 15:

»Tekstanmærkning ad 15.74.10 og 15.75.26.

Socialministeren bemyndiges til at forestå en gradvis omlægning til det generelle statstilskud af de permanente driftstilskud til kommunale aktiviteter støttet af puljen til socialt udsatte grupper, kvindekrisecenterpuljen og psykiatraftalen 2003-2006. Tilskuddene til kommuners driftsudgifter ved aktiviteter for socialt udsatte grupper udbetales direkte og med 100 pct. i det enkelte projekts første to år. Derefter omlægges tilskuddene med en femtedel ad gangen til det generelle statstilskud. Københavns Kommune modtager vedvarende et tilskud svarende til 100 pct. af de bevilgede driftsudgifter til projekter støttet af puljen til socialt udsatte grupper.«

På forslag til finanslov for finansåret 2007 optages følgende tekstanmærkninger under § 16:

»Tekstanmærkning ad 16.51.72.

Indenrigs- og sundhedsministeren bemyndiges til i 2007 at afsætte en aktivitetsafhængig pulje på 2.356,8 mio. kr. til aktivitet på sygehusområdet.«

»Tekstanmærkning ad 16.91.03.

Finansministeren bemyndiges til ved den endelige regulering af medicingarantien for 2006 i 2007 at anvende en reguleringsandel på 75 pct.«

»Tekstanmærkning ad 16.91.03.

Indenrigs- og sundhedsministeren bemyndiges til at udbetale den foreløbige midtvejsregulering af medicingarantien for 2006 i 2007. Den foreløbige midtvejsregulering for 2006 udgør 797,4 mio. kr. Reguleringen fordeles mellem regionerne på samme måde som bloktilskuddet på sundhedsområdet. I henhold til tekstanmærkning nr. 111 til § 16.91.01 i finansloven for 2006 var finansministeren bemyndiget til at foretage en foreløbig midtvejsregulering af medicingarantien i amternes bloktilskud for 2006. Med denne tekstanmærkning bemyndiges indenrigs- og sundhedsministeren til i stedet at udbetale midtvejsreguleringen af medicingarantien for 2006 til regionerne i 2007. Midtvejsregulering udbetales til regionerne primo 2007.«

»Tekstanmærkning ad 16.91.03.

Finansministeren bemyndiges til at give regionerne en delvis garanti for medicinudgifterne, som indebærer, at 75 pct. af en eventuel afvigelse mellem skønnet for regionernes udgifter til medicintilskud på 7.220 mio. kr. i 2007 og udgifterne i regionernes regnskaber for 2007 fordeles i 2008 på regionerne med en foreløbig regulering ved midtvejsreguleringen i 2007 i statens tilskud til finansiering af sundhedsområdet.«

»Tekstanmærkning ad 16.91.03.

Indenrigs- og sundhedsministeren bemyndiges til i 2007 at udbetale et likviditetstilskud til regionerne på 643,4 mio. kr. Tilskuddet fordeles mellem regionerne på samme måde som summen af regionernes bloktilskud på sundhedsområdet og udviklingsområdet. Tilskuddet udbetales til regionerne primo 2007.«

»Tekstanmærkning ad 16. 91.03

I forbindelse med oprettelsen af en fælles offentlig borgerportal bemyndiges finansministeren til at overføre 2,4 mio. kr. af tilskuddet til finansiering af sundhedsområdet i regionerne i 2007 til § 7.11.02.«

»Tekstanmærkning ad 16.91.03.

Finansministeren bemyndiges til i 2007 at nedsætte statstilskuddet til sundhedsområdet med 13,5 mio.kr., svarende til regionernes andel af de forventede udgifter i 2007 i forbindelse med finansiering af en central organisation vedrørende arbejdet med den elektroniske patientjournal og IT-arkitektur i sundhedsvæsenet. Beløbet vil blive søgt justeret, hvis arbejdet med etableringen af organisationen viser behov herfor.«

»Tekstanmærkning ad 16.91.11.

Finansministeren bemyndiges til at reducere det kommunale bloktilskud med 40 mio. kr. i 2007 for at videreføre puljen til kommunal medfinansiering af digitaliseringsløsninger blandt andet i forbindelse med kommunalreformen. Puljen, som er indbudgetteret på § 07.11.04. Fremme af digital forvaltning, udmøntes efter indstilling fra KL.«

»Tekstanmærkning ad 16.91.11.

Finansministeren bemyndiges til i 2007 at nedsætte statstilskuddet til kommunerne med 3 mio.kr., svarende til kommunernes andel af de forventede udgifter i 2007 i forbindelse med finansiering af en central organisation vedrørende arbejdet med den elektroniske patientjournal og IT-arkitektur i sundhedsvæsenet. Beløbet vil blive søgt justeret hvis arbejdet med etableringen af organisationen viser behov herfor.«

»Tekstanmærkning ad 16. 91.03 og 16.91.11.

I forbindelse med etableringen af et samarbejdsprojekt for den decentrale offentlige sektor bemyndiges finansministeren til at overføre 10 mio. kr. årligt af hhv. det kommunale bloktilskud og tilskuddet til finansiering af sundhedsområdet i regionerne i årene 2007-2008 § 07.11.02. Effektivisering af offentlige institutioner.«

»Tekstanmærkning ad 16. 91.03 og 16.91.11.

I forbindelse med videreførelsen af det fælles Projekt Digital Forvaltning bemyndiges finansministeren til at overføre 5 mio. kr. årligt af hhv. det kommunale bloktilskud og tilskuddet til finansiering af sundhedsområdet i regionerne i årene 2007-2008 til § 7.11.02.«

### *Statsgaranteret udskrivningsgrundlag*

Herudover anmodes om tilslutning til, at fremskrivningsprocenten for udskrivning laget fra det korrigerede beregningsgrundlag for 2004 til 2007 udgør 11,2 pct.

*Loft over stigning i afgiftspligtige grundværdier*

Endelig søges om tilslutning til, at det skøn for stigningen i udskrivningsgrundlaget, som indgår i reguleringsprocenten for forhøjelse af den afgiftspligtige grundværdi, fastsættes til 1,7 pct. Reguleringsprocenten udgør herefter 4,7 pct.

THOR PEDERSEN

/ Torben Steen Hansen

Til Finansudvalget.

### Regulering af de generelle tilskud til kommunerne

Mio. kr.	Korrigeret pulje 2006 (06-pl)	Foreløbig pulje 2007 (07-pl)	BO 2008 (07-pl)	BO 2009 (07-pl)
<b>I. Overført tilskudspulje</b>				
Permanent tilskud, jf. Akt 195 af 24. juni 2005 .	39.414,3	24.808,1	24.747,7	24.747,7
Korrektion for opgave- og finansieringsreform., heraf		8.546,3	8.546,3	8.546,3
- overførsel af amtslige opgaver .....		29.662,3	29.662,3	29.662,3
- overførsel af amtslige skatter .....		-32.572,9	-32.572,9	-32.572,9
- ændring af særtilskud .....		9.203,9	9.203,9	9.203,9
- overførsel af ejendomsværdiskat til staten .....		7.269,6	7.269,6	7.269,6
- overførsel af provenu vedr. aktieindkomst til staten .....		2.791,3	2.791,3	2.791,3
- overførsel af provenu vedr. pensionsafgift til staten .....		2.553,9	2.553,9	2.553,9
- statslig finansiering af momsudligning .....		-10.548,9	-10.548,9	-10.548,9
- øvrige.....		187,1	187,1	187,1
Pris- og lønregulering 2006-2007.....	-	967,3	965,5	965,5
<b>I alt .....</b>	<b>39.414,3</b>	<b>34.321,7</b>	<b>34.259,5</b>	<b>34.259,5</b>
<b>II. Budgetgaranti</b>				
Foreløbig 2007.....	-	2.439,0	-	-
Efterregulering vedr. 2003-2005 .....	-	977,3	-	-
Permanent opregulering vedr. 2004-2005 .....		1.433,6	1.433,6	1.433,6
<b>I alt .....</b>	<b>-</b>	<b>4.849,9</b>	<b>1.433,6</b>	<b>1.433,6</b>
<b>III. Lov- og cirkulæreprogram</b>				
<b>Finansministeriet</b>				
Pensionsbetaling til tjenestemænd »i den lukkede gruppe« i folkeskolen (§ 36, Pensionsvæsenet) <sup>1)</sup> .....	-7,0	-13,4	-13,4	
Udskydelse af NemKonto-ordningen, jf. lov nr. 1203 af 27. december 2003 om offentlige betalinger mv. ....	2,9	-	-	-
<b>I alt .....</b>	<b>-4,1</b>	<b>-13,4</b>	<b>-13,4</b>	<b>-12,3</b>

Mio. kr.	Korrigeret pulje 2006 (06-pl)	Foreløbig pulje 2007 (07-pl)	BO 2008 (07-pl)	BO 2009 (07-pl)
----------	-------------------------------------	------------------------------------	-----------------------	-----------------------

### Økonomi- og Erhvervsministeriet

Lov nr. 1060 af 9. november 2005 om ændring af  
lov om fyrværkeri og beredskabsloven  
(Begrænsning af perioden for detailsalg og  
anvendelse mv.) .....

	0,6	0,6	0,6	0,6
<b>I alt</b> .....	<b>0,6</b>	<b>0,6</b>	<b>0,6</b>	<b>0,6</b>

### Skatteministeriet

Kommunale arkiver som følge af kommunalre-  
formen. Lov nr. 427 af 6. juni 2005 (skattefor-  
valtningsloven) og lov nr. 429 af 6. juni 2005  
(lov om opkrævning og inddrivelse af visse for-  
dringer) (KR) .....

	-31,0	-31,9	-31,9	-31,9
<b>I alt</b> .....	<b>-31,0</b>	<b>-31,9</b>	<b>-31,9</b>	<b>-31,9</b>

### Justitsministeriet

Lov nr. 1060 af 9. november 2005 om ændring af  
lov om fyrværkeri og beredskabsloven  
(Begrænsning af perioden for detailsalg og  
anvendelse mv.) .....

	2,4	2,5	2,5	2,5
<b>I alt</b> .....	<b>2,4</b>	<b>2,5</b>	<b>2,5</b>	<b>2,5</b>

### Forsvarsministeriet

Bekendtgørelse nr. 1156 af 18. november 2005  
om kontrol med risikoen for større uheld med  
farlige stoffer .....

	0,2	0,2	0,2	0,2
<b>I alt</b> .....	<b>0,2</b>	<b>0,2</b>	<b>0,2</b>	<b>0,2</b>

### Socialministeriet

Lov nr. 285 af 25. april 2001 om ændring af lov  
om social pension og andre love (Førtidspen-  
sionsreform) <sup>1) (\*)</sup> .....

- - - -31,0

Lov nr. 319 af 5. maj 2004 om ændring af lov om  
social pension, lov om social service og lov om  
højeste, mellemste, forhøjet almindelig og  
almindelig førtidspension (Opsat pension og  
justering af optjeningsregler) .....

- - - 0,1

Lov nr. 1085 af 17. december 2002 om ændring  
af lov om byfornyelse (Styrkelse af kommuner-  
nes incitament til udgiftsbegrænsning) <sup>1)</sup> .....

- - - 1,4



Mio. kr.	Korrigeret pulje 2006 (06-pl)	Foreløbig pulje 2007 (07-pl)	BO 2008 (07-pl)	BO 2009 (07-pl)
Lov nr. 1442 af 22. december 2004 om ændring af lov om social service og lov om retssikkerhed og administration på det sociale område (Anbringelsesreform) <sup>1) *)</sup> .....	-	-	-	-32,1
Lov nr. 331 af 18. maj 2005 om ændring af lov om social service (Bemyndigelse til socialministeren til at fastsætte regler om garanti for social behandling for stofmisbrug af unge under 18 år i særlige tilfælde) .....	1,0	7,6	7,6	7,6
Lov nr. 574 af 24. juni 2005 om ændring af lov om retssikkerhed og administration på det sociale område og andre love L 39 (Handicapråd) .....	0,4	0,5	0,5	0,5
Lov nr. 222 af 12. december 2005 om ændring af lov om social service, lov om almene boliger mv. og lov om retssikkerhed og administration på det sociale område. (Krav til kommunernes sagsbehandling i visse sociale sager mv.) .....	-	7,9	7,9	7,9
Lov nr. 289 af 7. april 2006 om ændring af lov om social service og lov om en børnefamilieydelse (Styrkelse af forældreansvaret) .....	10,0	20,6	20,6	20,6
Lov nr. 1420 af 21. december 2005 om ændring af lov om individuel boligstøtte (Nedsættelse af aldersgrænsen fra 23 år til 18 år for, hvornår børn indgår i boligstøtteberegningen som børn mv.) <sup>1)</sup>	-2,1	-11,4	-24,1	-37,6
Lov nr. 288 af 7. april 2006 om ændring af lov om almene boliger m.v. og lov om social service. (Garanti for tilbud om almen plejebolig eller plads på et plejehjem for ældre, aflastning samt vurdering af tidligere frihedskæmpere m.fl.s behov for plads på plejehjem) .....	109,8	158,1	197,9	49,9
Lov nr. 369 af 1. maj 2006 om ændring af lov om social service, lov om social pension og andre love (Udvidelse af personkredsen for støtte- og kontaktpersonordningen og lovpligtig revision af ordningen mv.).....	16,2	66,9	66,9	66,9
Bekendtgørelse nr. 1333 af 14. december 2005 om standarder for sagsbehandlingen i sager om særlig støtte til børn og unge .....	9,5	3,3	3,3	3,3
Bekendtgørelse nr. 658 af 29. juni 2005 om indhentelse af børneattest ved ansættelse og beskæftigelse af personer i visse tilbud efter lov om social service og i frivillige sociale organisationer .....	0,2	0,2	0,2	0,2

Mio. kr.	Korrigeret pulje 2006 (06-pl)	Foreløbig pulje 2007 (07-pl)	BO 2008 (07-pl)	BO 2009 (07-pl)
Bekendtgørelse nr. 73 af 8. februar 2006 om ændring af bekendtgørelse om retssikkerhed og administration på det sociale område (Anbringelsesstatistik).....	2,1	2,2	2,2	2,2
Bekendtgørelse nr. 1143 af 1. december 2005 om beregning af varmetillæg for 2006 (Folkepension og førtidspension) .....	4,3	-	-	-
Lov nr. 1419 af 21. december 2005 om ændring af lov om højeste, mellemste, forhøjet alm. og alm. førtidspension mv. og lov om påligningen af indkomstskat til staten. (Indførelse af ekstra tillægsydelse, ophævelse af regler om nedsat invaliditetsbeløb, erhvervsudygtighedsbeløb og invaliditetsydelse for gifte og fritagelse for ekstra tillægsydelse i den skattepligtige indkomst) .	-	-0,3	-0,3	-0,3
<b>I alt</b> .....	<b>151,4</b>	<b>255,6</b>	<b>282,7</b>	<b>59,6</b>

### Indenrigs- og Sundhedsministeriet

Ændring af bekendtgørelse om Lægemiddelstyrelsens register over Personlige Elektroniske Medicinprofiler (PEM).....	-	-17,0	-17,0	-17,0
Bekendtgørelse nr. 93 af 16. februar 2006 om ændring af bekendtgørelse om recepter (informationspligt om billigere mindre pakningsstørrelser).....	-1,8	-2,2	-2,2	-2,2
Ændring af bekendtgørelse nr. 708 af 29. september 1998 om brugen af røntgenanlæg og bekendtgørelse nr. 734 af 21. september 1999 om opkrævning af bidrag for tilsyn med sikkerhedsforanstaltninger på radioaktivitetsområdet, som ændret ved bekendtgørelse nr. 820 af 18. september 2001.....	0,1	0,3	0,3	0,3
<b>I alt</b> .....	<b>-1,7</b>	<b>-18,9</b>	<b>-18,9</b>	<b>-18,9</b>

### Beskæftigelsesministeriet

Bekendtgørelse nr. 1101 af 16. november 2004 om visitation og det individuelle kontaktføreløb. Bekendtgørelse nr. 493 af 13. juni 2005 om det fælles datagrundlag i forbindelse med det individuelle kontaktføreløb i kommunen og arbejdsformidlingen.....	5,9	6,1	6,1	6,1
--	-----	-----	-----	-----

Mio. kr.	Korrigeret pulje 2006 (06-pl)	Foreløbig pulje 2007 (07-pl)	BO 2008 (07-pl)	BO 2009 (07-pl)
Lov nr. 1388 af 21. december 2005 om ændring af lov om arbejdsskadesikring. (Fastsættelse af erstatning for tab af erhvervsevne til personer i fleksjob).....	-50,6	-31,0	-37,6	-41,3
Lov nr. 239 af 27. marts 2006 om ændring af lov om aktiv beskæftigelsesindsats og lov om aktiv socialpolitik (Regeringens integrationshandlingsplan »En ny chance til alle«) .....	17,7	24,4	25,3	31,5
Lov om sygedagpenge (L154 vedtaget den 2. juni 2006 – modernisering, udskillelse af reglerne om barseldagpenge) .....	10,7	24,8	23,0	23,0
Lov om ændring af lov om en aktiv beskæftigelsesindsats og lov om betaling for uddannelse i forbindelse med visse tilbud efter lov om en aktiv beskæftigelsesindsats m.m. (L203 vedtaget den 2. juni 2006).....	-52,6	-107,3	-104,2	-101,2
Lov nr. 1387 af 21. december 2005 om ændring af lov om dagpenge ved sygdom eller fødsel. (Personer ansat i fleksjob undtages fra beskæftigelseskravet for ret til dagpenge ved sygdom)...	-8,1	-8,4	-8,4	-8,4
<b>I alt</b> .....	<b>-77,0</b>	<b>-91,4</b>	<b>-95,8</b>	<b>-90,3</b>

### Ministeriet for Flygtninge, Indvandrere og Integration

Lov nr. 361 af 6. juni 2002 om ændring af lov om aktiv socialpolitik og integrationsloven.....	-	-	-	8,6
Lov nr. 365 af 6. juni 2002 om ændring af udlændingeloven og ægteskabsloven med flere love .....	-	-	-	2,1
Bekendtgørelse nr. 582 af 10. juli 2002 om sikkerhedsstillelse efter udlændingelovens § 9, stk. 4, eller § 9 c, stk. 1, 2. pkt., jf. § 9, stk. 4, til dækning af offentlige udgifter til hjælp efter lov om aktiv socialpolitik eller integrationsloven .....	-	-	-	0,4
Lov nr. 243 af 27. marts 2006 om ændring af integrationsloven og udlændingeloven (Integrationskontrakter, erklæring om integration og aktivt medborgerskab, skærpede betingelser for tidsbegrænset opholdstilladelse, uddannelsespligt for unge nyankomne udlændinge, sygeopfølgning over for sygemeldte introduktionsydelsesmodtagere mv.) .....	4,1	2,0	2,0	2,0

Mio. kr.	Korrigeret pulje 2006 (06-pl)	Foreløbig pulje 2007 (07-pl)	BO 2008 (07-pl)	BO 2009 (07-pl)
Lov nr. 301 af 19. april 2006 om ændring af udlændingeloven og lov om ægteskabs indgåelse og opløsning (Fremrykket ansøgningstidspunkt i sager om humanitær opholdstilladelse, indberetningspligt ved mistanke om genopdragsrejser, begrænsning af adgangen til familiesammenføring for personer, der er dømt for børnebortførelse, ændrede regler om undervisning og aktivering af voksne asylansøgere mv.)	0,1	0,1	0,1	0,1
Revision af bekendtgørelse om beregningen af forsørgelsesevnen i familiesammenførings-sager og om kommunalbestyrelsens udtalelse om referencens forsørgelsesevne, jf. bekendtgørelse nr. 70 af 27. januar 2006 .....	0,1	0,1	0,1	0,1
<b>I alt .....</b>	<b>4,3</b>	<b>2,2</b>	<b>2,2</b>	<b>13,3</b>

### Undervisningsministeriet

Reform af folkeskolen 2003 .....	-	-	-	2,7
Efterregulering af ændring af produktionsskoleloven (Omlægning af det kommunale bidrag), jf. lov nr. 1458 af 22/12 2004 *).....	80,1	-	-	-
Efterregulering af voldgiftssag på specialundervisningsområdet.....	-14,3	-	-	-
Ændring af lov om vejledning om valg af uddannelse og erhverv (Udmøntning af integrationsaftale vedrørende inddragelse af forældre), jf. lov nr. 314 af 19/4 2006.....	2,5	6,2	6,2	6,2
Ændring af lov om aktiv beskæftigelsesindsats og aktiv socialpolitik ( Udmøntning af integrationsaftale på Beskæftigelsesministeriets område bl.a. om pligt til uddannelse), jf. lov nr. 239 af 27/3 2006 .....	1,4	0,9	0,9	0,9
Ophævelse af lov om en statsskole som forsøgscenter for 8. - 10. skoleår, jf. lov nr. 121 af 27/2 2006 .....	1,2	4,3	4,6	3,1
Ændring af lov om folkeskolen (Folkeskolens formål, landsresultater af test, flere timer og styrkelse af det kommunale ansvar), jf. L 170 1/3 2006 som vedtaget 2/6 2006 <sup>1)</sup> .....	13,5	52,1	104,0	

Mio. kr.	Korrigeret pulje 2006 (06-pl)	Foreløbig pulje 2007 (07-pl)	BO 2008 (07-pl)	BO 2009 (07-pl)
Ændring af lov om institutioner for erhvervsrettet uddannelse, lov om Centre for Videregående Uddannelse og andre selvejende institutioner for videregående uddannelser m.v. og en række andre love (Momskompensation) og lov om betaling for uddannelse i forbindelse med visse tilbud efter lov om aktiv beskæftigelsesindsats mm. (Ophævelse af revisionsbestemmelse og omlægning af betaling for aktiverede), jf. lov nr. 380 af 3/5 2006 .....	-	-2,3	-2,3	-2,3
Bekendtgørelse 640 af 21/6 2005 om indhentelse af børneattest ved ansættelse og beskæftigelse af personer i visse skoler og visse frivillige foreninger .....	0,9	0,6	0,6	0,6
Lov om befordringsrabat til uddannelsessøgende i ungdomsuddannelser, jf. L 186 29/3 2006 som vedtaget 2/6 2006 .....	-	6,7	6,7	6,7
<b>I alt</b> .....	<b>85,3</b>	<b>68,5</b>	<b>120,7</b>	<b>181,4</b>

### Kulturministeriet

Lov nr. 1404 af 21. december 2005 om ændring af lov om radio- og fjernsynsvirksomhed og medieansvarsloven (Ny lokalradio- og lokal-tv-ordning, forhøjelse af strafferammen for pirateri mv.) .....	-1,9	-2,0	-2,0	-2,0
Lov nr. 561 af 24. juni 2005 om ændring af musikloven (Udmøntning af kommunalreformen, for så vidt angår musikområdet) .....	-	5,5	5,5	5,5
Kommunale overtagelse af administrationen af de hidtidige amtslige ulovbestemte kulturtilskud i en fireårig overgangsperiode .....	-	1,4	1,4	1,4
<b>I alt</b> .....	<b>-1,9</b>	<b>4,9</b>	<b>4,9</b>	<b>4,9</b>

### Miljøministeriet

Lov nr. 506 af 7. juni 2006 om et kvalitetsstyringssystem for den kommunale sagsbehandling på natur- og miljøområdet samt tilhørende bekendtgørelse (endnu intet nr. eller dato) om krav til et kvalitetsstyringssystem for den kommunale sagsbehandling på natur- og miljøområdet .....	20,1	2,1	2,1	2,1
Bekendtgørelse nr. 766 af 7. juli 2004 om kortlægning af ekstern støj og udarbejdelse af handlingsplaner (Støjbekendtgørelsen) .....	-	-	-	-1,8

Mio. kr.	Korrigeret pulje 2006 (06-pl)	Foreløbig pulje 2007 (07-pl)	BO 2008 (07-pl)	BO 2009 (07-pl)
Bekendtgørelse nr. 1156 af 18. november 2005 om kontrol med risikoen for større uheld med farlige stoffer .....	0,2	-	-	-
Cirkulære nr. 103 af 25. november 2005 om indberetninger for 2005 om jordforureninger.....	0,2	-	-	-
Lov nr. 539 af 8. juni 2006 om ændring af lov om tinglysning og forskellige andre love. (Digital tinglysning).....	12,3	-0,1	-2,4	-3,0
<b>I alt .....</b>	<b>32,8</b>	<b>2,0</b>	<b>-0,3</b>	<b>-2,7</b>

### Ministeriet for Familie- og Forbrugeranliggender

Lov nr. 1390 af 21. december 2005 om ændring af lov om social service (Nedsættelse af den maksimale forældrebetalingssandel for en plads i dagtilbud til børn og privat pasning), samt bekendtgørelse nr. 1195 af 8. december 2005 ....	128,7	556,0	553,5	552,3
Lov nr. 486 af 7. juni 2006 om ændring af lov om social service (Maksimal forældrebetalingssandel for børn under skolealderen til en plads i dagtilbud og tilskud til privat pasning) samt tilhørende bekendtgørelse <sup>1)</sup> .....	-	531,5	530,9	530,1
Bekendtgørelse nr. 642 af 21. juni 2005 om indhentelse af børneattest ved ansættelse og beskæftigelse af personer i dagtilbud til børn mv.).....	0,8	0,5	0,5	0,5
Lov nr. 566 af 9. juni 2006 om ret til orlov og dagpenge ved barsel m.v.....	-	-1,5	-0,7	-0,7
Lov nr. 485 af 7. juni 2006 om børnemiljø i dagtilbud.....	14,6	25,8	25,8	25,8
<b>I alt .....</b>	<b>144,1</b>	<b>1112,3</b>	<b>1110,0</b>	<b>1108,0</b>
<b>I alt .....</b>	<b>305,4</b>	<b>1.293,2</b>	<b>1.363,5</b>	<b>1.214,4</b>

### IV. Andre reguleringer

Balancetilskud .....	-	8.940,6	-	-
Efterregulering fra puljen til socialt udsatte grupper.....	-1,0	-6,1	-6,1	
Overførsel af tilskud til projekter til udsatte grupper.....	-	17,4	17,4	17,4
Efterregulering fra kvindekrisecenterpuljen.....	0,2	0,2	0,2	0,2
Kvindekrisecenterpuljen .....	-	0,3	0,3	0,3
Efterregulering fra psykiatraftalen 2003-2006 ..	2,1	2,9	2,9	2,9
Psykiatraftalen 2003 - 2006.....	-	5,2	5,2	5,2

Mio. kr.	Korrigeret pulje 2006 (06-pl)	Foreløbig pulje 2007 (07-pl)	BO 2008 (07-pl)	BO 2009 (07-pl)
Samarbejdsprojekt for den decentrale offentlige sektor .....	-	-10,0	-10,0	-
Kommunal medfinansiering af digitaliserings- løsninger .....	-	-40,0	-	-
Tværoffentligt Projekt Digital forvaltning .....	-	-5,0	-5,0	-
EPJ-organisation .....	-1,5	-3,0	-3,0	-3,0
Forbedret legepladssikkerhed .....	-	15,0	15,0	15,0
DUT-kompensation til amterne i 2008 med skæv profil på sidste års aktstykke, der overføres til kommunerne .....	-	-	-26,8	-26,8
<b>I alt .....</b>	<b>-0,2</b>	<b>8.917,5</b>	<b>-9,9</b>	<b>5,1</b>
<b>Total .....</b>	<b>39.719,5</b>	<b>49.382,3</b>	<b>37.046,7</b>	<b>36.912,6</b>

\*) Kompensationsbeløbet efterreguleres i henhold til parternes skriftlige aftale.

1) Permanent udgiftsniveau nås efter BO-periodens udløb. Punktet medtages på følgende års aktstykker.

## Regulering af de generelle tilskud til regionerne

### Sundhed

Mio. kr.	Korrigeret pulje 2006 (06-pl)	Foreløbig pulje 2007 (07-pl)	BO 2008 (07-pl)	BO 2009 (07-pl)
<b>I. Bloktilskud</b>				
Bloktilskud (sundhed) .....	-	62.045,2	62.045,2	62.045,2
<b>I alt</b> .....	-	<b>62.045,2</b>	<b>62.045,2</b>	<b>62.045,2</b>

### II. Lov- og cirkulæreprogram

#### Indenrigs- og Sundhedsministeriet

Lov nr. 1395 af 21. december 2005 om ændring af lov om sygehusvæsenet og sundhedsloven ....	-	13,8	13,8	13,8
Bekendtgørelse om gratis hepatitisvaccination til visse personer .....	-	2,5	2,4	1,3
Cirkulære nr. 105 af 12. december 2005 om refusion af offentlige sundhedsudgifter iht. overenskomster med andre stater eller til EF-retten .....	-	0,6	0,6	0,6
Bekendtgørelse nr. 93 af 16. februar 2006 om ændring af bekendtgørelse om recepter (informationspligt om billigere mindre pakningsstørrelser) .....	-	-23,4	-23,4	-23,4
FL § 16.51.31. Udligning vedr. behandling af bløderpatienter .....	-	-31,1	-	-
Opsigelse fra Belgien og Spanien af aftalerne om hel/delvis undladelse af mellemstatlig refusion af udgifter efter EF-retten .....	-	-5,1	-5,1	-5,1
Ændring af bekendtgørelse nr. 708 af 29. september 1998 om brugen af røntgenanlæg og bekendtgørelse nr. 734 af 21. september 1999 om opkrævning af bidrag for tilsyn med sikkerhedsforanstaltninger på radioaktivitetsområdet, som ændret ved bekendtgørelse nr. 820 af 18. september 2001 .....	-	1,0	1,0	
<b>I alt</b> .....	-	<b>-41,7</b>	<b>-10,7</b>	<b>-11,8</b>



Mio. kr.	Korrigeret pulje 2006 (06-pl)	Foreløbig pulje 2007 (07-pl)	BO 2008 (07-pl)	BO 2009 (07-pl)
----------	-------------------------------------	------------------------------------	-----------------------	-----------------------

### Beskæftigelsesministeriet

Lov nr. 1388 af 21. december 2005 om ændring af lov om arbejdsskadesikring. (Fastsættelse af erstatning for tab af erhvervsevne til personer i fleksjob).....	-	-9,4	-11,4	-12,5
Lov om sygedagpenge (L154 vedtaget den 2. juni 2006 – modernisering, udskillelse af reglerne om barseldagpenge) .....	-	-2,8	-2,4	-2,4
Lov om ændring af lov om en aktiv beskæftigelsesindsats og lov om betaling for uddannelse i forbindelse med visse tilbud efter lov om en aktiv beskæftigelsesindsats m. m. (L203 vedtaget den 2. juni 2006).....	-	-13,6	-13,6	-13,6
Lov nr. 1387 af 21. december 2005 om ændring af lov om dagpenge ved sygdom eller fødsel. (Personer ansat i fleksjob undtages fra beskæftigelseskravet for ret til dagpenge ved sygdom)...	-	-0,6	-0,6	-0,6
<b>I alt</b> .....	-	<b>-26,4</b>	<b>-28,0</b>	<b>-29,1</b>

### Ministeriet for Familie- og Forbrugeranliggender

Lov om ret til orlov og dagpenge ved barsel m.v., L 155 fremsat den 2. februar 2006 .....	-	-0,4	-0,2	-0,2
<b>I alt</b> .....	-	<b>-0,4</b>	<b>-0,2</b>	<b>-0,2</b>
<b>I alt</b> .....	-	<b>-68,5</b>	<b>-38,9</b>	<b>-41,1</b>

### III. Andre reguleringer

Samarbejdsprojekt for den decentrale offentlige sektor .....	-	-10,0	-10,0	-
Tværoffentligt Projekt Digital forvaltning .....	-	-5,0	-5,0	-
Fællesoffentlig borgerportal .....	-	-2,4	-	-
EPJ-organisation .....	-	-13,5	-13,5	-13,5
DUT-kompensation til amterne i 2008 med skæv profil på sidste års aktstykke, der overføres til regionerne.....	-	-	7,7	7,7 <sup>1)</sup>
<b>I alt</b> .....	-	<b>-30,9</b>	<b>-20,8</b>	
<b>Total</b> .....	-	<b>61.945,8</b>	<b>61.985,5</b>	<b>6</b>

1) Beløbet vedrører kun bloktilskudsforhøjelsen i 2008.

**Udvikling**

Mio. kr.	Korrigeret pulje 2006 (06-pl)	Foreløbig pulje 2007 (07-pl)	BO 2008 (07-pl)	BO 2009 (07-pl)
----------	-------------------------------------	------------------------------------	-----------------------	-----------------------

**I. Bloktilskud**

Bloktilskud (udvikling) .....	-	1.512,3	1.512,3	1.512,3
I alt .....	-	1.512,3	1.512,3	1.512,3
<b>Total</b> .....	<b>-</b>	<b>1.512,3</b>	<b>1.512,3</b>	<b>1.512,3</b>



Mio. kr.	Korrigeret pulje 2006 (06-pl)	Foreløbig pulje 2007 (07-pl)	BO 2008 (07-pl)	BO 2009 (07-pl)
Lov nr. 491 af 7. juni 2006 om ændring af sundhedsloven (Ophævelse af eksklusivbestemmelser og krav om foreningsmedlemskab i praksissektoren).....	0,1	-	-	-
Opsigelse fra Belgien og Spanien af aftalerne om hel/delvis undladelse af mellemstatlig refusion af udgifter efter EF-retten .....	-5,0	-	-	-
Ændring af bekendtgørelse nr. 708 af 29. september 1998 om brugen af røntgenanlæg og bekendtgørelse nr. 734 af 21. september 1999 om opkrævning af bidrag for tilsyn med sikkerhedsforanstaltninger på radioaktivitetsområdet, som ændret ved bekendtgørelse nr. 820 af 18. september 2001.....	0,5	-	-	-
Indførelse af metadoninjektion som behandlingsmulighed. Udmøntning af initiativ fra satspuljen 2006.*).....	4,0	-	-	-
Beredskabsplan pandemisk influenza.....	2,2	-	-	-
Udvidelse af fritvalgsrammen til det særlige konsulenttilbud for ALS patienter ved Institut for Muskelsvind (Akt 159 af 22. maj 2006).....	2,0	-	-	-
<b>I alt</b> .....	<b>5,5</b>	-	-	-

### Beskæftigelsesministeriet

Lov nr. 1388 af 21. december 2005 om ændring af lov om arbejdsskadesikring. (Fastsættelse af erstatning for tab af erhvervsevne til personer i fleksjob).....	-20,7	-	-	-
Lov om sygedagpenge (L154 vedtaget den 2. juni 2006 – modernisering, udskillelse af reglerne om barselsdagpenge) .....	-1,3	-	-	-
Lov om ændring af lov om en aktiv beskæftigelsesindsats og lov om betaling for uddannelse i forbindelse med visse tilbud efter lov om en aktiv beskæftigelsesindsats m.m. (L203 vedtaget den 2. juni 2006).....	-8,4	-	-	-
Lov nr. 1387 af 21. december 2005 om ændring af lov om dagpenge ved sygdom eller fødsel. (Personer ansat i fleksjob undtages fra beskæftigelseskravet for ret til dagpenge ved sygdom) ...	-0,8	-	-	-
<b>I alt</b> .....	<b>-31,2</b>	-	-	-

Mio. kr.	Korrigeret pulje 2006 (06-pl)	Foreløbig pulje 2007 (07-pl)	BO 2008 (07-pl)	BO 2009 (07-pl)
----------	-------------------------------------	------------------------------------	-----------------------	-----------------------

### Undervisningsministeriet

Efterregulering af voldgiftssag på specialundervisningsområdet.....	-24,6	-	-	-
Ændring af lov om aktiv beskæftigelsesindsats og aktiv socialpolitik (Udmøntning af integrationsaftale på Beskæftigelsesministeriets område bl.a. om pligt til uddannelse), jf. lov nr. 239 af 27. marts 2006 .....	12,6	-	-	-
Ændring af lov om folkeskolen (Folkeskolens formål, landsresultater af test, flere timer og styrkelse af det kommunale ansvar, jf. L170 af 1. marts 2006 som vedtaget 2. juni 2006) <sup>1)</sup> .....	1,4	-	-	-
<b>I alt</b> .....	<b>-10,6</b>	-	-	-

### Miljøministeriet

Bekendtgørelse nr. 967 af 16.10.2005 om vurdering af vandforekomsternes tilstand, samt Vejledning om Basisanalyse del II .....	2,8	-	-	-
Bekendtgørelse nr. 1156 af 18. november 2005 om kontrol med risikoen for større uheld med farlige stoffer .....	0,1	-	-	-
Cirkulære nr. 103 af 25. november 2005 om indberetninger for 2005 om jordforureninger.....	0,1	-	-	-
<b>I alt</b> .....	<b>3,0</b>	-	-	-
<b>I alt</b> .....	<b>-24,4</b>	-	-	-

### IV. Andre reguleringer

Medicinaranti for 2005, endelig .....	389,6			
Overførsel af tilskud til projekter til udsatte grupper.....	-5,0	-	-	-
Efterregulering fra psykiatrafalten 2003-2006..	0,7			
Midtvejsregulering af amternes bidrag til momsudligningen.....	-643,4	-	-	-
EPJ-organisation .....	-6,8			
Opgaver overført til staten i 2006.....	-1,3	-	-	-
<b>I alt</b> .....	<b>-266,2</b>	-	-	-
<b>Total</b> .....	<b>16.109,6</b>	-	-	-

\*) Kompensationsbeløbet efterreguleres i henhold til parternes skriftlige aftale.

1) Permanent udgiftsniveau nås efter BO-periodens udløb. Punktet medtages på følgende års aktstykker.

## RegeringenKL

### Aftale om kommunernes økonomi for 2007

Den 12. juni 2006

#### 1. Indledning

Etableringen af de nye kommuner med nye opgaver 1. januar 2007 markerer overgangen til en ny offentlig struktur, hvor kommunerne varetager langt de fleste borgernære velfærdsopgaver.

Regeringen og KL er enige om, at etableringen af større og mere bæredygtige kommuner bør føre til en større frihed i tilrettelæggelsen af de kommunale opgaver betinget af en større gennemsigthed om resultater og opfyldelse af aftalte målsætninger.

Fokus skal derfor i højere grad rettes mod opstilling af mål og økonomiske rammer frem for regulering af processerne i opgaveløsningen. I økonomiaftalen for 2006 blev regeringen og KL på den baggrund enige om en række hovedprincipper for den fremtidige dialog, herunder mere mål- og rammestyring.

I forbindelse med forespørgselsdebat F 28 er principperne i aftalen bekræftet af et flertal i Folketinget, der anerkender vigtigheden af kommunalt selvstyre i opgaveløsningen. Som opfølgning vil regeringen udarbejde en redegørelse til Folketinget om det lokale selvstyre.

Hensynet til en holdbar udgiftspolitik nødvendiggør, at kommunerne har mulighed for at tilrettelægge en effektiv udgiftsstyring og sikre en effektiv ressourceudnyttelse. Regeringen vil løbende arbejde for at fjerne uhensigtsmæssige administrative barrierer herfor. Der vil endvidere løbende være en opfølgning på administrative konsekvenser for kommunerne af ny statslig regulering. I forlængelse heraf bør den statslige finansiering af nye initiativer som hovedregel tilrettelægges i overensstemmelse med principperne for mål- og rammestyring.

Regeringen og KL er enige om, at kommunalreformen åbner mulighed for den enkelte kommune for over en flerårig periode at hjemtage en række effektiviserings- og synergigevinster – både som følge af sammenlægning og som følge af overtagelse af nye opgaver. Regeringen og KL er enige om vigtigheden af, at gevinsterne identificeres, og at der i kommunerne lægges en plan for realiseringen heraf over de kommende år. Der er enighed om, at det økonomiske råderum, som skabes ved at udnytte disse effektiviserings- og synergimuligheder, tilfalder kommunerne.

Den nye struktur betyder også, at opretholdelsen af en holdbar udgiftspolitik i høj grad beror på beslutningerne i den kommunale sektor. Kommunalreformen og hensynet til fastholdelse af en ansvarlig økonomisk politik understreger således behovet for et stærkt samarbejde mellem regeringen og kommunerne.

#### 2. Det fremtidige samarbejde

I aftalen for kommunernes økonomi 2006 blev regeringen og KL enige om syv hovedprincipper, som skal udgøre grundlaget for den fremtidige dialog og samarbejde, jf. boks 1.

## Boks 1 Hovedprincipper for den fremtidige dialog

1. Fastholdelse af en tæt løbende dialog mellem regeringen og KL, herunder at den statslige styring af kommunernes økonomi tager afsæt i princippet om, at de økonomiske rammer aftales for kommunerne under ét.
2. Aftaler om den kommunale skatteudskrivning skal overholdes.
3. Overholdelse af de udgiftspolitiske målsætninger og aftaler.
4. Den offentlige sektor har en forpligtelse til løbende at sikre den bedst mulige ressourceudnyttelse og dokumentere opgaveløsningens effekt, kvalitet og ressourceforbrug.
5. Den statslige styring af kommunerne skal baseres på mål- og rammestyring og fastholdelse af kommunalbestyrelsens ansvar for prioritering og opgaveløsning.
6. Der skal være metodefrihed til at finde lokale løsninger, hvor hensyn til den enkelte eller væsentlige samfundsinteresser ikke taler mod.
7. Der skal være overensstemmelse mellem de aftalte udgiftsrammer og regeringens og kommunernes tilkendegivelser om den kommunale service.

I forlængelse heraf har regeringen og KL udmøntet principperne i en aftale om den fremtidige dialog, som fremgår af bilag 1. Regeringen og KL har endvidere inden for denne ramme indgået aftale om en række konkrete initiativer, jf. boks 2.

## Boks 2 Initiativer i 2007 inden for rammerne af den fremtidige dialog

- Mål- og ramme aftale om andelen af unge, der gennemfører en ungdomsuddannelse
- Mål- og ramme aftale om øget konkurrenceudsættelse i kommunerne
- Mekanisme til at sikre sammenhæng mellem kommunernes forventede medfinansiering på sundhedsområdet og regionernes forventede udgifts- og aktivitetsniveau
- Mekanisme til at sikre overholdelse af aftaler om udgifter og skat
- Iværksættelse af arbejde om bedre løbende opfølgning på budgetterne
- Fortsættelse af samarbejdsprojekt for den decentrale offentlige sektor
- Løbende opfølgning på administrative konsekvenser for kommunerne af ny statslig regulering
- Samarbejde om dokumentation af den kommunale opgaveløsning
- Samarbejde om udvikling af den forebyggende sundhedsindsats og om genoptræning
- Digitaliserings- og effektiviseringsgevinster tilfalder som hovedregel kommunerne.

Med henblik på at fastholde det lange sigt i den økonomiske politik vil regeringen frem en ny økonomisk flerårsplan, jf. regeringsgrundlaget Nye Mål. En ny mellemfristet fremskrivning kan have betydning for de langsigtede rammebetingelser for samarbejdet mellem staten og kommunerne.

Der er på den baggrund enighed om at drøfte KL's synspunkter om de langsigtede udfordringer for kommunerne på kvartalsmødet i efteråret.

### 3. Kommunernes økonomi i 2007

Dansk økonomi er præget af kraftig vækst i efterspørgslen, høj kapacitetsudnyttelse og pres på arbejdsmarkedet. På den baggrund tillægger regeringen det afgørende betydning, at den indgåede aftale realiseres således, at de kommunale udgifter i 2007 både i budgetterne og regnskaberne ligger inden for rammerne af aftalen.

Regeringen har fastsat en realvækst i det offentlige forbrug på 0,5 pct. årligt.

Der afsættes 500 mio.kr. fra 2007 og frem, heraf 300 mio.kr. til imødegåelse af træk på serviceydelser til ældre.

Regeringen og KL er enige om, at der for kommunerne under ét vil være samlet balance i den kommunale økonomi i 2007 med nedenstående forudsætninger.

**Tablet 1.1 Balance for kommunerne**

Mio. kr., 2007-pl	Aftale
Serviceudgifter, netto	193.598
Overførsler	40.128
Bruttoanlæg (inkl.folkeskole, kommunalreform)	14.800
Øvrige udgifter	2.553
Udgifter i alt	251.078
Skatteindtægter	-198.876
Bloktilskud mv.	-40.124
Balancetilskud	-9.530
Øvrige indtægter	-2.547
Indtægter i alt	-251.078
Balance	0

Det er aftalt, at kommunernes serviceudgifter i 2007 udgør 193.598 mio. kr. inklusiv nye opgaver som følge af kommunalreformen. Hertil kommer yderligere reguleringer i medfør af DUT-principet.

Der ydes i 2007 et midlertidigt balancetilskud i kommunerne på 9.530 mio.kr. Der er enighed om, at der dermed er sikret finansiering til de aftalte udgifter.

Rammerne for den kommunale økonomi skal ses i sammenhæng med de muligheder, kommunerne har for at tilvejebringe et råderum til serviceforbedringer gennem digitalisering, omprioriteringer og bedre ressourceudnyttelse.

De økonomiske rammer udgøres endvidere af de aftaler og forudsætninger, der fremgår af boks 3 nedenfor.



### Boks 3 Økonomiske aftaler og forudsætninger

#### *Bidrag til regionerne*

- Kommunernes grundbidrag vil på sundheds- og udviklingsområderne for 2007 udgøre henholdsvis 1.102 og 110 kr. pr. indbygger og betales til regionerne i tolvtedelsrater den første bankdag i hver måned.
- Den kommunale balance tager afsæt i, at der er sammenhæng mellem kommunernes forventede medfinansiering på sundhedsområdet og det aftalte udgiftsniveau for regionerne.
- Reglerne for kommunernes aktivitetsafhængige betaling på sundhedsområdet fastsættes med udgangspunkt i, at kommunernes betaling forfalder i månedlige rater hurtigst muligt efter registrering af aktiviteten.

#### *Overførsler*

- Det er forudsat, at udgifterne til førtidspension, kontanthjælp, aktivering, revalidering, introduktionsprogrammet på integrationsområdet, erhvervsgrunduddannelse, ledighedsydelse, sygedagpenge, boligstøtte, personlige tillæg og tilskud til fleksjob mv. udgør i alt 40,1 mia. kr. i kommunerne under forudsætning af en satsreguleringsprocent på 2,1. De forudsatte udgifter til overførsler er dermed 2,7 mia. kr. højere end i aftaleforudsætningerne for 2006. Regeringen og KL er enige om, at kommunernes aktive indsats kan påvirke størrelsen af indkomstoverførslerne.
- Regeringen og KL er enige om, at der i 2007 i tilfælde af væsentlige ændringer i skønnet for udgifterne til indkomstoverførsler, sammenholdt med de øvrige forudsætninger for aftalen, vil være behov for at neutralisere dette i relation til den indgåede aftale.

#### *Skatter*

- KL har noteret sig, at der som led i finansierings- og udligningsreformen er indført midlertidige begrænsninger i den kommunale skatteudskrivning for 2007.
- Regeringen og KL er enige om, at den enkelte kommune i 2008 igen vil have ret til at fastlægge skatteudskrivningen.
- I aftalen om en kommunal finansieringsreform indgik, at alle kommuner skulle budgettere med et af staten udmeldt udskrivningsgrundlag. I lyset af KL's bemærkninger er der under Folketingets behandling givet kommunerne mulighed for fortsat at vælge at budgettere med eget skøn over udskrivningsgrundlaget.
- Det er ved fastsættelsen af det statsgaranterede udskrivningsgrundlag i kommunerne lagt til grund, at fremskrivningsprocenten for udskrivningsgrundlaget fra det korrigerede beregningsgrundlag for 2004 til 2007 udgør 11,1 pct.
- Der er med virkning fra og med 2003 indført et loft over grundlaget for beregning af grundskyld. Det er forudsat, at reguleringsprocenten ved beregning af loftet for 2007 vil blive fastsat til 4,6 pct.

#### *Særtilskud mv.*

- Som følge af, at de forudsætninger, hvorunder finansieringsreformen er beregnet, er forbundet med en vis usikkerhed, og at der i 2007 ligesom i 2006 er indført begrænsning i den enkelte kommunes skatteudskrivning, er midlerne til særtilskud til vanskeligt stillkommuner forhøjet med 150 mio. kr. i 2007 ligesom i 2006. Forhøjelsen er et-årig.

### *Lånepuljer*

- Der er i økonomiaftalen for 2006 afsat en ramme til lånedispensationer på 1 mia. kr. i 2006-2007 vedrørende visse engangsomkostninger i forbindelse med kommunalreformen. Rammen forhøjes til 1½ mia.kr i 2006-2007.
- Der afsættes en særlig låneramme på 100 mio.kr. i 2007 med henblik på at fremme offentlig-private samarbejdsprojekter med effektiviseringsaspekter.
- Der afsættes i 2007 en ramme til lånedispensationer på 800 mio. kr. på folkeskoleområdet, hvorfra der kan ydes dispensationer med op til 50 pct. af anlægsudgifterne.

### *Likviditet*

- Der er i 2005 indført en likviditetsbindingsordning, hvor en andel af kommunernes overskudslikviditet er bundet. Med den gældende ordning frigives midlerne 1. januar 2007. Af hensyn til konjunktursituationen med pres i økonomien vil regeringen søge Folketingets tilslutning til, at frigivelsen af de deponerede midler på det skattefinansierede område udskydes 1 år. Parterne noterer sig, at der ved forlængelsen af ordningen fortsat i særlige tilfælde vil være mulighed for at søge om dispensation fra deponeringsordningen.

### *Forsyningsvirksomheder*

- På følgende forsyningsområder kan der maksimalt lånes til kommunens udlæg ultimo regnskabsåret 2007: Varmeforsyning, vandforsyning, kloakering og rensningsanlæg og renovation. Bidrag til forsyningsanlæg, for hvilke der ikke er afholdt udgifter, skal anvendes, inden investeringsudgifter kan lånefinansieres.
- Regeringen vil søge Folketingets tilslutning til, at den eksisterende deponeringsordning for forsyningsområdet videreføres. Kommuner, der budgetterer med overskud på forsyningsområderne i 2007 vil således skulle deponere dette overskud fra 1. januar 2007 til 1. januar 2009. Regeringen vil endvidere søge tilslutning til, at det således deponerede overskud reguleres således, at deponeringen i perioden 1. april 2008 til 1. januar 2009 svarer til det faktisk realiserede overskud for forsyningsvirksomhederne under ét i 2007.

### *Momsudgifter*

- Regeringen og KL er enige om, at der i 2007 i fastlæggelsen af balancetilskuddet for 2007 er taget højde for ændringer af momsrefusionsordningen på ældreområdet.
- Regeringen og KL er enige om, at der i 2006 gennemføres en midtvejsregulering af momspuljen som følge af ændringer af momsrefusionsordningen på ældreområdet. Momsudgifter, der som følge af ændringen af reglerne i 2005 ikke længere kunne afløstes, vil igen kunne afløstes fra 1. juli 2006. Det indebærer en regulering af bidraget til momsudligningsordningen på 246,5 mio. kr.
- De foreløbige skøn for kommunernes momsudgifter i 2006 viser en stigning ud over det forudsatte. Det er aftalt, at der ikke foretages en midtvejsregulering af kommunernes bidrag til momsudligningsordningen.

### *Pris- og lønudvikling*

- Der anvendes et skøn for pris- og lønudviklingen for kommunerne fra 2006-07 på eksklusive overførsler, og 2,8 pct. inklusive overførsler.
- Kommunernes bidrag til regionerne reguleres med et skøn for den regionale pris- og lønudvikling fra 2006-07 på 2,3 pct. inklusive medicin.

Regeringen og KL er enige om, at DUT-sagen om plejeboliggarantien er afklaret inden for den af Folketinget forudsatte udbygningstakt. Regeringen og KL er endvidere enige om løbende at følge, om den forudsatte udbygningstakt er tilstrækkelig til at opfylde plejeboliggarantien.

#### **4. Budgetsamarbejdet**

Regeringen og KL er enige om, at rammerne for styringen af den kommunale økonomi skal forbedres for at sikre overensstemmelse mellem de aftalte udgiftsrammer og den faktiske udvikling i den kommunale økonomi.

KL har tilkendegivet, at det fremtidige budgetsamarbejde tager udgangspunkt i en tættere og udbygget dialog mellem kommunerne.

Som følge af overgangen til en ny kommunal struktur er der begrænsninger på kommunernes ret til at udskrive skatter i 2006 og 2007. Men fra og med 2008 vil kommunerne igen have egen ret til at udskrive skatter. I den forbindelse er regeringen og KL enige om i efteråret 2006 at drøfte, hvordan der sikres aftaleoverholdelse af den kommunale skatteudskrivning.

Regeringen har tilkendegivet, at den vil søge tilslutning til at modregne i bloktilskuddet, hvis de aftalte udgiftsniveauer ikke overholdes.

Regeringen og KL er enige om behovet for, at der skabes bedre indsigt i udviklingen i de kommunale udgifter i løbet af året. Der igangsættes et arbejde, hvor der i dialog med kommunerne findes en model, som vil kunne indpasses i kommunernes løbende opfølgning lokalt. Målet er, at informationerne skal være anvendelige både i den enkelte kommunes økonomistyring samt til at skabe klarhed over udviklingen i den kommunale økonomi under ét.

#### **5. Anlæg**

Regeringen har tilkendegivet, at den aktuelle konjunktursituation og presset på bygge- og anlægssektoren indebærer, at der er betydelig risiko for flaskehalse og øget inflation. Regeringen og KL har på den baggrund tilkendegivet, at den offentlige sektor bør udskyde anlægsarbejder af mindre presserende karakter.

Regeringen og KL er endvidere enige om, at bruttoanlægsudgifterne på de skattefinansierede områder maksimalt kan udgøre 14,8 mia. kr. i 2007. Der er i aftalen finansieret et nettoanlægsniveau på 8 mia. kr. i 2007.

Med henblik på at følge udviklingen på anlægsområdet skal kommunerne indberette anlægsprojekter på over 10 mio. kr. til Indenrigs- og sundhedsministeriet efter kommunalbestyrelsens godkendelse.

Der er enighed om, at kommunerne så vidt muligt lægger flere drifts- og vedligeholdelsesopgaver i vinterperioden med det formål at fremme sæsonudjævningen i byggeriet.

Der blev i aftalen for 2006 afsat en foreløbig ramme til lånedispensationer på 1 mia. kr. vedrørende visse engangsomkostninger i forbindelse med kommunalreformen. Lånedispensationsadgangen skal ses i sammenhæng med de omstillingsmidler, som kommunerne allerede råder over, og som i nødvendigt omfang forudsættes prioriteret til gennemførelsen af kommunalreformen. Der var enighed om, at drøfte lånerammens størrelse igen i forbindelse med forhandlingerne om kommunernes økonomi for 2007. Der er enighed om, at lånerammen forhøjes til 1½ mia. kr.

#### **6. Digitalisering og effektivisering**

Digitalisering er en central udfordring for den offentlige sektor. Regeringen og KL er enige om at understøtte det statsligt-kommunale samarbejde om digitalisering.

Regeringen og KL er i den forbindelse enige om, at digitale projekter som hovedregel ikke er omfattet af DUT-princippet. Principperne for behandlingen af effektiviseringsgevinster i forhold til DUT-princippet er nærmere beskrevet i bilag 1.

Regeringen og KL er i forlængelse heraf enige om at undlade bloktilskudsændring i DUT-sagen om BBR samt i DUT-sagen om den Personlige Elektroniske Medicinprofil (PEM) ud over de direkte statslige udgifter.

Det fælles offentlige Projekt Digital Forvaltning videreføres i et samarbejde mellem KL, regionerne og regeringen frem til udgangen af 2008. Af det kommunale bloktilskud afholdes 5 mio. kr. årligt i 2007 og 2008 til finansiering af den kommunale andel. Af kommunernes bloktilskud afholdes endvidere 40 mio. kr. i 2007 til videreførelse af puljen til kommunal medfinansiering af digitaliseringsløsninger bl.a. i forbindelse med kommunalreformen.

I regi af Projekt Digital Forvaltning er der enighed om at oprette en fællesoffentlig borgerportal. Den fællesoffentlige borgerportal vil i fremtiden skulle udgøre rygraden i det offentliges digitale kontakt til borgerne. Der er enighed mellem staten, kommunerne og regionerne om, at omkostningerne ved den fællesoffentlige borgerportal basisfinansieres af parterne. I 2007 bidrager regionerne med 2,4 mio.kr. mens KL og staten deler de resterende udgifter i 2007.

KL og regeringen er endvidere enige om, at KL bør indgå som en ligeværdig partner i samarbejdet om portalen Sundhed.dk.

### *Elektroniske patientjournaler*

Regeringen og Danske Regioner har indgået aftale om blandt andet den fremtidige organisering af arbejdet med den elektroniske patientjournal.

Der er enighed om, at arbejdet skal ledes af en bestyrelse. Medlemmerne udpeges af indenrigs- og sundhedsministeren (3 medlemmer), Danske Regioner (2 medlemmer) og KL (1 medlem). Formanden udpeges af indenrigs- og sundhedsministeren. Formandens stemme er afgørende i tilfælde af stemmelighed.

Bestyrelsens sekretariatsbetjenes af et fælles sekretariat nedsat af staten og Danske Regioner. Organisationens arbejde omfatter ikke den konkrete implementering af EPJ-løsninger på de enkelte sygehuse.

Udgifterne til opbygning og drift af en central organisation finansieres af staten, regionerne og kommunerne med følgende fordeling 45/45/10.

Regeringen, Danske Regioner og KL er enige om, at der også på politisk niveau sker en tæt opfølgning af projektet, hvorfor der nedsættes en politisk følgegruppe bestående af staten og Danske Regioner. Det forventes, at KL indgår i følgegruppen.

## **7. Øget konkurrenceudsættelse**

KL og regeringen er enige om at fokusere på instrumenter, der kan bidrage til at få mere for pengene i kommunerne. Et middel hertil er mere konkurrenceudsættelse af de kommunale opgaver. Der er enighed om, at det afgørende er, at opgaverne løses bedst og billigst, og ikke om leverandøren er offentlig eller privat. Samtidig er der enighed om, at konkurrencen mellem offentlige og private leverandører skal være fair.

Regeringen og KL er enige om, at en større del af de kommunale opgaver skal konkurrenceudsettes, jf. regeringens globaliseringsstrategi. Med henblik på udmøntning inden for mål- og rammestyringen frem for regulering har regeringen og KL indgået en aftale, der skal realisere målsætningerne.

I 2005 konkurrenceudsatte kommunerne 20 pct. af opgaverne. Regeringen og KL at øge andelen til 25 pct. af opgaverne i 2010. Der er endvidere enighed om, at der og rammestyringen skal etableres instrumenter, der understøtter fair konkurrence og sigtighed, jf. bilag 1.

Regeringen vil i den forbindelse søge Folketingets tilslutning til at afskaffe udfordringsretten.

Der afsættes i lighed med tidligere år en særlig låneramme på 100 mio. kr. i 2007 med henblik på efter nærmere retningslinier at fremme fagligt begrundede offentlig-private samarbejdsprojekter med effektiviseringsaspekter.

## 8. Sundhed

Fra 1. januar 2007 skal kommunerne medfinansiere det regionale sundhedsvæsen gennem henholdsvis et grundbidrag pr. indbygger og en aktivitetsbestemt medfinansiering. Regeringen og KL er enige om, at der ved fastsættelsen af den kommunale balance tages afsæt i den forventede kommunale medfinansiering baseret på det forventede udgifts- og aktivitetsniveau i det regionale sundhedsvæsen.

Der er enighed mellem parterne om, at det aftalte skøn for den kommunale medfinansiering generelt vurderes i forbindelse med det følgende års økonomiske forhandlinger.

Regeringen og KL er endvidere enige om, at en eventuel stigning ud over det forudsatte i kommunernes udgifter til medfinansiering af det regionale sundhedsvæsen generelt ikke indgår i opgørelsen af de aftalte udgiftsrammer for den kommunale økonomi.

Parterne er enige om, at såfremt en aftale om takstsystem 2007 mellem regeringen og Danske Regioner ændrer væsentligt i nærværende aftale, skal dette drøftes mellem regeringen og KL.

### *Psykiatri*

Med baggrund i det stadigt stigende antal henvisninger til børne- og ungdomspsykiatrien er der mellem regeringen og Danske Regioner enighed om at iværksætte en fælles undersøgelse, med deltagelse af KL, af årsagerne til det stigende antal henvisninger. En sådan undersøgelse kan finansieres af de centrale puljemidler fra en psykiatriaftale.

### *Genoptræning*

Som led i kommunalreformen får kommunerne fra 1. januar 2007 nye opgaver og forpligtelser på genoptræningsområdet. Der er ikke med kommunernes overtagelse af opgaven forudsat, at der skal være en højere vækst på genoptræningsområdet end gennemsnittet for de øvrige kommunale opgaveområder. Det er på den baggrund aftalt at kortlægge genoptræningsomfanget før reformen og løbende følge udviklingen på området, jf. DUT aftalen fra september 2005 vedrørende de kommunaløkonomiske konsekvenser af kommunalreformen.

Regeringen og KL er enige om, at dette arbejde igangsættes snarest. KL og Indenrigs- og sundhedsministeriet aftaler den nærmere tilrettelæggelse og tidsplan for arbejdet inden udgangen af august måned 2006.

### *Folkesundhed*

KL og regeringen er enige om, at de 200 mio. kr., der er afsat i forbindelse med kommunalreformen til kommunernes forebyggende sundhedsindsats, sammen med de ressourcer, kommunerne allerede bruger på forebyggende og sundhedsfremmende arbejde, udgør det økonomiske grundlag for kommunernes indsats i 2007.

Kommunernes får med reformen større ansvar inden for forebyggelse og sundhedsfremme. Der iværksættes et udvalgsarbejde med det formål at afdække, hvorledes de eksisterende forebyggende ordninger bedst muligt og mest effektivt understøtter kommunernes samlede opgaveløsning på sundhedsområdet og tilgrænsende områder – i særdeleshed på det sociale område. Udvalgsarbejdet skal udvikle forslag til, hvordan sundhedsfremme- og forebyggelsesperspektivet kan fremmes bedst muligt i alle dele af kommunens virksomhed. Der udarbejdes et inspirationskatalog herfor, der tillige indtænker sundhedsfremme og nedbringelse af sygefraværet blandt kommunens egne medarbejdere.

Regeringen, Danske Regioner og KL er endvidere enige om at forbedre indsatsen for kroni patienter bl.a. på baggrund af anbefalingerne i Sundhedsstyrelsens rapport om kronisk sygdom den senest indgåede overenskomst om almen lægegerning er tilvejebragt en ny model for, hvordan almen praksis kan indgå i behandlingen af kroniske patienter.

Med det øgede kommunale ansvar på sundhedsområdet, er det desuden vigtigt, at den kommunale indsats og samarbejdet mellem kommuner, almen praksis og sygehuse udvikles i den nye struktur.

## 9. Ældre

Regeringen og KL er enige om, at ældre skal have gode og værdige forhold og modtage den pleje, de har behov for. Det er vigtigt, at de ældre oplever kontinuitet i ældreplejen og motiverede medarbejdere.

Regeringen har afsat en pulje på 500 mio. kr. til ældreområdet. Regeringen vil søge tilslutning til, at puljen anvendes til et permanent løft på ældreområdet med henblik på, at midlerne kan indgå i kommunernes plan- og budgetlægning. Regeringen og KL er endvidere enige om, at der i efteråret 2006 opstilles forslag til kriterier for udmøntningen af midlerne. Der nedsættes en fælles arbejdsgruppe herom.

Arbejdsgruppen skal endvidere fremlægge forslag til, hvordan der kan følges op på anvendelsen af midlerne samt opstille forslag til kvalitetsmål og dokumentation, således at der skabes større gennemsigtighed om indsatsen på ældreområdet. Et centralt indsatsområde er for eksempel nedbringelse af personalets sygefravær. Det fælles dokumentationsprojekt på ældreområdet skal medvirke til, at der i 2007 er klar og dækkende dokumentation af indsatsen.

## 10. Undervisning

Der er enighed om, at det er vigtigt, at flere gennemfører en ungdomsuddannelse, så Danmark bliver bedst muligt rustet til globaliseringens udfordringer. Regeringen har et mål om, at mindst 85 pct. af alle unge skal gennemføre en ungdomsuddannelse i 2010 og mindst 95 pct. i 2015. Regeringen og KL er enige om, at det er en fælles opgave at medvirke til at opfylde målsætningen, og at det kræver en indsats af mange aktører: Regeringen, kommuner, uddannelsesinstitutioner, arbejdsgivere, forældre og de unge selv. Kommunerne er i kraft af deres ansvarsområder centrale aktører i den samlede indsats.

Der er desuden enighed om, at en vigtig forudsætning for at nå målet er, at der fremskaffes langt flere praktikpladser. KL og regeringen er enige om at drøfte et bestemt måltal for antallet af praktikpladser til de grundlæggende erhvervsrettede uddannelser i kommunerne.

I forlængelse af de igangværende velfærdsforhandlinger vil parterne drøfte karakteren af et samarbejde for at nå målsætningen om, at alle unge skal have en ungdomsuddannelse og vil aftale de nærmere rammer herfor. Samarbejdets forløb drøftes ved kvartalsmøder mellem regeringen og KL.

### *Folkeskolen*

Regeringen har med tilslutning fra forligspartierne bag folkeskoleloven gennemført en række lovændringer, der har til hensigt at fastholde og styrke det faglige niveau i folkeskolen.

Regeringen og KL er på den baggrund enige om at intensivere samarbejdet om folkeskolen og vil aftale de nærmere rammer herfor.

Væksten i elevtallet i grundskolen giver et godt udgangspunkt for at nedbringe enhedsudgiften i folkeskolen, hvilket har været målsætningen i en længere årrække, jf. aftalerne om kommunernes økonomi.

For at give kommunerne større frihed til at indrette kommunens skolevæsen i overensstemmelse med lokale forhold skal de lovgivningsmæssige bindinger for fælles ledelse af folkeskoler ophæves, og der skal være øgede muligheder for at etablere fælles ledelse af folkeskoler og da Ligeledes ophæves regler om selvstændig ledelse af ungdomsskoler. Regeringen vil vante forslag herom med forligskredsen bag folkeskoleloven.

### *Frie grundskoler*

Regeringen vil søge tilslutning til, at fristen for anmeldelse af nye frie grundskoler fremrykkes til 15. august året før skolestart.

## 11. Ny statslig regulering

Regeringen og KL er endvidere enige om vigtigheden af, at ny statslig regulering gennemføres med mindst mulig administrativ belastning af kommunerne, således at ressourcerne kan bruges på service frem for bureaukrati. Der er i forlængelse heraf enighed om, at der løbende skal følges op på de administrative konsekvenser for kommunerne af ny statslig regulering.

Der er udviklet en metode til vurdering af kommunale administrative konsekvenser og konsekvenser for det kommunalpolitiske råderum ved statslig regulering (VAKKS). Der er enighed om at igangsætte en testfase af VAKKS i 2007.

## 12. Børn

Regeringen har på finansloven for 2006 afsat 400 mio. kr. i perioden 2006-2009 til bedre kvalitet i dagtilbud, og regeringen vil på finansloven for 2007 søge tilslutning til, at der afsættes yderligere midler. Midlerne søges anvendt til initiativer, der kan give et løft i kvaliteten, herunder skabe lige muligheder for alle børn, fremme af sundhed, skabe mere fleksibilitet og fremme det frie valg for børnefamilierne.

Det er væsentlig for regeringen, at midlerne anvendes inden for disse temaer. Regeringen vil søge tilslutning til, at der af midlerne til bedre kvalitet i børnepasningen reserveres en særlig pulje på 200 mio. kr. i 2007, der tildeles kommunerne ud fra objektive kriterier til anvendelse indenfor de pågældende temaer. Regeringen vil drøfte kriterier for fordeling og dokumentation med KL.

Der er afsat et rammebeløb på 15 mio. kr. årligt til at understøtte den videre udvikling med sikkerhed på legepladser.

## 13. Øvrige temaer

### *Samarbejdsprojektet for den decentrale offentlige sektor*

Regeringen og KL er enige om at fortsætte samarbejdsprojektet for den decentrale offentlige sektor. I perioden 2005-2008 afsættes 10 mio. kr. årligt fra hver af parterne. Det kommunale bidrag finansieres af bloktilskuddet.

### *Udsatte boligområder*

Regeringen og KL er enige om, at kommuner, som har problemer med ghettoisering, eller som er ved at få det, bør udforme en politik mod ghettoisering, herunder for anvendelsen af mulige redskaber.

Som led i udformningen af en sådan lokal politik mod ghettoisering vil Socialministeriet se positivt på ansøgninger om relevante og innovative forsøg, som dels kan udvikle den almene sektor, dels overvinde eksisterende barrierer for en styrket indsats mod ghettoiseringen.

Regeringen og KL er endvidere enige om på baggrund af udredningsarbejdet vedr. fremtidsperspektiver for en mere selv bærende almen sektor at drøfte mulighederne for at reducere omkostningerne i det almene byggeri i sammenhæng med ghettoindsatsen.

### *Fysisk tilgængelighed for handicappede*

Der er enighed om, at kommunerne ved valg af bygninger i videst muligt omfang tilgodeser hensynet til fysisk tilgængelighed for handicappede. Der er i forlængelse af beslutningsforslag igangsat en analyse af området, som vil blive drøftet, når resultatet foreligger.

### *Omkostningsregistrering*

Regeringen og KL er enige om, at der til brug for åbningsbalancen for 2007 etableres enslydende retningslinier for alle kommuner. Åbningsbalancen skal være udarbejdet ved udgangen af september 2007. Set i lyset af det administrative arbejde forbundet hermed, er regeringen og KL enige om, at

en obligatorisk udvidelse af omfanget af omkostningsregistreringen skal ske etapevis over 2007 og 2008.

#### *Overenskomstforhandlinger*

Regeringen og KL er enige om, at resultatet af overenskomstforhandlingerne på såvel det statslige som det kommunale arbejdsmarked fortsat skal holdes inden for økonomiske rammer, som er afstemt med målsætningen i den økonomiske politik. Det koordinerende samarbejde om overenskomsternes indhold og de budgetmæssige konsekvenser heraf fortsætter som hidtil.

#### *Vejledende timenorm i DUT-sager*

Regeringen og KL er enige om at nedsætte en arbejdsgruppe, som forud for opstarten af næste DUT-sæson udarbejder forslag til vejledende timenorm.



## **BILAG 1: Aftale om det fremtidige samarbejde**

Kommunalreformen og hensynet til fastholdelse af en ansvarlig økonomisk politik forstærker behovet for et tæt samarbejde mellem regeringen og kommunerne. I aftalen for kommunernes økonomi 2006 blev regeringen og KL enige om syv hovedprincipper, som skal udgøre grundlaget for den fremtidige dialog, jf. boks 1.

### **Boks 1 Hovedprincipper for den fremtidige dialog**

1. Fastholdelse af en tæt løbende dialog mellem regeringen og KL, herunder at den statslige styring af kommunernes økonomi tager afsæt i princippet om, at de økonomiske rammer aftales for kommunerne under ét.
2. Aftaler om den kommunale skatteudskrivning skal overholdes.
3. Overholdelse af de udgiftspolitiske målsætninger og aftaler.
4. Den offentlige sektor har en forpligtelse til løbende at sikre den bedst mulige ressourceudnyttelse og dokumentere opgaveløsningens effekt, kvalitet og ressourceforbrug.
5. Den statslige styring af kommunerne skal baseres på mål- og rammestyring og fastholdelse af kommunalbestyrelsens ansvar for prioritering og opgaveløsning.
6. Der skal være metodefrihed til at finde lokale løsninger, hvor hensyn til den enkelte eller væsentlige samfundsinteresser ikke taler mod.
7. Der skal være overensstemmelse mellem de aftalte udgiftsrammer og regeringens og kommunernes tilkendegivelser om den kommunale service.

I overensstemmelse hermed har regeringen og KL udmøntet principperne i denne aftale om den fremtidige dialog. Regeringen og KL er enige om, at det fortsat er de syv principper, som skal være udgangspunktet for det videre samarbejde om etablering af det fremtidige aftalesystem.

### **1. Det fremtidige budgetsamarbejde**

Realiseringen af en holdbar udgiftspolitik og fastholdelse af skattestoppet beror i høj grad på beslutningerne i den kommunale sektor. Det er derfor afgørende, at der sker en tæt koordination mellem på den ene side den overordnede økonomiske politik og regeringens prioriteringer på velfærdsområderne og på den anden side det kommunale selvstyre.

I aftalen om kommunernes økonomi for 2006 blev Regeringen og KL enige om fem g for det fremtidige budgetsamarbejde, jf. boks 2.

## Boks 2 Grundpiller for det fremtidige budgetsamarbejde

1. Årlige aftaler mellem regeringen og KL om kommunernes økonomi for det kommende år, suppleret af en løbende dialog mellem regeringen og KL, bl.a. ved to faste møder udover de årlige økonomiforhandlinger.
2. Sikring af overensstemmelse mellem de aftalte udgiftsniveauer og den faktiske økonomiske udvikling i kommunerne.
3. Aftaler om den kommunale skatteudskrivning skal overholdes.
4. En klarere adskillelse af forsyningsområdet og de skattefinansierede dele af den kommunale økonomi under hensyntagen til fastholdelse af det politiske ansvar for området.
5. Fastholdelse af princippet om, at kommunerne kompenseres økonomisk, hvis regeringen og Folketinget pålægger kommunerne nye udgifter eller opgaver (DUT).

Regeringen og KL er enige om, at de fem grundpiller fortsat udgør grundlaget for budgetsamarbejdet.

### *Kommunale udgifter og skatter*

Rammerne for styringen af den kommunale økonomi skal forbedres for at sikre overensstemmelse mellem de aftalte udgiftsrammer og den faktiske udvikling i den kommunale økonomi. Budgetsamarbejdet sker blandt andet gennem en tættere og udbygget dialog mellem kommunerne.

Der er behov for, at der skabes bedre indsigt i udviklingen i de kommunale udgifter i løbet af året. Der igangsættes et arbejde, hvor der i dialog med kommunerne findes en model, som vil kunne indpasses i kommunernes løbende opfølgning lokalt. Informationerne skal være anvendelige både i den enkelte kommunes økonomistyring samt til at skabe klarhed over udviklingen i den kommunale økonomi under ét.

Som følge af overgangen til en ny kommunal struktur er der begrænsninger på kommunernes ret til at udskrive skatter i 2006 og 2007. Men fra og med 2008 vil kommunerne igen have egen ret til at udskrive skatter. Regeringen og KL drøfter i efteråret 2006, hvordan der sikres aftaleoverholdelse af den kommunale skatteudskrivning.

Regeringen har herudover tilkendegivet, at den vil kunne tage yderligere initiativer med henblik på at sikre, at aftalerne overholdes.

### *Forsyningsvirksomhederne*

Regeringen og KL er enige om, at der skal skabes en klarere adskillelse mellem den skattefinansierede del af den kommunale økonomi og forsyningsvirksomhederne. Herunder skal det sikres, at forsyningsvirksomhederne i den gældende hvile-i-sig-selv-regulering heller ikke midlertidigt bidrager til den kommunale økonomi. En permanent løsning afventer de igangværende arbejder om organiseringen af henholdsvis vandsektoren og affaldssektoren.

## **2. Samarbejde om mål- og rammestyring**

Med kommunalreformen, der træder i kraft 1. januar 2007, styrkes og fremtidssikres den centrale danske model for den offentlige sektor. Regeringen og KL er enige om, at decentraliseringens fordele skal udnyttes bedst muligt, herunder ved at sikre kommunerne en større frihed i tilret-

telæggelsen af de kommunale opgaver betinget af en større gennemsigtighed om resultater og opfyldelsen af nationalt fastsatte mål.

Det kan opnås ved, at der i de forskellige styringsrelationer mellem staten og kommunerne i højere grad fokuseres på styring ved opstilling af mål og økonomiske rammer frem for regulering af processerne i opgaveløsningen. I økonomiaftalen for 2006 blev regeringen og KL på den baggrund enige om en række hovedprincipper for den fremtidige dialog, herunder mere mål- og rammestyrt.

Principperne i aftalen er bekræftet af et flertal i Folketinget (F 28), der anerkender vigtigheden af kommunalt selvstyre i opgaveløsningen som følge af kommunalreformen med dannelsen af mere bæredygtige kommuner.

Mål- og rammestyrt forudsætter, at både regeringen og kommunerne forpligter sig på de aftalte mål og rammer, at der følges systematisk op, og at der er synlige konsekvenser, hvis målene ikke nås. Mere mål- og rammestyrt på de kommunale opgaveområder stiller derfor krav om bedre og mere fokuseret dokumentation, med henblik på at måle, hvorvidt kommunerne når de aftalte mål, samt at skabe øget viden om og gennemsigtighed i kommunernes opgaveløsning til sammenligning og inspiration for kommunerne (best practise og benchmarking). Metoderne til dokumentation skal være entydige og sikre mulighed for at sammenligne målopfyldelse på tværs samt vurdere samlet målopfyldelse for kommunerne under ét.

Aftalerne skal forankres på de opfølgende politiske møder for økonomiaftalen i løbet af året. Aftalerne kan som styringsinstrument lettere end lovgivningen give kommunerne en højere grad af metodefrihed til at indfri de politiske mål, som prioriteres fra centralt hold. Der kan anvendes aftaler til fastsættelse af mål på delområder, evt. som opfølgning på overordnede mål i den årlige økonomiaftale eller i lovgivning. De opstillede mål skal være karakteriseret ved, at de er:

- Relevante for borgerne,
- Målbare og operationaliserbare
- Fokuseret på resultater og effekter
- Entydige og uden unødigt kompleksitet

Regeringen og KL har etableret et samarbejdsprojekt for den decentrale offentlige sektor. Projektet er forankret i de løbende politiske drøftelser mellem regeringen og KL. Det nystartede kommunale evalueringsinstitut (KREVI) skal understøtte samarbejdsprojektet og varetage en del af undersøgelserne inden for projektet, jf. økonomiaftalen for 2006. Regeringen og KL er fortsat enige om, at samarbejdsprojektet er en god platform for:

- Fælles initiativer for bedre ressourceudnyttelse.
- Dokumentation af effekt, output og brugertilfredshed ved den kommunale opgaveløsning.
- Den statslige regulering af kommunernes opgaveløsning.

Der er enighed om, at der skal iværksættes følgende nye projekter i regi af samarbejdsprojektet:

1. Analyse af kommunernes praksis på beskæftigelsesområdet
2. Kortlægning og synliggørelse af potentialet for effektivisering af den kommunale administration
3. Optimering af tværoffentligt borgerforløb – et casestudie for et udvalgt sammenhængende borgerforløb på tværs af myndigheder
4. Nyt opgaveområde for kommunerne, fx miljøområdet
5. Udvikling af dokumentation på områderne børn- og børnefamilier og udsatte grupper

Dokumentation på børne- og børnefamilieområdet og området for udsatte grupper samlerede igangsatte dokumentationsprojekt på ældreområdet drøftes mellem KL og de berørte ministerier, og resultatet af drøftelserne forelægges Styregruppen for Tværoffentligt Samarbejde primo september 2006.

Regeringen og KL er endvidere enige om vigtigheden af, at ny statslig regulering gennemføres med mindst mulig administrativ belastning af kommunerne, således at ressourcerne kan bruges på

service frem for bureaukrati. Der er i forlængelse heraf enighed om der løbende skal følges op på de administrative konsekvenser for kommunerne af ny statslig regulering.

Der er enighed om at igangsætte en testfase af VAKKS, som er en nyudviklet metode til vurdering af kommunale administrative konsekvenser og konsekvenser for det kommunalpolitiske råderum ved statslig regulering. Metoden kan forankres hos Det Kommunale Evalueringsinstitut (KREVI). Der udvælges lovforslag, hvor der skal gennemføres en VAKKS-måling. På baggrund af erfaringerne skal metoden evalueres, og der skal tages endelig stilling til, hvordan lovforslag/lovområder fremover udvælges til VAKKS-målinger, og hvordan målingerne fremover skal finansieres.

Forberedelsen af de politiske drøftelser er forankret i Styregruppen for Tværoffentligt Samarbejde. Styregruppen forbereder projektforslag til de årlige politiske forhandlinger om kommunernes økonomi. Styregruppen for Tværoffentligt Samarbejde er desuden styregruppe for Projekt Digital Forvaltning.

Der er enighed om, at finansieringen af samarbejdsprojektet deles ligeligt mellem stat, regioner og kommunerne. I perioden 2005-2008 afsættes således 10 mio. kr. årligt fra hver af parterne, Danske Regioner dog i perioden 2007-2008. Det kommunale og regionale bidrag finansieres af bloktilskuddet.

### 3. Løbende dialog

Der er enighed om, at det er vigtigt, at sporerne, der med denne aftale er lagt ud for det fremtidige aftalesystem, fastholdes og løbende videreudvikles ved en tæt dialog mellem regeringen og KL.

Der er enighed om, at der som led i dialogen løbende skal afholdes politiske møder mellem regeringen og KL. Den årlige kommuneaftale skal desuden være omdrejningspunktet for opfølgning på mål og målsætninger samt en videreudvikling af aftalesystemet, som beskrevet i denne aftale.

### 4. Håndtering af digitaliserings- og effektiviseringsprojekter

Regeringen og KL har aftalt nedenstående kriterier for indplacering af digitaliseringsprojekter i tre grupper:

- 1) Projekter, hvor der ikke foretages en beregning af effektiviseringspotentialet.
- 2) Projekter, hvor der er enighed om at synliggøre effektiviseringspotentialet for kommunerne under ét gennem beregning af effektiviseringspotentialet, men således at gevinsten forbliver i kommunerne.
- 3) Projekter, der undtagelsesvis omfattes af regulering gennem bloktilskuddet.

Der er enighed om, at det bør være et element i vurderingen, om de økonomiske skøn for den pågældende sag er repræsentative for kommunerne under ét, og om sagen i øvrigt foreligger velbelyst. Herudover bør hensynet til implementeringsforløbet i kommunerne indgå i vurderingen. Endelig bør sammenhængen mellem det pågældende initiativ og de mulige effektiviseringer indgå i vurderingen.

På den baggrund opstilles følgende kriterier:

Projekter, der placeres i gruppe 1 er sager, hvor

- staten medvirker til at kortlægge et effektiviseringspotentiale, men i øvrigt ikke i forbindelse hermed foretager formelle regelændringer, stiller IT-systemunderstøttelse til rådighed eller lignende, eller
- hvor det samlede effektiviseringspotentiale er sparsomt belyst, fx ved en business case baseret på forholdsvis få kommuner, eller
- hvor vejledninger/anbefalinger til kommunerne i forlængelse af projektet har en forholdsvis uforpligtende karakter.

Projekter, der placeres i gruppe 2, er sager, hvor

- implementeringsforløbet i kommunerne har væsentlig betydning for realisering af effektiviseringspotentialer, dvs. at kommunernes aktive og positive medvirken vurderes som afgørende, eller
- det samlede effektiviseringspotentiale er forbundet med nogen usikkerhed.

Projekter, der undtagelsesvis placeres i gruppe 3 (bloktilskudsregulering), er sager, hvor

- sagen omfatter lovgivning, som direkte fører til mindredgifter i kommunerne, dvs. der er en tæt sammenhæng mellem det konkrete initiativ og den mulige effektiviseringsgevinst i kommunerne, og
- der på reguleringstidspunktet kan foreligge en realistisk vurdering af udgifterne og det samlede effektiviseringspotentiale, og
- besparelspotentialet kan realiseres i praksis.

Det forudsætter særskilt hjemmel at undlade at DUT-regulere sager, som er omfattet af DUT-princippet.

### **Procedure for udvælgelse af sager**

Der vil løbende skulle tages stilling til placeringen af sager i hver af de tre grupper. Kategoriseringen af det enkelte projekt kan ikke finde sted før projektet igangsættes, men dog snarest efter, at der kan gives en skønsmæssig vurdering af projektets konsekvenser. Det vil således i hvert enkelt tilfælde skulle besluttes, hvornår kategoriseringen kan finde sted.

Det foreslås, at drøftelsen heraf forankres i Styregruppen for Tværoffentligt Samarbejde (STS) på baggrund af løbende oversigter over

- digitaliseringsprojekter, som er igangsat, og
- fælles projekter, som er i pipelinen – enten besluttet eller under overvejelse.

### **5. Flerårig aftale om øget konkurrenceudsættelse i kommunerne**

KL og regeringen er enige om at fokusere på instrumenter, der kan bidrage til at få mere for pengene i kommunerne. Et middel hertil er mere konkurrenceudsættelse af de kommunale opgaver. Der er enighed om, at det afgørende er, at opgaverne løses bedst og billigst, og ikke om leverandøren er offentlig eller privat. Samtidig er der enighed om, at konkurrencen mellem offentlige og private leverandører skal være fair.

Med de nye, større kommuner skabes der et bedre grundlag for konkurrenceudsættelse. Regeringen og KL er enige om, at der er et potentiale for en øget grad af konkurrenceudsættelse i kommunerne, og at det er en fælles opgave at skabe de bedst mulige rammer for at realisere denne målsætning. Målsætningen realiseres med så få administrative bindinger af kommunerne som muligt.

Aftalen opfattes således af begge parter som en ambitiøs målsætning for at øge konkurrenceudsættelsen i kommunerne. Aftalen udmønter samtidig initiativet i regeringens globaliseringsstrategi om »Stærkere konkurrence om kommunale opgaver«. Aftalen ses dermed som et alternativ til regelstyring vedr. øget konkurrenceudsættelse af den enkelte kommune.

### **Dokumentation af kommunernes konkurrenceudsættelse**

Det er i dag ikke muligt præcist at opgøre omfanget af konkurrenceudsættelse i kommunerne. Den nuværende udliciteringsindikator er ikke tilstrækkeligt retvisende, og er ikke et egentlig mål for konkurrenceudsættelse. KL og regeringen er derfor enige om at erstatte den eksisterende udliciteringsindikator med en privat leverandørindikator (PLI), jf. boks 3.

### Boks 3. Den private leverandørindikator

Den private leverandørindikator (PLI) viser andelen af kommunernes brug af private leverandører (i forhold til den del af kommunernes samlede opgaveløsning, der må varetages af private leverandører). PLI er vokset fra 16,8 % i 1995 til 20,2 % i 2005.

PLI afspejler brugen af private leverandører både i den almindelige kommunale opgavevaretagelse og på de områder, hvor der er indført fritvalgsordninger. Ligeledes indgår Københavns, Frederiksberg og Bornholms kommuner i indikatoren. PLI tager dermed højde for den kritik, der har været af udliciteringsindikatoren.

De opgaver, der har været konkurrenceudsat, men hvor kommunens eget bud vinder, er ikke omfattet af PLI. Der er derfor enighed om, at der nedsættes en arbejdsgruppe, som skal komme med forslag til et mere præcist grundlag for at dokumentere udviklingen i kommunernes konkurrenceudsættelse, herunder også i lyset af de nye opgaver som kommunerne overtager 1. januar 2007 som følge af kommunalreformen, jf. nedenfor.

To KL-undersøgelser fra 2001 af kommunernes udbud i perioden 1994-1999 tyder på, at kommunerne kun sjældent deltager i konkurrencen, når en opgave udbydes. Kommunerne bød således på 4,0 pct. af de udbudte opgaver, hvoraf kommunen vandt ca. 1/3. PLI antages derfor at være et kvalificeret estimat for niveauet af konkurrenceudsættelse i dag.

#### Målsætninger for øget konkurrenceudsættelse i kommunerne

KL og regeringen er på den baggrund enige om, at PLI anvendes som udgangspunkt for en aftale om øget konkurrenceudsættelse i kommunerne. I 2005 konkurrenceudsatte kommunerne ca. 20 pct. af opgaverne. Regeringen og KL er enige om at øge andelen til 25 pct. af opgaverne i 2010. Målet gælder for alle kommuner og alle opgaveområder under ét.

Det aftales endvidere, at regeringen i perioden 2007-2010 som udgangspunkt ikke vil tage initiativ til at iværksætte yderligere procesregulering om generel pligt til øget konkurrenceudsættelse end de, der ligger inden for rammerne af denne aftale, såfremt de opstillede målsætninger for mere konkurrenceudsættelse i kommunerne opfyldes.

Udviklingen i kommunernes konkurrenceudsættelse drøftes årligt ved forhandlingerne om kommunernes økonomi for 2008-2010. I den forbindelse vurderes det, om udviklingen i konkurrenceudsættelsen er tilfredsstillende ift. det opstillede mål, eller om der er behov for yderligere initiativer til at styrke konkurrenceudsættelsen. Det er således delmålet, at kommunernes konkurrenceudsættelse i 2008 skal være øget med mindst 15 pct. ift. udgangspunktet for denne aftale.

KL og regeringen er endeligt enige om løbende at drøfte, om eksisterende regulering, der skønnes at være overflødig eller uhensigtsmæssig, kan fjernes eller ændres. Regeringen vil i den forbindelse søge Folketingets tilslutning til at afskaffe udfordringsretten.

Med dette udgangspunkt drøfter og iværksætter KL og regeringen en række initiativer, som understøtter kommunerne i at øge konkurrenceudsættelsen, og som skaber øget gennemsigtighed og fair vilkår for konkurrencen, jf. boks 4.

## Boks 4: Initiativer til at understøtte øget konkurrence i kommunerne

Regeringen har som led i sin globaliseringsstrategi truffet politisk beslutning om følgende initiativer:

- *»Fair afregningspriser«. Regeringen vil i efteråret 2006 fremsætte forslag til en ændring af konkurrenceloven, der skal sikre bedre sanktionsmuligheder, og at afregningsprisen til private leverandører på bl.a. ældreområdet afspejler kommunens gennemsnitlige, langsigtede omkostninger ved selv at levere ydelsen.*
- *»Flere opgaver annonceres åbent«, der stiller krav om åben annoncering af indkøb og kontrakter, der indgås med private leverandører, som ligger over 500.000 kr., men under tærskelværdierne for EU-udbud.*
- *»Kommuner og regioner bør ved store byggeprojekter systematisk vurdere, hvordan organiseringen af byggeriet (fx partnering, samlet udbud eller OPP) sikrer størst mulig effektivitet i hele byggeriets levetid. Der udvikles en række værktøjer herfor.«*

Herudover er KL og regeringen enige om udmøntningen af målsætningerne i følgende globaliseringsinitiativer:

### **1. »Stærkere konkurrence om kommunale opgaver«**

Kommunerne skal med passende mellemrum udbyde en række opgaver, som vurderes som udbudsegne. Arbejdet med løbende at definere hvilke opgaver i kommunerne, der er umiddelbart udbudsegne og principielt udbudsegne, forankres i en arbejdsgruppe, jf. nedenfor.

### **2. »Regler for beregning af kontrolbud«**

*I forlængelse af udmøntning af, at »Stærkere konkurrence om kommunale opgaver« skal der laves regler for beregning af kontrolbud i tilknytning til budget- og regnskabssystemet.*

Endvidere er der enighed om følgende initiativ:

### **3. »Udbygning af kravene til servicestrategierne«**

*Servicestrategierne udbygges med*

- *Opstilling af specifikke mål for konkurrenceudsættelsen i perioden 2007-2010 i udbuds- og politikken, herunder niveauet for kommunens konkurrenceudsættelse i forhold til landsgennemsnittet*
- *Strategi for at nå kommunens mål for øget konkurrenceudsættelse, herunder mål for særligt udbudsegne opgaver*
- *Opfølgning på, om kommunens mål for konkurrenceudsættelse er nået.*

## Arbejdsgruppens opgaver

Arbejdsgruppen skal med udgangspunkt i den flerårige aftale om øget konkurrenceudsættelse i kommunerne komme med forslag til følgende:

- et bedre grundlag for dokumentation af konkurrenceudsættelse
- en løbende opfølgning på udviklingen i kommunernes konkurrenceudsættelse

- udmøntningen af de elementer om initiativer til øget konkurrenceudsættelse, der indgår i aftalen, jf. punkt 1-3 i boks 4.

Arbejdsgruppen afrapporterer til »dialogen om kommunalreformen« og forankres endelig ved de politiske møder om opfølgning på økonomiaftalen.

### **Bedre grundlag for dokumentation af konkurrenceudsættelse**

Arbejdsgruppen skal udvikle en indikator, der – som supplement til den private leverandørindikator – viser, hvor stor en del af kommunernes opgaver, der konkurrenceudsættes. Arbejdsgruppen præsenterer et forslag til operationalisering af indikatoren for konkurrenceudsættelse senest den 1. oktober 2006. Endvidere sigtes der mod, at en indikator for konkurrenceudsættelse vil kunne opgøres i løbet af 2007.

### **Løbende opfølgning på kommunernes konkurrenceudsættelse**

Med udgangspunktet i den private leverandørindikator og den kommende konkurrenceudsættelsesindikator er der enighed om løbende at følge udviklingen i kommunernes konkurrenceudsættelse.

### **Initiativer til øget konkurrenceudsættelse**

Der fremsættes forslag om regeringens globaliseringsinitiativer vedr. »Fair afregningspriser«, »Flere opgaver annonceres åbent« og »Kommuner og regioner skal vurdere, hvordan byggeri organiseres bedst« i efteråret 2006.

Udmøntningen af den flerårige aftales initiativer til øget konkurrenceudsættelse drøftes i arbejdsgruppen. Parterne er enige om, at arbejdsgruppen senest den 1. oktober 2006 skal fremlægge forslag til udmøntning af de elementer om initiativer til øget konkurrenceudsættelse, der indgår i aftalen, jf. punkt 1-3 i boks 4.

Der igangsættes endvidere et arbejde med at analysere de forskellige kommunale opgaveområders udbudsegnethed og omfang. I dette arbejde skal der dels indgå en vurdering af markedet på leverandørsiden, dels en opstilling af forskellige scenarier for, hvordan det overordnede mål for konkurrenceudsætningen kan nås. Formålet med arbejdet er at tilvejebringe et grundlag for en nuanceret opfølgning på aftalen. Analysen udformes på en måde, så den kan bruges som et redskab ifm. den lokale målfastsættelse.

Endvidere igangsættes der, bl.a. i lyset af aftalens initiativer, et arbejde, der skal afdække behovet for at justere klagesystemet og sanktionsmulighederne i relation til konkurrenceudsættelse i kommunerne.

### **Arbejdsgruppens sammensætning**

Arbejdsgruppen består af medlemmer fra KL, Finansministeriet, Økonomi- og Erhvervsministeriet og Indenrigs- og Sundhedsministeriet (formand). Arbejdsgruppen forankres i regi af KL-dialogen, jf. også økonomiaftalen for 2006.



## **Regeringen Danske regioner**

### **Aftale mellem regeringen og Danske Regioner om regionernes økonomi for 2007**

10. juni 2006

#### **1. Indledning**

1. januar 2007 etableres som led i kommunalreformen fem nye regioner.

Regionerne får en afgørende rolle, når det gælder fortsat at sikre et stærkt offentligt sundhedsvæsen, der tilbyder patienterne let og lige adgang til forebyggelse, undersøgelse, behandling og pleje på et højt fagligt niveau. Med de nye regioner bliver der skabt grundlag for at samle flere behandlinger, udnytte fordelene ved specialisering bedre og sikre den bedst mulige anvendelse af de knappe personaleressourcer.

Regionerne vil herudover indtage en central rolle som regionale udviklingsdynamoer med ansvar for at tegne visionen for regionens udvikling.

Endelig vil regionerne varetage driften af visse specialiserede institutioner på social- og specialundervisningsområdet

Regionerne finansieres gennem bidrag fra staten og kommunerne. Økonomien er opdelt i tre kasser – sundhed, social- og specialundervisningsområdet samt regional udvikling. De tre områder finansieres særskilt og skal være i balance hver for sig.

Denne aftale fastlægger rammerne for regionernes økonomi i 2007.

Regeringen har tilkendegivet, at der frem til 2010 er plads til en realvækst i det samlede offentlige forbrug på 0,5 pct. årligt.

#### **2. Økonomiske rammer**

Regeringen og Danske Regioner er enige om at tillægge det afgørende betydning, at den indgåede aftale realiseres således, at regionernes udgifter og aktivitet i 2007 både i budgetterne og i regnskaberne ligger inden for rammerne af aftalen.

Regeringen og Danske Regioner er enige om, at der for regionerne under ét vil være en samlet balance på hvert af områderne i den regionale økonomi i 2007 jf. nedenstående boks 1-3.

Regeringen og Danske Regioner er enige om, at det i forbindelse med overgangen til den nye struktur med fem regioner er afgørende at udnytte mulighederne for synergier og effektiviseringer, som kan omsættes til en styrkelse af regionernes sundhedstilbud.

**Boks 1****Økonomiske forudsætninger vedrørende sundhedsområdet**

- Der er i aftalen taget udgangspunkt i det forventede aktivitetsniveau for 2006, svarende til en aktivitetsvækst på sygehusene på 3,5 pct. i forhold til 2005.
- Der er herudover aftalt et generelt løft til sygehusområdet på 725 mio.kr. til generel aktivitetsudvikling, nye behandlingsformer, kræftmedicin, uddannelse mv.
- Det statslige aktivitetsafhængige tilskud øges med 200 mio.kr.
- Der er aftalt et samlet niveau for nettodriftsudgifterne (eksklusive medicintilskud) på sundhedsområdet på 70.816 mio. kr. i 2007.
- Der er aftalt et niveau for anlægsudgifterne (brutto) på 2.650 mio.kr. på sundhedsområdet i 2007. Der er i den forbindelse afsat en låneramme på 800 mio. kr. til anskaffelse af medico-teknisk udstyr. Lånerammen fordeles efter bloktilskudsnøglen.
- Det er lagt til grund for aftalen, at regionernes udgifter til medicintilskud i 2007 udgør 7.220 mio. kr. 75 pct. af en eventuel afvigelse mellem dette beløb og udgifterne i regnskabet for 2007 reguleres over bloktilskuddet og fordeles i 2008 på regionerne med en foreløbig midtvejsregulering i 2007 i regionernes bloktilskud.
- Det statslige bloktilskud udgør 62.045 mio. kr..
- Det statslige aktivitetsafhængige tilskud udgør 2.357 mio. kr. Det aktivitetsafhængige tilskud udmøntes som anført i bilag 1.
- De foreliggende opgørelser viser, at sygehusene i 2005 har præsteret en samlet produktionsværdi på 44.802 mio. kr. opgjort i 07-PL. I 2006 forventes sygehusene at præstere en aktivitetsstigning på 3,4 pct. svarende til en produktionsværdi på 46.333 mio. kr. (07-PL). I 2007 forventes en yderligere aktivitetsstigning på 3 pct. svarende til en forventet produktionsværdi på 47.710 mio. kr. De forventede produktionsværdier i 2006 og 2007 er opgjort under forudsætning af en produktivitetsvækst på 1,5 pct. i 2006 og 2 pct. i 2007.
- Det kommunale grundbidrag udgør 5.994 mio. kr., svarende til 1.102 kr. pr. indbygger i 2007.
- Det er lagt til grund, at den kommunale medfinansiering i form af aktivitetsbestemte bidrag udgør 9.435 mio. kr.

**Boks 2****Økonomiske forudsætninger vedrørende regional udvikling**

- Der er aftalt et samlet niveau for nettodriftsudgifterne på området for region på 2.112 mio. kr. i 2007.
- Det statslige bloktilskud udgør 1.512 mio. kr.
- Det kommunale udviklingsbidrag udgør 599 mio. kr., svarende til 110 kr. pr. indbygger i 2007.

**Boks 3****Øvrige økonomiske forudsætninger**

- Udgifterne til medicintilskud i 2005 udgjorde 6.476 mio. kr. på landsplan. Via den aftalte medicingaranti kompenseres 75 pct. af merudgifterne i amterne i forhold til det forudsatte niveau.
- Det skønnes, at udgifterne til medicintilskud i 2006 udgør 6.820 mio. kr. på landsplan. Via den aftalte medicingaranti kompenseres 75 pct. af merudgifterne i amterne i forhold til det forudsatte niveau.
- Regeringen har tilkendegivet, at der i 2006 gennemføres en midtvejsregulering af amternes bidrag til momsudligningsordningen. Midtvejsreguleringen udgør 643,4 mio. kr.
- Pris- og lønudviklingen på det regionale område fra 2006-2007 er fastsat til 2,6 pct. (ekskl. medicintilskud) og 2,3 pct. (inkl. medicintilskud).
- Der er i 2006 og 2007 afsat en låneramme på 500 mio. kr. vedrørende visse engangsomkostninger i forbindelse med kommunalreformen. Lånene skal tilbagebetales over maksimalt fem år.

Regeringen og Danske Regioner er enige om, at regionerne er omfattet af DUT-princippet jf. lov om regionernes finansiering. Regeringen har tilkendegivet, at den vil fremsætte lovforslag om en fremrykning af det udvidede frie valg på sygehusområdet fra 2 til 1 måneder med henblik på ikrafttrædelse 1. oktober 2007.

**3. Investeringer**

Den aktuelle konjunktursituation og hensynet til en holdbar finanspolitik fordrer tilbageholdenhed i både de offentlige drifts- og anlægsudgifter. Dansk økonomi er præget af høj efterspørgsel og pres på ressourcerne. Bygge- og anlægsaktiviteten i både den private og den offentlige sektor er nu højere end det sidste toppunkt i 2000 og næsten på niveau med den forrige top i 1987.

Regeringen og Danske Regioner er enige om, at der er behov for strukturændringer i sundhedsvæsenet. Der er behov for et grundigt forarbejde for at tilvejebringe et ordentligt beslutningsgrundlag for investeringer i fremtidens sygehusstruktur. Der er på den baggrund enighed om at drøfte det langsigtede investeringsbehov vedrørende strukturændringer i forbindelse med en kommende økonomiaftale jf. nedenfor. Regeringen og Danske Regioner er derfor enige om, at niveauet for og karakteren af investeringerne må afpasses den aktuelle konjunktursituation, således at investeringerne målrettes områder, der er mindst belastende for konjunktursituationen, og som samtidig fremmer produktiviteten i sundhedsvæsenet, herunder især investeringer i medico-teknisk udstyr. Bruttoanlægsudgifterne kan udgøre 2.650 mio. kr.

**4. Regionernes åbningslikviditet**

Regionerne vil den 1. januar 2007 starte deres virksomhed uden finansielle fordringer pligtelser. Først i forbindelse med påbegyndelsen af regionernes virksomhed og udlægningen i 1 af 2007 af aktiver og passiver fra amterne m.fl., jf. de indgåede delingsaftaler, vil regionerne gradvis opbygge finansielle aktiver og passiver.

For at sikre at regionerne allerede fra 1. januar 2007 har den fornødne likviditet til at dække de løbende udgifter, er der enighed om, at regelsæt om udbetalinger, lån mv. tager udgangspunkt i følgende:

- Det statslige bloktilskud på såvel sundhedsområdet som udviklingsområdet udbetales i tolvtedelsrater den første bankdag i hver måned
- Kommunernes grundbidrag på sundheds- og udviklingsområderne betales til regionerne ligeledes i tolvtedelsrater den første bankdag i hver måned
- Hele det statslige aktivitetsbidrag på sundhedsområdet udbetales som hidtil a conto med det fulde beløb for hele året allerede primo januar.
- Reglerne for kommunernes aktivitetsafhængige betaling på sundhedsområdet fastsættes med udgangspunkt i, at kommunernes betaling forfalder i månedlige rater hurtigst muligt efter registrering af aktiviteten.
- Der udarbejdes regler, der giver regionerne mulighed for midlertidigt mod forrentning at anvende ledig amtskommunal likviditet i perioden, indtil fordelingen af denne likviditet skal ske i henhold til delingsregler og delingsaftaler.

Den aftalte regulering vedrørende medicingarantien i 2006 udbetales i 2007. Der udbetales endvidere et likviditetstilskud på 643 mio. kr., som fordeles efter bloktilskudsnøglen.

Staten har tilkendegivet, at kontant kompensation til regionerne som led i delingsaftalerne erlægges i forbindelse med regnskaberne afgivelse til revision den 1. juni 2007 med efterfølgende fornødne ændringer, der erlægges i forbindelse med regnskabet endelige godkendelse, jf. procedurebekendtgørelsen.

Der er enighed om, at det vil være hensigtsmæssigt at vurdere regionernes likviditetsmæssige stilling igen medio 2007, når der er overblik over den endelige fordeling af amternes aktiver og passiver, jf. delingsreglerne. Regeringen og Danske Regioner er i den forbindelse enige om at drøfte mulighederne for særlige lånedispositioner ved likviditetsproblemer i enkelte regioner.

I reglerne for regionernes låntagning vil der blive givet mulighed for, at regionerne kan konvertere nettogæld, der overtages fra amterne, på en sådan måde, at betalingen udstrækkes over en årække.

## 5. Sygehuse

Aktiviteten i sygehusvæsenet er i de senere år øget markant. Det har bl.a. givet sig udslag i kortere ventetider. Aktiviteten i 2005 var 4,9 pct. større end i 2004. Aktivitetsstigningen er kommet til udtryk i stigninger for såvel ambulante som indlagte patienter. De seneste tal viser, at aktivitetsstigningen er fortsat i 1. kvartal 2006.

På baggrund af den registrerede aktivitetsstigning i 1. kvartal 2006 er regeringen og Danske Regioner enige om at følge udviklingen tæt med henblik på løbende at afdække bagvedliggende faktorer, herunder eventuelle ændringer i henvisnings- eller registreringspraksis, og drøfte mulige tiltag, såfremt praksis viser sig u hensigtsmæssig. Principperne for baseline i 2007 er beskrevet i bilag 1.

Regeringen og Danske Regioner er enige om, at der fortsat offentliggøres sammenlignelige målinger af produktiviteten på bl.a. sygehusniveau samt for udvalgte afdelinger. Disse målinger kan danne grundlag for de enkelte regioners realisering af fremtidige produktivitetsevinster.

## 6. Takststyring

Regeringen og Danske Regioner er enige om, at de eksisterende økonomiaftaler frem til 2006 vedrørende takststyring udgør et godt grundlag, der bør lægges til grund ved udvikling af nye takststyringsmodeller. Der er enighed om, at den aktivitetsbestemte andel af sygehusebudgetter bør opfylde målet om 50 pct. i 2007.

For at sikre en effektiv takststyring og et forbedret grundlag for produktivitetmålinger samt for at kunne sammenligne sygehusenes omkostninger, er regeringen og Danske Regioner endvidere enige om, at registreringen og fordelingen af omkostningerne på sygehuse skal være relevante, ensartede og retvisende. Der skal bl.a. i den forbindelse ydes en indsats for at forbedre og ensrette anvendelsen af eksisterende og kommende registreringer til Sundhedsstyrelsens omkostningsdatabase.

Oplysninger fra regionerne til omkostningsdatabasen skal i videst muligt omfang understøtte de oplysninger og analysemuligheder, der opbygges og allerede anvendes lokalt i økonomistyringen.

Regeringen og Danske Regioner er enige om, at de mest hensigtsmæssige takststyringsmodeller fås ved, at disse tilpasses lokale forhold.

Ændring i takstsystemet skal dokumenteres og drøftes i »Koordinationsgruppe for afregning på sundhedsområdet« med henblik på at skabe fuld gennemsigtighed i takstgrundlaget og takstberegningen. Taksterne er udtryk for landsgennemsnitlige omkostninger på offentlige sygehuse.

Sundhedsstyrelsens Takstsystem for 2007 på sygehusområdet udmeldes endeligt pr. 15. september 2006. Sundhedsstyrelsens Takstsystem for 2008 udmeldes foreløbigt pr. 15. maj 2007 og endeligt pr. 15. september 2007.

Der kan én gang hvert år (1. maj til ikrafttræden 1. juli) udmeldes budgettakster for nye behandlinger m.v. af væsentligt omfang og betydning. Takstsystemet kan herudover efter nærmere aftale mellem Danske Regioner, Indenrigs- og Sundhedsministeriet og KL justeres for indførelse af meget væsentlige, nye behandlingstilbud eller for omlægninger af væsentlig økonomisk betydning for sygehuse.

## 7. Kræftområdet

Regeringen og Danske Regioner er enige om, at arbejdet med udviklingen af indsatsen på kræftområdet, som blev aftalt i forbindelse med økonomaftalen for 2006 og finansloven for 2006, fortsættes på grundlag af de anbefalinger, som foreligger i Kræftplan II.

Siden 2004 har amterne kunnet henvise patienter med en livstruende kræftsygdom til eksperimentel behandling i udlandet eller i Danmark. Staten har hidtil afholdt udgifterne hertil.

Regeringen og Danske Regioner er enige om, at udgifterne til eksperimentel behandling fremover afholdes af regionerne på linie med udgifterne til øvrige behandlingstilbud. Reguleringen vil ske efter DUT-princippet. Kriterierne for henvisning til disse behandlinger fastholdes uændrede.

## 8. Psykiatri

Med psykiatraftalen for 2003-2006 blev der skabt grundlag for en fortsat udbygning af psykiatrien via tilførsel af mere end 1 mia. kr. over perioden, herunder 600 mio. kr. til sundhedsvæsenet. Med satspuljeaftalen for 2005 blev der afsat yderligere 200 mio. kr. over 4 år til øget aktivitet i børne- og ungdomspsykiatrien med henblik på nedbringelse af ventetiderne og 30 mio. kr. årligt som et permanent løft til en øget indsats vedrørende spiseforstyrrelser.

Regeringen har tilkendegivet, at den vil søge tilslutning blandt Folketingets partier til – i forbindelse med udmøntningen af satspuljen for 2007 – at foreslå en ny psykiatraftale fra 2007 på samme niveau som den nuværende.

Der er mellem regeringen og Danske Regioner enighed om at søge at prioritere følgende områder i en ny aftale:

- En styrkelse af indsatsen for retspsykiatriske patienter
- En styrkelse af indsatsen for ikke psykotiske sindslidende (depression, angst, spiseforstyrrelser, OCD mv.)
- En fortsat styrkelse af børne- og ungdomspsykiatrien
- Speciallægeuddannelsen og rekruttering
- Kapacitet og tilgængelighed (styrkelse af dækningen med ambulante tilbud/distriktspsyki tilgængelighed døgnet rundt, udgående virksomhed mv.)
- Landsdækkende udviklings- og forskningsinitiativer, kvalitetsudvikling mv.

Hertil kommer eventuelle videreførelser af nuværende puljemidler. Regeringen vil søge tilslutning til, at driftsmidler fra den nuværende psykiatraftale, som forudsættes videreført, overføres til bloktilskuddet.

Med baggrund i det stadigt stigende antal henvisninger til børne- og ungdomspsykiatrien er der mellem regeringen og Danske Regioner enighed om at iværksætte en fælles undersøgelse, med deltagelse af KL, af årsagerne til det stigende antal henvisninger. En sådan undersøgelse kan finansieres af de centrale puljemidler fra en psykiatriaftale

## **9. Almen praksis**

Regeringen, Danske Regioner og KL er enige om at forbedre indsatsen for kroniske patienter bl.a. på baggrund af anbefalingerne i Sundhedsstyrelsens rapport om kronisk syge. Med den senest indgåede overenskomst om almen lægegerning er tilvejebragt en ny model for, hvordan almen praksis kan indgå i behandlingen af kroniske patienter.

Med det øgede kommunale ansvar på sundhedsområdet er det desuden vigtigt, at den kommunale indsats og samarbejdet mellem kommuner, almen praksis og sygehuse udvikles i den nye struktur.

## **10. Medicin**

Regeringen indgik i 2004 en aftale med Folketingets partier om udmøntning af en række initiativer på medicinområdet. Initiativerne havde til hensigt at sikre en mere hensigtsmæssig anvendelse af ressourcerne til lægemidler og øge kvaliteten i lægemiddelbehandlingen.

I forlængelse af aftalen forventedes et fald i sygesikringens udgifter til medicintilskud, bl.a. som følge af indførelsen af reglerne om, at tilskud udmåles på baggrund af den danske pris på det billigste lægemiddel i gruppen i stedet for den europæiske gennemsnitspris. Udgifterne til medicintilskud har imidlertid været stigende siden foråret 2005.

På den baggrund er der mellem regeringen og Danske Regioner enighed om at igangsætte et fælles udredningsarbejde om årsagerne til udgiftsvæksten, herunder om de nye reglers effekt.

Regeringen og Danske Regioner er desuden enige om at understøtte initiativer, der kan medvirke til en effektiv og rationel anvendelse af medicin og at søge at dæmpe væksten i udgifterne til medicintilskud.

## **11. Fremtidens sundhedsvæsen**

Regeringen og Danske Regioner er enige om, at danskerne skal modtage hurtig og effektiv behandling og pleje af høj faglig kvalitet.

Med gennemførelsen af kommunalreformen er den politiske og administrative struktur for sundhedsvæsenet lagt fast. Det indebærer, at regionerne pr. 1. januar 2007 overtager ansvaret for driften af sygehusvæsenet og sygesikringsområdet.

Danske Regioner har i 5 debatoplæg om kirurgi, akutberedskab, intern medicin, intensiv og psykiatri beskrevet, hvordan en højere faglig kvalitet i behandlingen kan opnås ved en koncentration af specialer og funktioner.

Regeringen er med partierne bag sundhedsloven enige om et sæt principper for specialeplanlægningen, som tilsvarende understreger prioriteringen af kvalitet, bæredygtighed og dokumentation i sygehusvæsenet.

Den fremtidige udvikling af strukturen i sygehusvæsenet, som er nødvendig for realiseringen af et sundhedsvæsen med høj kvalitet, tager regionerne op som led i den samlede sundhedsplanlægning i 2007.

Sundhedsplanlægningen skal blandt andet fortsat sikre et effektivt decentralt sygeh under understøtte en hensigtsmæssig arbejdsdeling mellem sygehuse og praksissekto og landsdelsfunktioner skal planlægningen ske i overensstemmelse med Sundhedsst

Der er enighed om at drøfte behovet for investeringer vedrørende strukturændringer i forbindelse med en kommende økonomiaftale for regionerne, herunder behov vedrørende fysiske tilpasninger, investeringer i ny teknologi og apparatur og den præhospitale indsats. Investeringerne skal ses i sammenhæng med de rationaliseringsgevinster, der kan opnås ved sammenlægning af funktioner, mere effektiv teknologi m.v.

Med sundhedsloven får alle regioner en forskningsforpligtelse, der omfatter såvel klinisk forskning som sundhedstjenesteforskning. I regeringens globaliseringsstrategi er forskning i sundhed blandt de områder, der er højt prioriteret. En styrkelse af sundhedsforskningen vil blandt andet fastholde og styrke Danmarks position på det medico-tekniske område.

Regeringen og Danske Regioner er enige om, at det hidtidige særlige tilskud til forskning i H:S korrigeret for opgaver, der overføres til staten mv., aftrappes over en 5-årig periode. Heraf overføres 50 pct. til de strategiske forskningsråd med henblik på klinisk forskning, og 50 pct. overføres via bloktilskuddene til regionerne til forskningsmæssig infrastruktur.

Regeringen og Danske Regioner er enige om, at der skal sikres tilstrækkelig, velkvalificeret og fleksibel arbejdskraft, hvis kvaliteten skal forbedres, nye behandlingsmetoder udbredes, og arbejds-gange effektiviseres. Der skal derfor blandt andet oprettes flere lægelige uddannelsesstillinger og efteruddannes flere kræft- og intensivsygeplejersker. Parterne er i den forbindelse enige om at gennemføre initiativer til at forkorte den samlede uddannelsestid uden tab af kompetencer. For at styrke den fortsatte udvikling i sundhedssektoren skal der endvidere sættes på målrettet efter- og videreuddannelse.

Regeringen og Danske Regioner er i den forbindelse enige om at fjerne barrierer for opgaveflytning i form af uhensigtsmæssige uddannelseskrav, således at f.eks. social- og sundhedsassistenter kan medvirke til mammografiscreening.

Der er ligeledes enighed om, at arbejdet med sundhedsaftaler mellem regioner og kommuner i 2007 bør have særligt fokus på udvikling af samarbejdet på de områder, som kommunerne overtager, og at det bl.a. skal prioriteres at sikre sammenhæng mellem sundhedsaftalerne og den regionale sundhedsplanlægning med henblik på at understøtte gode patientforløb mellem sygehus, praksis-sektor og kommune.

Som led i kommunalreformen får kommunerne fra 1. januar 2007 nye opgaver og forpligtelser på genoptræningsområdet. Der er ikke med kommunernes overtagelse af opgaven forudsat, at der skal være en højere vækst på genoptræningsområdet end gennemsnittet for de øvrige kommunale opgaveområder. Det er på den baggrund aftalt at kortlægge genoptræningsomfanget før reformen og løbende følge udviklingen på området, jf. DUT-aftalen fra september 2005 vedrørende de kom-munaløkonomiske konsekvenser af kommunalreformen.

Regeringen, Danske Regioner og KL er enige om, at dette arbejde igangsættes snarest. KL, Danske Regioner og Indenrigs- og Sundhedsministeriet aftaler den nærmere tilrettelæggelse og tidsplan for arbejdet inden udgangen af august måned 2006.

## **12. EPJ**

Regeringen og Danske Regioner er enige om, at det for at fremme udviklingen og udbredelsen af elektroniske patientjournaler i sundhedsvæsenet er nødvendigt, at der gennemføres en reorganisering af arbejdet.

Som grundlag for dette arbejde har regeringen tilkendegivet, at den vil søge tilslutning til, at indenrigs- og sundhedsministeren får de nødvendige hjemler i sundhedsloven. Disse omfatter, hvad der følger af ovenstående med hensyn til fastlæggelse af krav til EPJ-løsninger.

Regeringen og Danske Regioner er enige om, at arbejdet skal ledes af en bestyrelse. Medlemmerne udpeges af indenrigs- og sundhedsministeren (3 medlemmer), Danske Regioner (2 mer) og KL (1 medlem). Formanden udpeges af indenrigs- og sundhedsministeren. Form stemme er afgørende i tilfælde af stemmelighed. Der er enighed om, at hver region derud deltag i bestyrelsesmøderne uden stemmeret.

Bestyrelsen sekretariatsbetjenes af et fælles sekretariat nedsat af staten og Danske Regioner. Sekretariatsarbejdet ledes af en direktør, der ansættes af bestyrelsen. Ansættelsen skal formelt tiltrædes af indenrigs- og sundhedsministeren. Direktøren kan tillægges andre tilknyttede ledelsesopgaver i statsligt regi.

Den ny organisation skal varetage udviklingsopgaver, som har betydning for kommunikationen på tværs af sektorgrænserne i sundhedsvæsenet.

Organisationens første opgave er at udarbejde en ny strategi for IT i sundhedsvæsenet, der understøtter formålet om effektivitet. Digitaliseringen af sundhedsvæsenet styrkes og centraliseres. Organisationen skal samle udviklingsindsatsen og sikre udviklingen af en fælles IT-arkitektur og EPJ-platform efter fælles standarder. Der er enighed om, at en flerleverandørstrategi stadig er et centralt princip.

Der er enighed om, at der som bidrag til udarbejdelsen af en ny strategi for arbejdet gennemføres et eksternt review af det hidtidige EPJ-arbejde.

Organisationens arbejde omfatter ikke den konkrete implementering af EPJ-løsninger på de enkelte sygehuse.

Der er enighed om, at tilrettelæggelsen af opgavevaretagelsen i den fremtidige organisation tager afsæt i, at staten fortsat har det overordnede ansvar for forløbsregistrering, tilvejebringelse af et fælles dokumentationsgrundlag på sundhedsområdet, udvikling af klassifikationssystemer m.v.

Regionerne, der har driftsansvaret for sundhedsvæsenet, varetager som udgangspunkt håndteringen af spørgsmål med direkte betydning for IT-driften i regionerne. Det forventes med dette udgangspunkt, at der vil være en nogenlunde ligelig repræsentation i sekretariatsarbejdet.

Såvel de udviklingsopgaver, der varetages af staten, som de driftsopgaver der varetages af regionerne, tilrettelægges under hensyntagen til og i overensstemmelse med en ny strategi for IT i sundhedsvæsenet.

Der er enighed om, at endelig stillingtagen til størrelsen af den samlede organisation, der skal håndtere de nævnte opgaver, sker i forbindelse med lovgivningen til efteråret. Det vurderes, at organisationen skal bruge 30-50 årsværk. Det forventes, at ca. halvdelen af disse vil være placeret i statsligt regi og ca. halvdelen i Danske Regioner.

Udgifterne til opbygning og drift af den centrale organisation finansieres af staten, regionerne og kommunerne med følgende fordeling 45/45/10.

Regeringen og Danske Regioner er enige om, at der nedsættes en politisk følgegruppe bestående af regeringen og Danske Regioner, så der også på politisk niveau sker en tæt opfølgning af projektet. I tilfælde af grundlæggende uenigheder om projektets udvikling og fremdrift tages sagen op i følgegruppen. Det forventes, at KL indgår i følgegruppen.

### **13. Regional udvikling**

Regionerne har fremover ansvar for udarbejdelse af regionale udviklingsplaner, der skal indeholde en overordnet vision for regionens udvikling på en række områder. Det drejer sig om natur og miljø, erhverv, turisme, beskæftigelse, uddannelse og kultur samt udviklingen i regionens udkantsonråder og landdistrikter. Til understøttelse af denne opgave er regionerne tillagt en række kompetencer og muligheder for koordination.

I forbindelse med regional erhvervsudvikling har regionerne fået ansvaret for nedsættelse og sekretariatsbetjening af de nye regionale vækstfora. De regionale vækstfora skal udarbejde regionale erhvervsudviklingsstrategier og prioritere konkrete initiativer til fremme af den regionale vækst og erhvervsudvikling.

I forbindelse med lovgivningen og DUT-aftalen fra september 2005 er regionerne tilsourcer til regional udvikling, herunder regional erhvervsudvikling. Regeringen og D er enige om, at dette giver mulighed for, at de regionale udviklingsmidler kan bidrage til medfinansiering af de vækstfora-initiativer, der medfinansieres af EU-strukturfondsmidler, og som understøtter globaliseringsstrategien »Fremgang, fornyelse og tryghed«. Regeringen har tilkendegivet, at yderområdernes andel af EU-midlerne i den kommende budgetperiode bliver mindst den samme som i dag.



Der er endvidere enighed om, at der skal skabes overblik og gennemsigtighed over de samlede midler, herunder statslige og EU-midler, til finansiering af initiativer vedrørende regional vækst og erhvervsudvikling.

#### **14. Øvrige temaer**

##### *Den fremtidige dialog*

Regeringen og Danske Regioner er enige om, at der er behov for et tæt samarbejde mellem regeringen og Danske Regioner, og at der som opfølgning på økonomiaftalen fastholdes en tæt og løbende politisk dialog på kvartalsmøder om udviklingen i udgifter og aktivitet.

Med dannelsen af regionerne sker der en lang række forandringer på det regionale niveau, herunder ny opgavestruktur og ændrede styringsrelationer, som skal drøftes frem mod en kommende aftale for 2008.

##### *Samarbejdsprojektet for den decentrale offentlige sektor*

Regeringen og Danske Regioner er enige om, at Danske Regioner indtræder i samarbejdsprojektet for den decentrale offentlige sektor på lige fod med KL. Der er enighed om, at der af det regionale bloktilskud i den forbindelse årligt afholdes 10 mio. kr. hertil.

##### *Digitalisering*

Regeringen og Danske Regioner er enige om, at det fortsat er hensigtsmæssigt, at udviklingen af fælles offentlige digitale løsninger sker i tæt dialog og samarbejde. Det fælles offentlige Projekt Digital Forvaltning videreføres derfor i et samarbejde mellem regionerne, kommunerne og regeringen frem til udgangen af 2008. Projektets styregruppe følger op på udmøntning og fremdrift i strategien for digital forvaltning samt sammenhængen med de digitale sektorstrategier. Projektet sekretariatsbetjenes af Den Digitale Taskforce. I regi af Projekt Digital Forvaltning udarbejdes en ny strategi for digitalisering af den offentlige sektor med fokus på digitalisering og effektivitet. Der er enighed om, at der af det regionale bloktilskud afholdes 5 mio. kr. i 2007 og 2008 til finansiering af den regionale andel.

I regi af Projekt Digital Forvaltning er der enighed om at oprette en fællesoffentlig borgerportal. Den fællesoffentlige borgerportal vil i fremtiden skulle udgøre rygraden i det offentliges digitale kontakt til borgerne. Der er enighed mellem regeringen og Danske Regioner om, at omkostningerne ved den fællesoffentlige borgerportal basisfinansieres af parterne. Regionerne afholder i 2007 2,4 mio. kr. af omkostningerne.

Regeringen, KL og Danske Regioner er enige om, at KL indgår som en ligeværdig partner i samarbejdet om portalen Sundhed.dk

##### *Radiokommunikation*

Regeringen har indledt arbejdet med at etablere et nationalt radiokommunikationssystem. Regeringen og Danske Regioner er enige om, at etableringen og udrulning af et landsdækkende radiokommunikationsnetværk er en stor og kompliceret opgave, der bør løftes i fællesskab. Der er enighed om at udgifterne kompenseres efter DUT-princippet.

##### *Overgang til omkostningsbevillinger*

Opstilling af åbningsbalance og overgangen til omkostningsbevillinger vil fremme fokuseret retholdelse af kapitalapparatet samt skabe øget bevidsthed om effekten af nyinvesteringer. For 2007 vil der blive indført omkostningsbevillinger på udviklingsområdet og social- og undervisningsområderne. Der iværksættes et fælles analysearbejde af de styringsmæssige konsekvenser, herunder også i relation til lånereglerne, af en fuldstændig overgang til omkostningsbevillinger i regionerne med henblik på en drøftelse af muligheden for, at regionerne med virkning fra 2009 fuldt ud overgår

til omkostningsbaserede bevillinger. Analysearbejdet, der sker i fællesskab med Danske Regioner, afrapporteres pr. 1. april 2007.

#### *Overenskomstforhandlinger*

Regeringen og Danske Regioner er enige om, at resultatet af overenskomstforhandlingerne på såvel det statslige som det regionale arbejdsmarked fortsat skal holdes inden for de økonomiske rammer, som er afstemt med målsætningen i den økonomiske politik. Det koordinerende samarbejde om overenskomsternes indhold og de budgetmæssige konsekvenser heraf fortsætter som hidtil.

#### *Omkostningsregistrering*

Regeringen og Danske Regioner er enige om, at der til brug for åbningsbalancen for 2007 etableres enslydende retningslinier for alle regioner, herunder en obligatorisk udvidelse af omfanget af omkostningsregistreringen. Åbningsbalancen skal være udarbejdet ved udgangen af september 2007.

### **Principper for udbetaling af penge fra den statslige, aktivitetsbestemte pulje og baseline i 2007**

Det statslige, aktivitetsbestemte tilskud på sygehusområdet udgør i 2007 2.870 mio. kr. på landsplan inkl. kommunalt aktivitetsbidrag, svarende til 2.357 mio. kr. til regionerne. De 2.870 mio. kr. er sammensat af følgende tre dele:

- En omlægning indenfor den eksisterende økonomiske ramme på 1.231 mio. kr. Dette reducerer isoleret set baseline 2007 med 1.208 mio. kr. Denne del af aktivitetsmidlerne udbetales med 100 pct. af DRG/DAGS-taksten inkl. kommunalt aktivitetsbidrag.
- En videreførelse af de nuværende aktivitetsmidler på 1.438 mio. kr., som udbetales med 70 pct. af DRG/DAGS-taksten inkl. kommunalt aktivitetsbidrag.
- En realvækst i de statslige aktivitetsmidler på 200 mio. kr., som udbetales med 70 pct. af DRG/DAGS-taksten inkl. kommunalt aktivitetsbidrag.

I forbindelse med den endelige fastlæggelse af baseline 2007 pr. 20. marts 2007 kan der foretages en efterregulering af fordelingen af de samlede statslige aktivitetsmidler på 2.870 mio. kr. på kommuner og regioner, såfremt der i takstsystem 2007 er gennemført ændringer, der giver anledning til en ændret fordeling af finansieringsbyrden. Efterreguleringen foretages på baggrund af den faktiske registrerede aktivitet i 2006 opgjort ved takstsystem 2007.

Der er enighed om, at der i forbindelse med forhandlingerne om regionernes økonomi for 2008 skal ske en drøftelse af mulige ændringer af vilkårene for udbetaling af de statslige aktivitetsmidler, som kan understøtte sammenhængen mellem aktivitets- og udgiftsforudsætninger samt bidrage til en mere hensigtsmæssig incitamentsstruktur. Danske Regioner, Indenrigs- og Sundhedsministeriet og Finansministeriet udarbejder inden 1. april 2007 et samlet oplæg til de politiske drøftelser.

#### *Dækningsområde for puljemidlerne*

De statslige puljemidler vedrører al somatisk sygehusbehandling, der foregår ambulant eller under indlæggelse, og som finansieres af en sygehusregion ved egne eller fremmede sygehuse, på private klinikker m.v. Fertilitetsbehandling og kunstig befrugtning, sterilisation, alternativ og eksperimentel behandling på private sygehuse m.v. samt alkoholbehandling er undtaget.

Desuden indgår en række nærmere definerede ydelser på speciallægeområdet, som substituerer sygehusbehandling.

#### *Udbetaling og fordeling af puljen på regioner*

Regionernes andel af det aktivitetsbestemte tilskud på 2.357 mio. kr. for 2007 udbetales á i starten af året og opgøres endeligt pr. 20. marts 2008 på grundlag af den aktivitet i regi som er indberettet senest den 1. marts 2008.

De statslige aktivitetsmidler fordeles mellem regionerne efter samme nøgle som bloktilskuddet til regionernes sundhedsudgifter.

Indenrigs- og Sundhedsministeriet og Danske Regioner er enige om vigtigheden af, at der hver den 10. i måneden foreligger opgørelser af aktivitet m.v. til regionerne.

### *Opgørelse af baseline m.v. for den statslige aktivitetspulje*

Baseline for 2006 fastsættes til 43.189 mio. kr. (06-PL) i overensstemmelse med det økonomiske udgangspunkt i 2006.

Af hensyn til regionernes og kommunernes budgetsikkerhed er der enighed om fremover at fremskynde fastlæggelsen af den årlige baseline og Sundhedsstyrelsens udmelding af takster for tilskudsåret.

Der udmeldes som led i økonomiaftalen for 2007 en foreløbig baseline for 2007 på 44.138 mio. kr. (opgjort i Takstsystem 2006 opregnet til 2007-PL) med udgangspunkt i den forventede, faktiske aktivitet i 2006.

Sundhedsstyrelsen beregner en endelig baseline for 2007 pr. 20. marts 2007. Den endelige baseline opgøres som den foreløbige baseline korrigeret for 1) takstændringer som følge af Takstsystem 2007, 2) værdien af nye registreringer for 2006, der er indberettet i perioden fra 1. marts 2006 til 1. marts 2007 justeret for rammeoverskridelser i forhold til det aftalte udgiftsniveau i 2006, og 3) korrigeret med et skøn for nettobudgetvirkninger af puljer i finansloven for 2007.

Den samlede baseline for 2007 fordeles mellem regionerne med en nøgle, der svarer til deres faktisk realiserede aktivitet i 2006.

Der kan foretages justeringer af baselinen for 2007 for strukturomlægninger m.v. i sygehusvæsenet i henhold til Indenrigs- og Sundhedsministeriets retningslinjer herfor. Regionerne kan løbende fremsende ansøgning om justeringer af baseline, dog senest den 1. februar 2008.

Værdien af aktivitetstilskuddet for 2007 kan korrigeres for ændringer af DRG/DAGS-koder eller ny registreringspraksis i Takstsystem 2007, der gennemføres efter 15. september 2006. Korrektionerne har til formål at identificere sygehusenes faktiske aktivitet over baseline i forhold til året før, herunder sikre konsistens over tid i den aktivitet, som ligger til grund for tilskuddet.

Der fastlægges i 2007 et creeploft på 1,5 pct.

Der indregnes et årligt produktivitetskrav på 1,9 pct. i fastsættelsen af baseline, svarende til 2,0 pct. ved fuld udnyttelse af aktivitetspuljen.

### *Samspil mellem det statslige og det kommunale aktivitetsbidrag*

Der er et overlap mellem det statslige aktivitetstilskud og det kommunale aktivitetsbidrag. Dette håndteres ved en nettificering af taksterne for de statslige aktivitetsmidler, dvs. taksterne vedrørende den enkelte patientkontakt reduceres med de konkrete beløb, som regionerne modtager fra kommunerne for de præsterede aktiviteter.

Realvæksten i rammen for det statslige aktivitetstilskud på 200 mio. kr. er i aftalen reduceret med 20,51 pct. svarende til ca. 41 mio. kr. af hensyn til at sikre kommunerne råderum til at medfinansiere en realvækst i regionernes aktivitet, som svarer til det aktivitetsniveau, der udløser fuld udnyttelse af den statslige pulje i regionerne. Beløbet efterreguleres som led i økonomiaftalen for 2008, såfremt regionernes andel af aktivitetspuljen ikke er udnyttet fuldt ud i 2007.

Der sker et generelt løft af sundhedsområdet på 425 mio. kr., hvoraf 250 mio. kr. forudsættes anvendt til øget aktivitet, mens 175 mio. kr. forudsættes anvendt til øvrige formål uden aktivitetsvirkning for den kommunale medfinansiering. Af de 250 mio. kr. forudsættes 35,9 mio. kr. finansieret via kommunal medfinansiering svarende til en gennemsnitlig kommunal medfinansiering på 14,36 pct.













