

Kommunal udligning og generelle tilskud 2022

Juni 2021

Kommunal udligning og generelle tilskud 2022

Henvendelse om publikationen
kan i øvrigt ske til:
Indenrigs- og Boligministeriet
Stormgade 2-6
1470 København K
T 72 28 24 00

Omslag: Studio Parris Wakefield

Elektronisk Publikation:
ISBN: 978-87-971298-3-8

Publikationen kan hentes på
Indenrigs- og Boligministeriets hjemmeside:
www.im.dk

Overblik over tilskuds- og udligningssystemet.....	5
1.1 Tilskuds- og udligningsordninger.....	5
1.2 Tidsplan for tilskud og udligning.....	6
Det generelle udligningssystem.....	9
2.1 Udligning af udgiftsbehov.....	9
2.2 Udligning af beskatningsgrundlag.....	10
2.3 Overudligning.....	12
2.4 Særlig kompensation.....	13
2.5 Omfordeling i det generelle udligningssystem.....	14
Andre udligningsordninger.....	17
3.1 Udligning af selskabsskat.....	17
3.2 Udligning af dækningsafgift af offentlige ejendomme.....	18
3.3 Udligning af kommunernes merudgiftsbehov vedrørende indvandrere, flygtninge og efterkommere.....	18
Bloktilskud.....	21
4.1 Fastsættelse og fordeling af bloktilskud.....	21
4.2 Betinget bloktilskud.....	22
4.3 Nedsættelse af bloktilskuddet, hvis udgiftsrammerne overskrides.....	22
Andre tilskudsordninger.....	25
5.1 Finansieringstilskud.....	26
5.2 Tilskud til bedre kvalitet i dagtilbud.....	26
5.3 Tilskud til et generelt løft af ældreplejen.....	26
5.4 Tilskud til styrket kvalitet i ældreplejen.....	27
5.5 Tilskud til en værdig ældrepleje.....	27
5.6 Tilskud til bekæmpelse af ensomhed på ældreområdet.....	27
5.7 Tilskud til udsatte ø- og yderkommuner.....	27
5.8 Tilskud til udsatte hovedstadskommuner.....	28
5.9 Tilskud til vanskeligt stillede kommuner.....	29
5.10 Tilskud til kommuner med vanskelige økonomiske vilkår.....	29
5.11 Tilskud til kommuner med mindre øer.....	29
5.12 Tilskud til kommuner på øer uden fast forbindelse.....	30

5.13 Tilskud til nedsættelse af taksterne for godstransport til og fra visse øer	31
5.14 Tilskud til nedsættelse af færgetakster for biler, passagerer m.v. til og fra visse øer	31
5.15 Tilskud til grænsenære kommuner	31
5.16 Tilskud til kommuner med høj kriminalitet i boligområdet	32
5.17 Overgangsordning vedrørende udligningsreformen	32
5.18 Bagudrettet kompensationsordning som følge af skævhed i uddannelsesstatistikken	32
Reguleringer af tilskud og det skrå skatteloft	35
6.1 Midtvejsregulering af statstilskuddet for 2021	35
6.2 Særligt tilskud til kommuner med høj udvikling i ledigheden	36
6.3 Modregning vedrørende modtagne rådighedsbeløb fra forsyningsvirksomheder	38
6.4 Modregning vedrørende parkeringsindtægter	38
6.5 Kommunernes medfinansiering vedr. det skrå skatteloft for 2021	38
6.6 Efterregulering af tilskud og udligning for 2019	39
6.7 Beskæftigelsestilskud (reguleringer til og med for 2020)	39
Valg af budgetteringsmetode	43
7.1 Valg mellem selvbudgettering og statsgaranti	43
7.2 Statsgarantiordningen	43
7.3 Selvbudgettering af tilskuds- og udligningsbeløb	44
Udgiftsbehovsopgørelsen og regneeksempler	47
8.1 Nettodrifts- og anlægsudgifter	47
8.2 Udgiftsbehovsopgørelse	47
8.3 Kriterieoversigt i det socioøkonomiske udgiftsbehov	49
8.4 Eksempler på beregning af tilskud og udligning	53
8.5 Nærmere om metode for beregninger (tekniske formler)	62

Bilag 8.1	66
Oversigt over tabeller	71
Love og bekendtgørelser mv	165

Kapitel 1

Overblik over tilskuds- og udligningssystemet

1.1 Tilskuds- og udligningsordninger

Det kommunale tilskuds- og udligningssystemet består af:

- Et generelt udligningssystem inkl. særlig kompensationsordning
- Visse andre særskilte udligningsordninger
- Et statsligt bloktilskud til kommunerne
- En række separate tilskuds- og overgangsordninger.

Med reformen af tilskuds- og udligningssystemet med virkning fra 2021 er der sket en grundlæggende omlægning af det kommunale tilskuds- og udligningssystem. Der henvises til *lov om kommunal udligning og generelle tilskud til kommuner (udligningsloven)*.

Efter udligningsreformen sker der en separat udligning af beskatningsgrundlag og udgiftsbehov, mens der tidligere blev udlignet ud fra et beregnet strukturelt underskud. Der er indført et generelt udligningssystem, som er ens for alle landets kommuner. Det indebærer, at den tidligere hovedstadsudligning og udligningsordning for kommuner uden for hovedstadsområdet med højt strukturelt underskud er afskaffet.

Med udligningsreformen er det generelle udligningssystem endvidere ændret fra et statsfinansieret system til et rent mellemkommunalt system. I det statsfinansierede system blev det finansieringsbehov, som opstod i den tidligere landsudligning og den særlige udligningsordning for kommuner med højt strukturelt underskud, finansieret af bloktilskuddet. I det mellemkommunale system balancerer tilskud og bidrag til udligningen.

Som led i udligningsreformen er der indført en særlig kompensationsordning for de kommuner, som stod til de største tab som følge af udligningsreformen. Tilskuddet finansieres af bidrag fra de øvrige kommuner efter indbyggertal. Det generelle udligningssystem er nærmere beskrevet i *kapitel 2*.

Udligningssystemet indeholder endvidere tre særskilte udligningsordningsordninger, herunder udligning af selskabsskat og udligning af kommunernes merudgifter vedr. indvandrere, flygtninge og efterkommere. Med udligningsreformen indføres endvidere en udligning af dækningsafgift. Disse udligningsordninger er nærmere beskrevet i *kapitel 3*.

Bloktilskuddet er statens samlede, årlige tilskud til kommunerne. Bloktilskuddet er fastsat ved *aktstykke 320 af 29. juni 2021*. Bloktilskuddet finansierer to tilskudsordninger:

Tilskud til kommuner med økonomiske vanskeligheder og kommunernes bidrag til finansieringen af det nyetablerede tilskud til udsatte ø- og yderkommuner. Den resterende del af bloktilskuddet fordeles efter indbyggertal, *jf. kapitel 4*. Med udligningsreformen er det særlige beskæftigelsestilskud afskaffet. Som led i den samlede omlægning af tilskuddet er bloktilskuddet i den forbindelse forhøjet, svarende til kommunernes udgifter på beskæftigelsesområdet.

Det kommunale tilskuds- og udligningssystem indeholder endeligt en række målrettede tilskudsordninger. I forbindelse med udligningsreformen er der indført et nyt tilskud til udsatte ø- og yderkommuner, tilskud til grænsenære kommuner, tilskud til kommuner med høj kriminalitet i boligområder samt visse overgangsordninger. Disse tilskudsordninger er nærmere beskrevet i *kapitel 5*, mens regulering af tilskud og det skrå skatte loft gennemgås i *kapitel 6*.

Eksempler på beregning af udligningsbeløb findes i *kapitel 8*.

I nedenstående *afsnit 1.2* gennemgås den overordnede tidsplan for tilskud og udligning. I den resterende del af publikationen gennemgås de enkelte ordninger, som til sammen udgør det kommunale tilskuds- og udligningssystem.

1.2 Tidsplan for tilskud og udligning

Året før tilskudsåret udmelder Indenrigs- og Boligministeriet en opgørelse af tilskuds- og udligningsbeløb for hver enkelt kommune for det kommende år. Denne beregning er baseret på et skønnet beskatningsgrundlag og et skønnet folketal for tilskudsåret.

Tidsplanen for afregningen af tilskuds- og udligningsbeløb afhænger af, om kommunen vælger at budgettere med det statsgaranterede udskrivningsgrundlag (statsgaranti) eller at budgettere med deres eget skøn over udskrivningsgrundlaget (selvbudgettering). For en beskrivelse af dette valg og konsekvenserne heraf henvises til *kapitel 7*.

For de kommuner, der vælger statsgarantien, er de foreløbigt udmeldte tilskuds- og udligningsbeløb pr. 1. juli i året for tilskudsåret endeligt opgjort.

De kommuner, der vælger at selvbudgettere, skal selv beregne deres tilskuds- og udligningsbeløb. For disse kommuner afregnes der i tilskudsåret på denne baggrund foreløbige tilskuds- og udligningsbeløb. To år efter tilskudsåret opgøres kommunernes endelige tilskuds- og udligningsbeløb på baggrund af en opgørelse af alle kommuners faktiske beskatningsgrundlag og det faktiske folketal pr. 1. januar i tilskudsåret. På baggrund heraf beregnes en efterregulering.

For de kommuner, der har valgt selvbudgettering, vil der tre år efter tilskudsåret blive foretaget en afregning for eventuelle efterreguleringsbeløb. Dette sker i månederne januar, februar og marts.

I den følgende oversigt er vist, hvilke beløb der afregnes i perioden 2022-2025 for tilskud og udligning.

Tabel 1.1

Tidsplan for opgørelse/afregning af tilskud og udligning 2022-2025

Budget-/tilskudsår	Foreløbig/garanteret tilskudsopgørelse	Efterregulering for "selvbudgetteringskommuner"	Tidspunkt for Indenrigs- og Boligministeriets udmelding
2022	Foreløbig/garanteret opgørelse for 2022	Efterregulering for 2019 til afregning i 2022 (kun kommuner, der har selvbudgetteret for 2019)	Juni 2021
2023	Foreløbig/garanteret opgørelse for 2023	Efterregulering for 2020 til afregning i 2023 (kun kommuner, der har selvbudgetteret for 2020) ¹	Juni 2022
2024	Foreløbig/garanteret opgørelse for 2024	Efterregulering for 2021 til afregning i 2024 (kun kommuner, der har selvbudgetteret for 2021)	Juni 2023
2025	Foreløbig/garanteret opgørelse for 2025	Efterregulering for 2022 til afregning i 2025 (kun kommuner, der har selvbudgetteret for 2022)	Juni 2024

1) Ingen kommuner har dog selvbudgetteret for 2020.

Kapitel 2

Det generelle udligningssystem

Reformen af tilskuds- og udligningssystemet med virkning fra 2021 medførte, at strukturen i det generelle udligningssystem blev grundlæggende omlagt. Hovedstadsudligningen og ordningen for kommuner uden for hovedstadsområdet med højt strukturelt underskud blev afskaffet. Der er etableret en ny udligningsordning for alle landets kommuner, der er delt op i en separat udligning af henholdsvis udgiftsbehov og beskatningsgrundlag omkring landsgennemsnittet.

Det generelle udligningssystem omfatter:

- Udligning af udgiftsbehov
- Udligning af beskatningsgrundlag
- Overudligning
- Særlig kompensationsordning.

I dette kapitel gennemgås de enkelte elementer i det generelle udligningssystem.

2.1 Udligning af udgiftsbehov

Der sker med udligningsreformen en separat udligning af udgiftsbehov.

Kommuner med et beregnet udgiftsbehov over landsgennemsnittet modtager et tilskud på 93 pct. af forskellen mellem kommunens udgiftsbehov og landsgennemsnittet.

Omvendt betaler kommuner med et udgiftsbehov under landsgennemsnittet et bidrag på 93 pct. af forskellen mellem kommunens udgiftsbehov og landsgennemsnittet.

Tilskud og bidrag balancerer, og der er således tale om en mellemkommunal ordning.

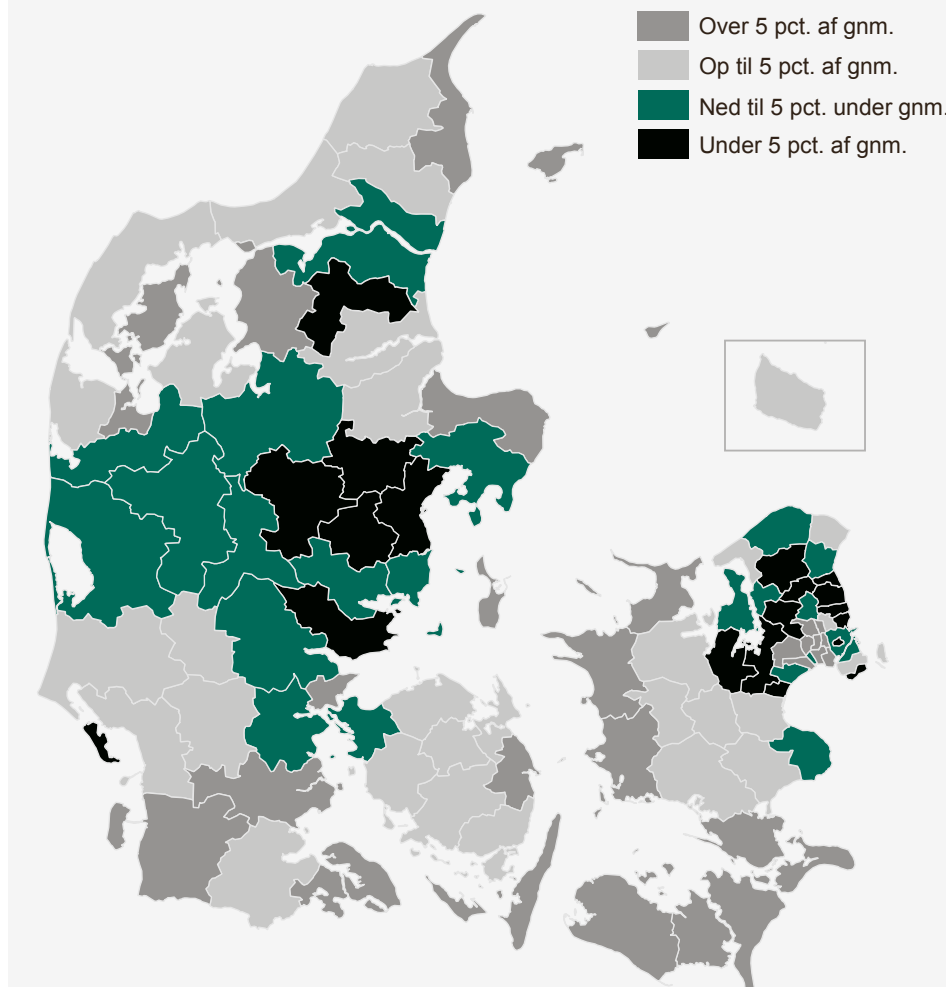
For kommuner med et beregnet udgiftsbehov over landsgennemsnittet er der herudover etableret et tillæg, som udgør 2 pct. af forskellen mellem kommunens udgiftsbehov og landsgennemsnittet. Tillægget finansieres af et bidrag fra alle landets kommuner fordelt efter indbyggertal. Den samlede udligningsprocent for de kommuner, som modtager tilskud er således samlet på 95 pct.

Det samlede udgiftsbehov for den enkelte kommune er beregnet som summen af et aldersbestemt og et socioøkonomisk udgiftsbehov. Opgørelsen af udgiftsbehovet for den enkelte kommune gennemgås nærmere i *afsnit 8.2*.

I *figur 2.1* ses udgiftsbehovene på tværs af kommuner.

Figur 2.1

Udgiftsbehov pr. indbygger i kroner



2.2 Udligning af beskatningsgrundlag

Der sker med udligningsreformen en separat udligning af beskatningsgrundlag.

En kommunes beskatningsgrundlag opgøres ud fra kommunens udskrivningsgrundlag og afgiftspligtige grundværdier samt den landsgennemsnitlige udskrivningsprocent og de landsgennemsnitlige grundskyldspromiller. Opgørelsen er nærmere beskrevet i *afsnit 8.4* og *8.5*.

Beskatningsgrundlaget udlignes omkring landsgennemsnittet i lighed med udligning af udgiftsbehovet. Kommuner med et beskatningsgrundlag under landsgennemsnittet

modtager et tilskud på 75 pct. af forskellen mellem kommunens beskatningsgrundlag og landsgennemsnittet. Omvendt betaler kommuner med et beskatningsgrundlag over landsgennemsnittet et bidrag på 75 pct. af forskellen mellem kommunens beskatningsgrundlag og landsgennemsnittet.

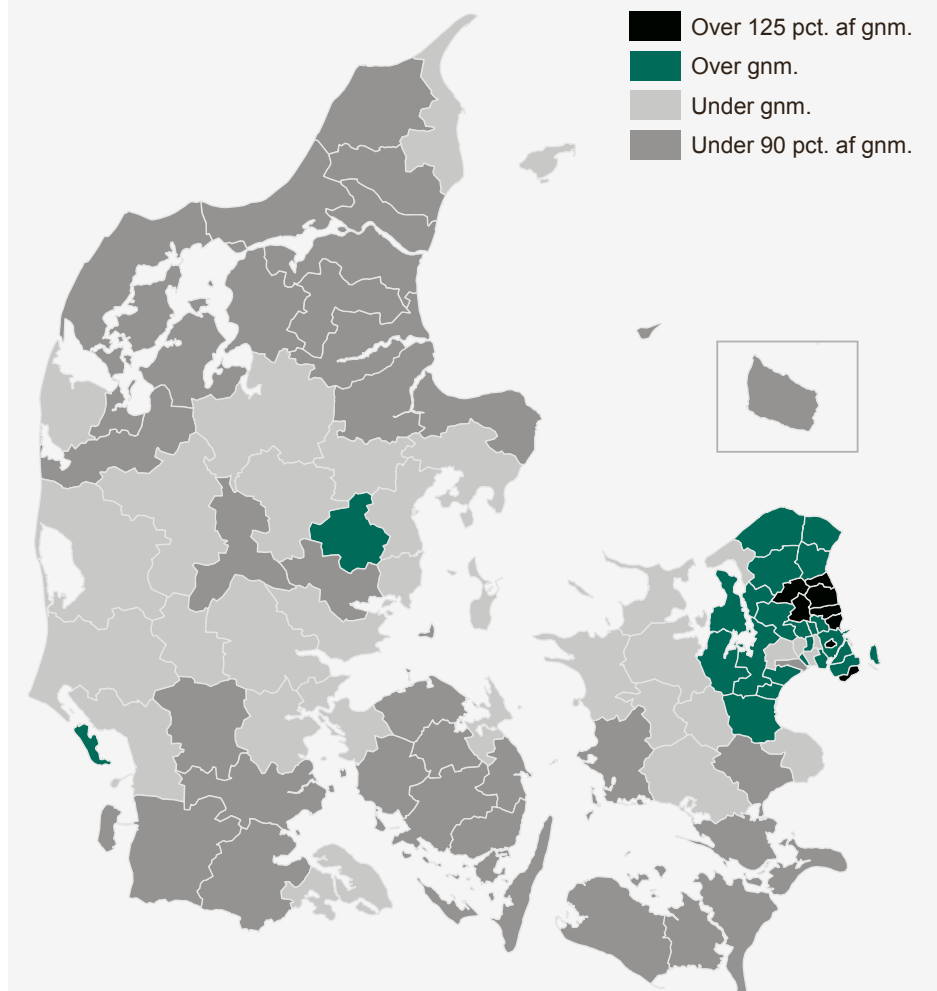
Der er herudover etableret en tillægsordning i udligningen af beskatningsgrundlaget. Tillæg ydes til kommuner med et relativt lavt beskatningsgrundlag, svarende til et beskatningsgrundlag under 90 pct. af landsgennemsnittet. Kommuner med et relativt lavt beskatningsgrundlag modtager et tillæg på 20 pct. af forskellen mellem kommunens beskatningsgrundlag og 90 pct. af landsgennemsnittet. Finansiering af tillægget sker ved, at kommuner med et relativt højt beskatningsgrundlag betaler et bidrag på 18 pct. af forskellen mellem kommunens beskatningsgrundlag og 125 pct. af landsgennemsnittet. Hvis tilskud og bidrag i tillægsordningen ikke modsvarer hinanden, fordeles en eventuel afvigelse på alle 98 kommuner efter indbyggertal.

For kommuner med et lavt beskatningsgrundlag er udligningsniveauet på samlet 95 pct. for den laveste del, og for kommuner med et højt beskatningsgrundlag er udligningsniveauet på samlet 93 pct. for den højeste del.

I *figur 2.2* ses beskatningsgrundlaget pr. indbygger på tværs af kommuner for udligning.

Figur 2.2

Beskatningsgrundlag pr. indbygger i kroner



2.3 Overudligning

Med udligningsreformen videreføres der en overudligningsbestemmelse for de kommuner, som har et beskatningsgrundlag over 125 pct. af landsgennemsnittet og derfor bidrager med et tillæg i udligningen af beskatningsgrundlag, *jf. afsnit 2.2*.

Overudligningen indebærer, at ændringer i en kommunes udskrivningsgrundlag ikke kan udløse modgående bevægelser i udligningen, som overstiger 93 pct. af kommunens

skatteprovenu af ændringen. En kommune, som omfattes af overudligningsbestemmelsen, vil således højst kunne komme til at miste 93 pct. af et ekstra skatteprovenu i udligning.

Hvis en kommune bidrager med et tillæg i udligningen af beskatningsgrundlag og har en tilstrækkelig lav udskrivningsprocent, vil den blive omfattet af overudligningsbestemmelsen. Det skyldes, at en kommunes udligningsbeløb fastsættes uafhængigt af kommunens udskrivningsprocent, mens kommunens skatteprovenu afhænger af udskrivningsprocenten. Hvis en kommunes udskrivningsprocent er tilstrækkeligt lav, vil der således opstå en situation, hvor en ændring i kommunens udskrivningsgrundlag ville udløse en ændring i udligningsbeløbene, som ville overstige 93 pct. af ændringen i kommunens skatteprovenu.

Overudligningsbestemmelsen indebærer, at hvis en kommune er i en sådan situation, vil dens udligningsbeløb blive reduceret, så en ændring i kommunens udskrivningsgrundlag højst vil kunne resultere i en modgående ændring i udligningsbeløbene, som svarer til 93 pct. af kommunens ekstra skatteprovenu.

Det sker ved en reduktion af udligningsprocenten i tillægget for kommuner med et beskatningsgrundlag over 125 pct. af landsgennemsnittet i udligningen af beskatningsgrundlag. Der henvises til regneeksemplet og den tekniske beskrivelse i *kapitel 8*.

2.4 Særlig kompensation

Nogle kommuner fik som følge af udligningsreformen med virkning fra 2021 et byrdefordelingsmæssigt tab. Der er etableret en særlig kompensation for tab på baggrund af omlægning af beskæftigelsestilskud, samlet omlægning til et nyt udligningssystem og tilpasning af udgiftsbehovet, justering af overudligningsordningen, justering af udlændingeudligning, udligning af dækningsafgift på offentlige ejendomme samt justering af selskabsskatteandel.

Betingelserne for at modtage særlig kompensation er følgende:

- For kommuner, hvis beskatningsgrundlag er mindre end 180.000 kr. pr. indbygger og som har et byrdefordelingsmæssigt tab, som overstiger 0,15 pct. af kommunens beskatningsgrundlag, fastsættes tilskuddet til den del af tabet, der overstiger 0,15 pct. af kommunens beskatningsgrundlag.
- For kommuner, hvis beskatningsgrundlag er større end 180.000 kr. pr. indbygger og som har et tab, som overstiger 0,4 pct. af kommunens beskatningsgrundlag, fastsættes tilskuddet til den del af tabet, der overstiger 0,4 pct. af kommunens beskatningsgrundlag.

Tilskuddet til de omfattede kommune er fastlagt en gang for alle og finansieres af bidrag fra de øvrige kommuner efter indbyggertal.

2.5 Omfordeling i det generelle udligningssystem

Det generelle udligningssystem er etableret som en mellemkommunal ordning, hvor omfordelingen foregår mellem landets kommuner.

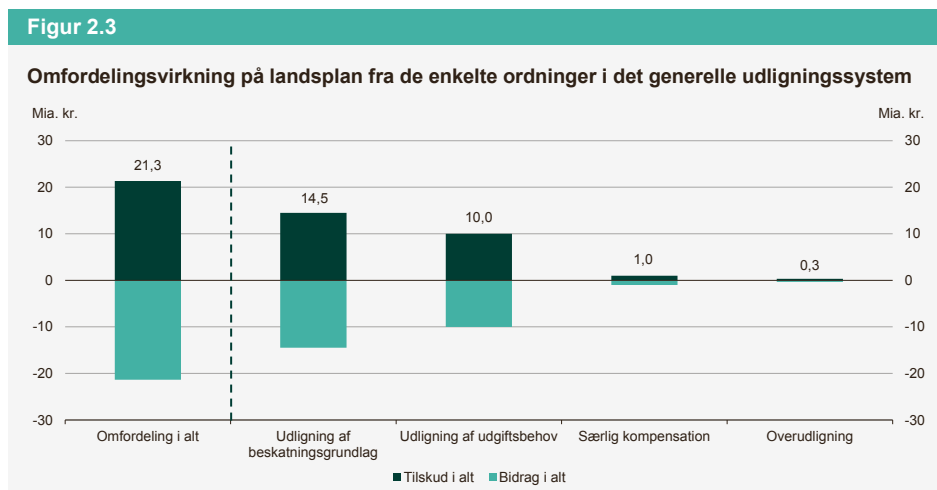
På landsplan omfordeles i alt 21,3 mia. kr. mellem kommunerne, hvor størstedelen er relateret til udgiftsbehovet og beskatningsgrundlaget, *jf. figur 2.3*.

Der omfordeles i alt 10 mia. kr. som følge af udligning af kommunernes udgiftsbehov, hvoraf 0,20 mia. kr. kan henregnes til tillægsordningen til kommuner med et beregnet udgiftsbehov over landsgennemsnittet.

Tilsvarende omfordeles i alt 14,5 mia. kr. som følge af udligning af kommunernes beskatningsgrundlag inklusive tillægsordningen. Omfordelingen relateret til tillæg for kommuner med lavt beskatningsgrundlag og tilhørende finansiering udgør samlet set 1,2 mia. kr. af de 14,5 mia. kr.

Overudligningen omfordeler 0,3 mia. kr. og særlig kompensationsordning omfordeler 1,0 mia. kr.

Figur 2.3



Anm.: Omfordelingsvirkningerne fra de enkelte ordninger summer ikke til beløbet illustreret i omfordeling i alt. Det skyldes, at den samlede omfordeling er et nettobeløb, hvilket afspejler, at den enkelte kommune både kan være bidrager og modtager i forskellige ordninger.

Kapitel 3

Andre udligningsordninger

Ud over det generelle udligningssystem findes der tre særskilte udligningsordninger, herunder:

- Udligning af selskabsskat
- Udligning af dækningsafgift
- Udligning af kommunernes merudgiftsbehov vedrørende indvandrere, flygtninge og efterkommere.

Disse ordninger er beskrevet nærmere nedenfor.

3.1 Udligning af selskabsskat

Det kommunale provenu af selskabsskat udlignes i en særskilt udligning af selskabsskat, hvor 50 pct. af forskellen mellem en kommunes provenu af selskabsskat pr. indbygger og landsgennemsnittet udlignes.

De kommuner, hvor provenuet af selskabsskat pr. indbygger er lavere end landsgennemsnittet, modtager således et tilskud pr. indbygger svarende til 50 pct. af forskellen mellem kommunens provenu pr. indbygger og landsgennemsnittet.

Omvendt skal de kommuner, hvor provenuet af selskabsskat pr. indbygger er højere end landsgennemsnittet, betale et bidrag pr. indbygger svarende til 50 pct. af forskellen mellem kommunens provenu pr. indbygger og landsgennemsnittet.

I forbindelse med udligningsreformen, er kommunernes andel af provenuet fra selskabsskat nedsat med 1 procentpoint med en tilsvarende stigning i kommunernes finansiering gennem bloktilskuddet. Det svarer til, at der udlignes 100 pct. på denne del, så udligningen af kommunernes indtægter fra selskabsskatten samlet er øget.

Udligningen af selskabsskat blev indført med kommunal- og finansieringsreformen med virkning fra 2007. For at begrænse tabet for de kommuner, som har de højeste indtægter fra selskabsskat, blev der indført en særlig nedslagsordning. Nedslagsordningen indebærer, at for de kommuner, der i 2007 havde et provenu af selskabsskat, som oversteg 1 pct. af beskatningsgrundlaget, fastsættes et nedslagsbeløb svarende til den del af provenuet, der ligger over grænsen på 1 pct. af beskatningsgrundlaget. Dette nedslagsbeløb fragår i det provenu af selskabsskat, som indgår i udligningsordningen. I 2007 indgår således for den enkelte kommune højst et provenu af selskabsskat svarende til 1 pct. af

beskatningsgrundlaget i udligningsordningen. Provenu herudover tilfalder kommunen ubeskåret.

I 2022 indebærer nedslagsordningen ligeledes, at der ydes et nedslag for provenu over 1 pct. af kommunens beskatningsgrundlag. Der er dog fastsat en overgrænse for nedslagsbeløbet for den enkelte kommune, så nedslagsbeløbet i 2022 ikke kan overstige nedslagsbeløbet i 2021.

Nedslagsordningen omfatter kun de kommuner, som har haft tab på reformen, der blev gennemført med virkning fra 2007, således som tabet fremgår af bilaget til lovforslaget (lovforslag nr. 194, 2006).

3.2 Udligning af dækningsafgift af offentlige ejendomme

Med udligningsreformen er der etableret en udligning i en særskilt ordning af det kommunale provenu fra dækningsafgift af offentlige ejendomme.

Kommuner, hvis provenu herfra er højere end landsgennemsnittet pr. indbygger yder tilskud til kommuner, hvis provenu er lavere end landsgennemsnittet pr. indbygger.

Kommunens tilskud eller bidrag pr. indbygger beregnes som 10 pct. af forskellen mellem kommunens provenu pr. indbygger fra dækningsafgift på offentlige ejendomme og det landsgennemsnitlige provenu pr. indbygger. Denne værdi ganges med kommunens samlede indbyggertal, hvormed det samlede tilskud eller bidrag fastlægges.

3.3 Udligning af kommunernes merudgiftsbehov vedrørende indvandrere, flygtninge og efterkommere

Udligningsordningen vedrørende udlændinge har til formål at udligne kommunernes gennemsnitlige merudgifter i forbindelse med integration og sprogundervisning mv. til udlændinge. Med reform af det kommunale tilskuds- og udligningssystem nedjusteres ordningen med 2,6 mia. kr. i 2020-niveau. Det sker primært gennem en tilpasning af målgruppen for basisbeløbet i ordningen og samtidig tilpasses forholdet mellem tilskudsbeløbene pr. 0-5-årig og 6-16-årig.

Kommunerne finansierer denne ordning under ét, så bidraget fordeles i forhold til kommunens folketal. Kommuner med få indvandrere, flygtninge og efterkommere vil således samlet yde et bidrag til ordningen, mens kommuner med mange indvandrere, flygtninge og efterkommere samlet vil modtage et tilskud. I udligningsordningen ydes der et generelt tilskud til dækning af merudgifter vedrørende indvandrere, flygtninge og efterkommere. Ordningen tager sigte på generelle merudgifter såsom rådgivning, administration, bibliotek og fritid, sociale og sundhedsmæssige udgifter vedr. børn m.m., samt merudgifter til danskundervisning af voksne og til folkeskoleundervisning.

I beregningen af basistilskuddet er målgruppen tilpasset, så der kun indgår flygtninge og indvandrere med en opholdstid på 10 år eller mindre, dog ikke indvandrere med opholdsgrundlag som au pair. Ved beregningen af beløb knyttet til aldersgrupperne 0-5-

årige og 6-16-årige bibeholdes den nuværende afgrænsning af målgruppen, så den fortsat omfatter flygtninge, indvandrere og efterkommere i de to aldersgrupper.

De tilskudsbeløb, som anvendes i udligningsordningen vedrørende udlændinge for 2022, fremgår af *tabel 3.1*.

Tabel 3.1	
Tilskud vedrørende udlændinge fra ikke-vestlige lande	
	Tilskudsbeløb 2022, kr.
Tilskud pr. udlænding med 0-10 års ophold ex. opholdsgrundlag som au-pair	6.710
Yderligere tilskud pr. 0-5-årig udlænding	10.323
Yderligere tilskud pr. 6-16-årig udlænding	18.065

Kapitel 4

Bloktilskud

4.1 Fastsættelse og fordeling af bloktilskud

Staten yder et generelt tilskud (bloktilskud) til kommunerne. Af bloktilskuddet finansieres tilskud til kommuner med økonomiske vanskeligheder samt kommunernes bidrag til tilskud til udsatte ø- og yderkommuner. Den resterende del af bloktilskuddet fordeles til kommunerne i forhold til deres indbyggertal.

Hovedreglen for fastsættelsen af det samlede bloktilskud for kommunerne under ét er, at tilskuddet fastsættes til summen af følgende:

- Det foregående års tilskud ekskl. engangsreguleringer
- Regulering for den forventede pris- og lønudvikling
- Regulering for kommunale mer- eller mindreudgifter som følge af ændringer i udgifts- eller opgavefordelingen mellem kommunerne, staten og regionerne eller som følge af ændringer i den statslige regulering af kommunerne
- Regulering for kommunale mer- eller mindreudgifter som følge af ændringer i kommunernes udgifter til en række overførselsindkomster mv. (budgetgarantien).

Statstilskuddet kan endvidere reguleres for beløb i henhold til § 7 i *lov om nedsættelse af statstilskuddet ved forhøjelser af den kommunale skatteudskrivning*. Hertil kan finansministeren med tilslutning fra Folketingets Finansudvalg forhøje eller nedsætte tilskuddet, hvis hensynet til en balanceret udvikling i den kommunale økonomi taler herfor.

Reglerne om opgørelse af tilskud og bidrag og datagrundlaget for opgørelserne fastsættes i Indenrigs- og Boligministeriets *bekendtgørelse om opgørelse og afregning af kommunal udligning og tilskud til kommuner for 2022*.

I *tabel 4.1* ses fordelingen af bloktilskud.

Tab 4.1

Fordeling af bloktilskud i den foreløbige tilskuds- og udligningsopgørelse for 2022

	Mio. kr.
Bloktilskudspulje ifølge Finansudvalgets <i>aktstykke 320 af 29. juni 2021</i>	85.641,9
Tilskud til kommuner med vanskelige økonomiske vilkår	-328,7
Kommunernes finansiering af tilskud til udsatte ø- og yderkommuner	-516,1

Bloktilskud i alt fordelt efter indbyggertal	84.797,1
- Heraf betinget bloktilskud	4.000

4.2 Betinget bloktilskud

En andel af bloktilskuddet på i alt 3 mia. kr. er betinget af, at kommunerne efter finansministerens vurdering har budgetteret i overensstemmelse med de aftalte udgiftsrammer vedrørende serviceudgifterne. Endvidere kan finansministeren for det enkelte år beslutte, at op til 1 mia. kr. af bloktilskuddet gøres betinget af, at kommunerne budgetterer bruttoanlægsudgifterne inden for de aftalte rammer. For 2022 er der fastsat et betinget bloktilskud vedr. anlægsudgifterne på 1 mia. kr.

Med hensyn til fordelingen af en eventuel tilskudsnedsettelse indebærer ordningen, at indenrigs- og boligministeren kan træffe beslutning om fordelingen af den del af tilskudsnedsettelsen, der vedrører serviceudgifterne. Formålet er, at hvis det betingede bloktilskud ikke fuldt ud kan udbetales, indføres der mulighed for at gøre udbetalingen af det betingede bloktilskud mere individuel, dvs. afhængig af den enkelte kommunes budgetadfærd. Ordningen indebærer, at der i det enkelte år kan foretages en konkret vurdering af baggrunden for, at kommunernes budgetter for serviceudgifterne i det pågældende år samlet overskrider de forudsatte rammer. På grundlag af denne vurdering træffer indenrigs- og boligministeren beslutning om, hvorvidt den delvise udbetaling af det betingede bloktilskud skal 1) foretages kollektivt til alle kommuner, 2) efter individuelle kriterier eller 3) som en kombination.

4.3 Nedsættelse af bloktilskuddet, hvis udgiftsrammerne overskrides

Der gælder endvidere en ordning, som indebærer, at hvis de kommunale serviceudgifter for kommunerne under ét overskrider budgettet, nedsættes bloktilskuddet i det følgende år tilsvarende. Nedsættelsen vil ske som en kombination af individuelle og kollektive nedsættelser.

40 pct. af nedsættelsen vil blive afregnet kollektivt for kommunerne under ét som en generel nedsættelse af bloktilskuddet, mens 60 pct. vil blive afregnet individuelt for de kommuner, som har overskredet deres budgetter. Den individuelle modregning opgøres i forhold til størrelsen af den enkelte kommunes budgetoverskridelse.

Ved den endelige opgørelse af de kommunale regnskaber, som vil blive foretaget i foråret i året efter regnskabsåret, skal der foretages de nødvendige korrektioner ved sammenligning af budget og regnskab. Der skal korrigeres for eventuelle ændringer i regler og opgaver, som er gennemført efter kommunernes budgetlægning. Endvidere kan der bl.a. være tale om korrektioner for ændrede forudsætninger om pris- og lønudviklingen i den kommunale sektor.

Kapitel 5

Andre tilskudsordninger

Tilskuds- og udligningsystemet indeholder en række særskilte tilskudsordninger, herunder et finansieringstilskud samt en række ordninger målrettet børne- og ældreområdet, udsatte og vanskeligt stillede kommuner, ø-kommuner, nedsættelse af færgetakster, grænsenære kommuner, kommuner med høj kriminalitet i boligområder samt overgangsordninger.

En oversigt over de særskilte tilskudsordninger ses i *tabel 5.1*.

I forbindelse med udligningsreformen er det tidligere beskæftigelsestilskud afskaffet, idet udgifter til området er indarbejdet i den generelle udligning. Der vil dog fortsat ske efterregulering af de tidligere udmeldte beskæftigelsestilskud, *jf. afsnit 6.9*.

De enkelte tilskudsordninger er beskrevet nærmere nedenfor.

Tabel 5.1

Oversigt over de særlige tilskuds- og udligningsordninger

1.	Finansieringstilskud	Der ydes i 2022 et samlet finansieringstilskud på 3.500 mio. kr.
2.	Tilskud til bedre kvalitet i dagtilbud	Tilskuddet fordeles efter antallet af 0-5-årige
3.	Tilskud til generelt løft af ældreplejen	Tilskuddet fordeles efter en demografisk nøgle for udgiftsbehovet på ældreområdet
4.	Tilskud til styrket kvalitet i ældreplejen	Tilskuddet fordeles efter en demografisk nøgle for udgiftsbehovet på ældreområdet
5.	Tilskud til en værdig ældrepleje	Tilskuddet fordeles efter en demografisk nøgle for udgiftsbehovet på ældreområdet
6.	Tilskud til bekæmpelse af ensomhed på ældreområdet	Tilskuddet fordeles efter en demografisk nøgle for udgiftsbehovet på ældreområdet
7.	Tilskud til udsatte ø- og yderkommuner	Tilskuddet følger af <i>udligningslovens § 17 a</i>
8.	Tilskud til udsatte hovedstadskommuner	Tilskuddet følger af <i>udligningslovens § 19</i>
9.	Tilskud til vanskeligt stillede kommuner	Tilskuddet fordeles af indenrigs- og boligministeren efter ansøgning, <i>jf. udligningslovens § 16</i> (Hovedparten af tilskuddet udmeldes senere)
10.	Tilskud til kommuner med vanskelige økonomiske vilkår	Tilskuddet fordeles efter kriterier for lavt beskatningsgrundlag og demografiske, strukturelle og beskæftigelsesmæssige udfordringer, <i>jf. udligningslovens § 17</i>
11.	Tilskud til kommuner med mindre øer	Tilskuddet fordeles af indenrigs- og boligministeren efter en nøgle for udgiftsbehovet for kommuner med mindre øer
12.	Tilskud til kommuner på øer uden fast forbindelse	Tilskuddet fordeles af indenrigs- og boligministeren efter nærmere fastsatte regler

13.	Tilskud til nedsættelse af taksterne for godstransport til og fra øer	Tilskuddet fordeles efter en nøgle for godsomsætning for hver enkelt færgerute.
14.	Tilskud til nedsættelse af færgetakster for biler, pasagerer til og fra visse øer	Tilskuddet fordeles med udgangspunkt i et teknisk beregnet tilskudsbehov for hver enkelt færgerute.
15.	Tilskud til grænsenære kommuner	Tilskuddet er fast sat i <i>udligningslovens § 16 a</i>
16.	Tilskud til kommuner med høj kriminalitet i boligområder	Tilskuddet er fast sat i <i>udligningslovens § 16 b</i>
17.	Overgangsordning vedr. udligningsreformen	-
18.	Bagudrettet kompensationsordning sfa. skævhed i uddannelsesstatistikken	Tilskuddet ydes i 2021 og 2022 til de kommuner, der har haft et bagudrettet tab som følge af skævhed i uddannelsesstatistikken.

5.1 Finansieringstilskud

Gennem en række år er i de årlige aftaler med KL om kommunernes økonomi aftalt et ekstraordinært finansieringstilskud på 3,5 mia. kr. Med udligningsreformen er finansieringstilskuddet gjort permanent. Fordelingen fastholdes på fordelingen for 2020, dog opdateret fremadrettet med udviklingen i kommunernes befolkningsandel.

Fordelingen tager således udgangspunkt i en fordeling efter følgende model, hvor beregningen foretages på baggrund af parametrene fra opgørelsen af tilskud og udligning for 2020:

- 1,5 mia. kr. fordeles som grundtilskud til alle kommuner fordelt efter indbyggertal
- 1 mia. kr. fordeles efter indbyggertal til kommuner med et strukturelt under-skud pr. indbygger over landsgennemsnittet på 14.218 kr.
- 1 mia. kr. fordeles efter indbyggertal til kommuner med et beskatningsgrundlag (statsgaranti) under 183.900 kr. pr. indbygger.

5.2 Tilskud til bedre kvalitet i dagtilbud

Tilskuddet til bedre kvalitet i dagtilbud er afsat fra finansloven for 2012 og udgør 586,4 mio. kr. for 2022. Tilskuddet er fordelt efter den enkelte kommunes andel af det skønnede antal 0-5-årige børn pr. 1. januar 2022.

5.3 Tilskud til et generelt løft af ældreplejen

Tilskuddet er indført fra og med 2002 i forlængelse af til L 399 af 6. juni 2002 om frit valg af ældreboliger mv. pr. 1. juli 2002 og frit valg af leverandør af personlig og praktisk hjælp pr. 1. januar 2003. Tilskudspuljen udgør 781,3 mio. kr. for 2022. Tilskuddet fordeles til kommunerne efter en demografisk nøgle på ældreområdet som i det aldersbetingede udgiftsbehov i udligningssystemet.

5.4 Tilskud til styrket kvalitet i ældreplejen

Tilskuddet til styrket kvalitet i ældreplejen er afsat fra finansloven for 2007 med en forhøjelse fra og med 2010 og udgør 1.047,0 mio. kr. for 2022. Tilskuddet fordeles efter en demografisk nøgle på ældreområdet som i det aldersbetingede udgiftsbehov i udligningssystemet.

5.5 Tilskud til en værdig ældrepleje

Tilskuddet til værdig ældrepleje er afsat fra finansloven for 2016. Midlerne er i årene 2016 til 2019 udmøntet som en statslig ansøgningspulje under Sundheds- og Ældreministeriet. Fra og med 2020 er de afsatte midler omlagt til et generelt tilskud som særtilskud under Indenrigs- og Boligministeriet. Tilskuddet udgør 1.096,5 mio. kr. for 2022. Tilskuddet fordeles efter en demografisk nøgle på ældreområdet som i det aldersbetingede udgiftsbehov i udligningssystemet.

5.6 Tilskud til bekæmpelse af ensomhed på ældreområdet

Tilskuddet til bekæmpelse af ensomhed på ældreområdet er afsat fra finansloven for 2019 mhp. at understøtte kommunernes arbejde med at opspore ensomme ældre og bekæmpe ensomhed, tab af livsmod, sorg og selvmord blandt ældre borger, herunder med inddragelse af civilsamfundet. Midlerne er overført til et generelt tilskud som særtilskud under Indenrigs- og Boligministeriet ved *aktstykke 125 af 25. april 2019*. Tilskuddet udgør 104,6 mio. kr. for 2022. Tilskuddet fordeles efter en demografisk nøgle på ældreområdet som i det aldersbetingede udgiftsbehov i udligningssystemet.

5.7 Tilskud til udsatte ø- og yderkommuner

Det nye udligningssystem ledsages af et nyt tilskud, som er målrettet udsatte ø- og yderkommuner, *jf. udligningslovens § 17 a*. Det samlede tilskud er i 2020-niveau fastsat til 1,5 mia. kr., hvor 0,5 mia. kr. finansieres af kommunerne selv efter indbyggertal gennem en nedsættelse af det kommunale bloktilskud. Det samlede tilskud reguleres årligt fra og med 2021 med den forventede pris- og lønudvikling for den kommunale sektor og udgør på den baggrund 1.548,4 mio. kr. i 2022.

Tilskuddet ydes til 36 kommuner.

For hver tilskudsberettiget kommune er der fastsat en faktor på mellem 1 og 5, som årligt ganges med kommunens indbyggertal. Faktoren afspejler, hvor mange af de fastsatte kriterier som en kommune har opfyldt: jo flere opfyldte kriterier, des højere faktor. For at modtage tilskud, er det en nødvendig forudsætning, at kommunen er en yder- eller mellemkommune uden for hovedstadsområdet, og at kommunens beskatningsgrundlag er mindre end 190.000 kr. pr. indbygger. Herudover har der været 7 kriterier, hvor kommunen mindst skulle opfylde 3 kriterier. Kriterierne omhandler:

- Andelen af 70+ årige

- Landdistriktsgraden målt som antal indbyggere, der bor i landdistrikter eller by med op til 1.000 indbyggere i forhold til alle indbyggere i kommunen
- Antal arbejdspladser pr. 100 17-64-årige
- Ø- og selvstændig kommune
- Beskatningsgrundlag under 178.000 kr. pr. indbygger
- Andelen af "gamle" førtidspensionister pr. indbygger
- Andelen af førtidspensionister.

Kommunernes andel af finansieringen af denne ordning kommer fra det statslige bloktilskud til kommunerne.

5.8 Tilskud til udsatte hovedstadskommuner

Med reform af tilskuds- og udligningssystemet er den tidligere hovedstadspulje justeret til et nyt tilskud til udsatte hovedstadskommuner, *jf. udligningslovens § 19*.

Tilskudsrammen udgør 604,6 mio. kr. i 2020-niveau og reguleres én gang årligt fra og med 2021 med den forventede pris- og lønudvikling for den kommunale sektor. Rammen udgør på den baggrund 624,1 mio. kr. for 2022.

Tilskuddet ydes til 15 kommuner.

Tilskud fordeles mellem tilskudsberettigede kommuner efter kommunernes indbyggertal ganget med en faktor fastsat for hver kommune. Faktoren afspejler, hvor mange af de fastsatte kriterier som en kommune har opfyldt: jo flere opfyldte kriterier, des højere faktor. For at modtage tilskud, er det en nødvendig forudsætning, at kommunen er inden for hovedstadsområdet, og at kommunens beskatningsgrundlag er mindre end 220.000 kr. pr. indbygger. Herudover har der været 5 kriterier, hvor kommunen skulle opfylde mindst ét kriterium. Kriterierne omhandler:

- Andel af almene boliger pr. indbygger
- Tabte leveår i forhold til middellevetid for 65+ årig i forhold til indbyggertal
- Antal af førtidspensionister pr. indbygget tilkendt før 2010 og over 40 år på tilkendelsestidspunktet
- Yder- og mellemkommune
- Hvis en kommune har et provenu fra selskabsskat på mere end 6.000 kr. indbygger, tæller det negativt, så kommunen dermed opfylder et mindre af ovenstående kriterier.

Samtlige kommuner i hovedstadsområdet bidrager hertil med 0,04 pct. af kommunernes beskatningsgrundlag for 2020. Kommuner i hovedstadsområdet, hvis beskatningsgrundlag pr. indbygger i 2020 er større end 120 pct. af det gennemsnitlige beskatningsgrundlag pr. indbygger for kommunerne i hovedstadsområdet, yder et ekstra bidrag på 1 pct. af den del af kommunens beskatningsgrundlag, der overstiger 120 pct. af det gennemsnitlige beskatningsgrundlag pr. indbygger i 2020 for kommunerne i hovedstadsområdet.

5.9 Tilskud til vanskeligt stillede kommuner

Tilskudsrammen til tilskud til vanskeligt stillede kommuner er som led i udligningsreformen forhøjet permanent til 350 mio. kr. i 2020-niveau, *jf. udligningslovens § 16*.

Tilskudsrammen reguleres én gang årligt fra og med 2021 med den forventede pris- og lønudvikling for den kommunale sektor og udgør på den baggrund 361,3 mio. kr. for 2022.

Af det samlede tilskudsbeløb anvendes 0,936 mio. kr. til tilskud til Aabenraa Kommune vedr. det tyske mindretal.

Den resterende del af tilskud tildeles mellem tilskudsberettigede kommuner efter ansøgning.

5.10 Tilskud til kommuner med vanskelige økonomiske vilkår

For 2022 udgør puljen til kommuner med vanskelige økonomiske vilkår 328,7 mio. kr., *jf. udligningslovens § 17*.

Puljen fordeles af indenrigs- og boligministeren efter kriterier for lavt beskatningsgrundlag og kriterier for demografiske udfordringer i form af faldende indbyggertal og en stigende andel af ældre borgere, strukturelle udfordringer i form af lav befolkningstæthed og store afstande og beskæftigelsesmæssige udfordringer i form af et svagt arbejdsmarked som følge af forholdsvis få arbejdspladser i kommunen og forholdsvis store afstande til den nærmeste større by.

Puljen fordeles i forhold til indbyggertallet for de kommuner, der efter disse kriterier modtager tilskud i det enkelte år.

Fordelingen af puljen for 2022 fremgår af denne tilskudsudmelding. Puljen fordeles af indenrigs- og boligministeren efter de ovennævnte kriterier. Kommunerne skal således ikke søge om tilskud fra denne pulje.

5.11 Tilskud til kommuner med mindre øer

Efter *udligningslovens § 20* ydes der et årligt tilskud til kommuner med mindre øer. Tilskuddet ydes som et generelt tilskud, men er begrundet i de særlige udgifter, der er forbundet med at have en eller flere mindre øer som en del af kommunen, herunder særligt færgedriften.

Det samlede ø-tilskud udgør 122,7 mio. kr. for 2022 og er sammensat efter følgende kriterier:

- 80,8 mio. kr. fordeles forholdsmæssigt efter de gennemsnitlige kommunale nettodriftsudgifter vedrørende færgedriften til de mindre øer i perioden 2007-2012
- 14,8 mio. kr. fordeles forholdsmæssigt efter befolkningstallet på de mindre øer

- 5,5 mio. kr. fordeles som grundtilskud, således at øer med mindre end 50 indbyggere modtager 150.000 kr., øer med mellem 50 og 200 indbyggere modtager 250.000 kr. og øer med mere end 200 indbyggere modtager 300.000 kr.
- Af resttilskuddet fordeles 45 pct. forholdsmæssigt efter folketal, 50 pct. forholdsmæssigt efter sejlafstand i km og 5 pct. efter øernes areal.

Hensigten med ordningen er, at investeringsstøtten, svarende til pkt. 3 og 4 ovenfor, skal dække den årlige afskrivning på færger. Ordningen er således uafhængig af den til enhver tid gældende låneoptagelse til færger og færgelejer, herunder renteomkostninger. Ved at dække afskrivningen, bidrager tilskuddet således til enten betaling af nuværende afdrag (ved nyere færger og færgelejer) eller opsparing til nye færgeinvesteringer (ved gamle færger og færgelejer).

Da tilskuddet ydes som et generelt tilskud, er det således den enkelte kommunes ansvar, at sikre denne opsparing. Det bemærkes, at investeringer i færger og færgelejer til besejling af de mindre øer er omfattet af kommunernes automatiske låneadgang, *jf. bekendtgørelse om kommunernes låntagning og meddelelse af garantier mv.*

5.12 Tilskud til kommuner på øer uden fast forbindelse

Tilskud til Læsø, Samsø og Ærø

Efter *udligningslovens § 21* ydes årligt et tilskud til kommuner på øer uden fast forbindelse, der består af én kommune. Tilskuddet er som led i udligningsreformen blevet forhøjet med 60 mio. kr. i 2020-niveau som en videreførelse og forhøjelse af det særlige øtilskud på samlet 30 mio. kr., som er ydet med finansloven for 2019 og 2020. Tilskuddet reguleres med den forventede pris- og lønudvikling for den kommunale sektor.

Det samlede tilskud til Læsø, Samsø og Ærø Kommuner for 2022 udgør 152,9 mio. kr. og fordeles med 46,8 mio. kr. til Læsø Kommune, 54,1 mio. kr. til Samsø Kommune og 51,9 mio. kr. til Ærø Kommune.

Tilskuddet er sammensat efter følgende kriterier: 1) Der ydes et fast grundtilskud til hver kommune på 41,2 mio. kr. 2) Resttilskuddet fordeles forholdsmæssigt ud fra en fordelingsnøgle, der tager hensyn til antal passagerer, transport af gods og sejlafstand på de færgeruter, der betjener de tre kommuner. Disse tal opgøres månedsvist for hver færgerute af Danmarks Statistik som hhv. personkm og tonkm.

Tilskud til Bornholms Kommune

Tilskuddet til Bornholm udgør 52,0 mio. kr. for 2022. Tilskuddet reguleres årligt med den forventede pris- og lønudvikling for den kommunale sektor. Tilskuddet er opbygget blandt andet ved tidligere overførsler fra de kommunale og amtskommunale bloktilskud.

5.13 Tilskud til nedsættelse af taksterne for godstransport til og fra visse øer

Efter *udligningslovens § 21 a* ydes der tilskud til nedsættelse af færgetakster for godstransport til og fra øer. Tilskuddet ydes til kommuner med mindre øer og til kommuner på øer uden fast forbindelse, der består af én kommune. Private færger kan modtage tilskud gennem en kommune. Tilskuddet reguleres med den forventede pris- og lønudvikling for den kommunale sektor. Det samlede tilskud i 2022 udgør i alt 39,8 mio. kr.

Tilskuddet fordeles efter en nøgle for godsomsætning eksklusiv vareafgift opkrævet af havnene på de enkelte færgeruter. Nøglen for fordeling af tilskuddet er fastsat på grundlag af godsomsætningen på de enkelte ruter, ekskl. moms og vareafgift opkrævet af havnene, baseret på et gennemsnit over tre år fra 2011 til 2013.

5.14 Tilskud til nedsættelse af færgetakster for biler, passagerer m.v. til og fra visse øer

Efter *udligningslovens § 21 b* ydes der tilskud til nedsættelse af færgetakster for biler, passagerer m.v. til og fra visse øer. Tilskuddet ydes til kommuner med mindre øer og til kommuner på øer uden fast forbindelse, der består af én kommune. Private færger kan modtage tilskud gennem en kommune. Tilskuddet reguleres med den forventede pris- og lønudvikling for den kommunale sektor. Det samlede tilskud i 2022 udgør i alt 93,4 mio. kr.

Fordelingen mellem kommunerne tager udgangspunkt i et teknisk beregnet tilskudsbehov for hver enkelt færgerute. Det teknisk beregnede tilskudsbehov for de enkelte færgeruter beregnes som differencen mellem omsætningen for passagerbefordring i tilskudsperioden og den samlede billetindtægt, der ville være i samme periode, hvis alle billetter blev afregnet efter et landevejsprincip. De færgeruter, hvor det teknisk beregnede tilskudsbehov udgør under 20 pct. af omsætningen, får hævet tilskuddet, så det svarer til 20 pct. af rutens omsætning for passagerbefordring i tilskudsperioden.

5.15 Tilskud til grænsenære kommuner

Efter *udligningslovens § 16 a* ydes et særtilskud til grænsenære kommuner i Syddanmark og Øresundsregionen. Kommuner og tilskud er fastlagt i loven. Tilskudsrammen udgør 100 mio. kr. og reguleres én gang årligt fra og med 2021 med den forventede pris- og lønudvikling for den kommunale sektor. Tilskudsrammen udgør på den baggrund 103,2 mio. kr. i 2022.

5.16 Tilskud til kommuner med høj kriminalitet i boligområdet

Efter *udligningslovens § 16 b* ydes et årligt tilskud til kommuner med boligområder med en særlig høj kriminalitet. Kommuner og tilskud er fastlagt i loven. Tilskudsrammen udgør i 2020-niveau 90 mio. kr. og reguleres én gang årligt fra og med 2021 med den forventede pris- og lønudvikling i den kommunale sektor. Tilskudsrammen udgør på den baggrund 93,0 mio. kr. i 2022.

5.17 Overgangsordning vedrørende udligningsreformen

Som led i udligningsreformen, er der indarbejdet en overgangsordning, hvor reformens virkninger indføres over en årrække, således at reformen er fuldt indført for alle kommuner i 2025. Det sker på baggrund af en opgørelse én gang for alle af de byrdemæssige konsekvenser ved reformen.

Overgangsordningen medfører, at de kommuner, der har et beregnet byrdefordelingsmæssigt tab på op til 0,5 pct. af beskatningsgrundlaget, modtager et tilskud i 2021 svarende til den del af tabet, der overstiger 0,1 pct. af beskatningsgrundlaget. Grænsen for tilskud forhøjes herefter årligt med 0,1 procentpoint frem til og med 2024.

For de kommuner, der har et beregnet byrdefordelingsmæssigt tab, der overstiger 0,5 pct. af beskatningsgrundlaget, er tilskuddet for 2021 fastsat som den del af det byrdefordelingsmæssige tab, der overstiger en grænse, som svarer til en femtedel af kommunens tab. Grænsen for tilskud forhøjes herefter årligt med en femtedel af kommunens tab frem til og med 2024.

Overgangsordningen medfører endvidere, at de kommuner, der har en beregnet byrdefordelingsmæssig gevinst, skal betale et bidrag. Bidraget for 2021 er fastsat som den del af den samlede byrdefordelingsmæssige gevinst, som overstiger 0,4 pct. af kommunens beskatningsgrundlag. Grænsen for tilskud forhøjes årligt med 0,4 procentpoint frem til og med 2024.

5.18 Bagudrettet kompensationsordning som følge af skævhed i uddannelsesstatistikken

I aftalen om reform af udligningssystemet indgår en 2-årig kompensation for kommuner, som bagudrettet har haft tab for manglende oplysninger i den uddannelsesstatistik, der indgår i udligningssystemet. Tilskudsrammen udgør 1.123,5 mio. kr. i hvert af årene 2021 og 2022. Tabet er opgjort én gang for alle på baggrund af grundlaget fra 2018.

Kapitel 6

Reguleringer af tilskud og det skrå skatteloft

I udmeldingen af tilskud og udligning til kommunerne for 2022 indgår:

- Midtvejsregulering af statstilskuddet for 2021
- Særligt tilskud til kommuner med høj udvikling i ledigheden
- Særtilskud vedrørende initiativer i forbindelse med COVID-19
- Modregning vedrørende modtagne rådighedsbeløb fra forsyningsvirksomheder for 2020
- Modregning vedrørende parkeringsindtægter
- Modregning for skattestigninger for 2021
- Medfinansiering vedr. det skrå skatteloft for 2021
- Efterregulering af tilskud og udligning for 2019
- Endelig regulering af beskæftigelsestilskud for 2020.

En del af midtvejsreguleringen af statstilskuddet for 2021 relateret til COVID-19 er ekstraordinært fremrykket til 1. september 2021.

Reguleringerne er nærmere beskrevet nedenfor.

6.1 Midtvejsregulering af statstilskuddet for 2021

Folketingets Finansudvalg har ved *aktstykke 320 af 29. juni 2021* tiltrådt en regulering af statstilskuddet for tilskudsåret 2021 med -500,9 mio. kr., *jf. tabel 6.1*.

I 4. kvartal 2021 afregnes midtvejsreguleringen af bloktilskuddet for 2021. I forbindelse med midtvejsreguleringen udbetales et nyt tilskud på i alt 80,0 mio. kr. til styrkelse af fysisk og mental rehabilitering og kulturtilbud til sårbare ældre. Tilskuddet fordeles efter en demografisk fordelingsnøgle for udgiftsbehovet på ældreområdet.

Bloktilskuddet for 2021 er forhøjet med 889,0 mio. kr. til kompensation for de lokalt afholdte kommunale udgifter til håndtering af COVID-19. Beløbet kommer ekstraordinært til udbetaling den 1. september 2021.

Tabel 6.1

Midtvejsregulering af statstilskud for 2021

	Mio. kr.
Statstilskud iflg. <i>aktstykke 320 af 29. juni 2021</i>	91.715,7
Statstilskud iflg. <i>aktstykke 233 af 25. juni 2020</i>	92.216,6
Midtvejsregulering af statstilskud, jf. <i>aktstykke</i>	-500,9
Bloktilskud fremrykket til udbetaling den 1. september 2021	889,0

Anm.: Afrunding kan medføre, at total ikke svarer til den anførte sum.

6.2 Særligt tilskud til kommuner med høj udvikling i ledigheden

Efter *udligningslovens § 23 b* ydes et særligt tilskud til kommuner, hvor udviklingen i bruttoledigheden for forsikrede ledige i perioden fra 1. kvartal i året før til 1. kvartal i året overstiger udviklingen i landsdelen tillagt et vist niveau. Til og med midtvejsreguleringen for 2020 udgjorde dette niveau 5 procentpoint.

Med udligningsreformen er ordningen fra og med midtvejsreguleringen for 2021 videreført men ændret sådan, at tilskud gives til de kommuner, hvor udviklingen i bruttoledigheden for forsikrede ledige ligger mere end 3 procentpoint over udviklingen i landsdelen som helhed.

Samtlige kommuner bidrager til den særlige tilskudsordning i forhold til den enkelte kommunes andel af det samlede befolkningstal som opgjort af Danmarks Statistik. For 2021 udgør det samlede tilskudsbeløb 139,0 mio. kr.

Bemærk at alle beregninger er tolvafrundet, jf. *afsnit 8.4*.

Eksempel på opgørelse af særlig tilskudsordning

I det følgende regneeksempel er mellemresultaterne undertiden vist med et vist antal decimaler, mens selve beregningen er foretaget uden afrunding. Der kan således forekomme afrundingsdifferencer i *tabel 6.2*.

Tabel 6.2

Særlig tilskudsordning (forsikringsordning) for 2021 - Regneeksempel for 185 Tårnby Kommune

Ledighedstal	København og Østsjælland	Tårnby Kommune
Antal bruttoledige i 1. kv. 2020	29.680	606
Antal bruttoledige i 1. kv. 2021	40.420	1.072
Vækst (I procent)	36,2	76,9
		Kronebeløb er i 1.000 kr.
<i>Vækst i landsdelens ledighed</i>		
1. Udvikling i landsdel 1. kv. 2020 – 1. kv. 2021 (I procent)		76,9
2. Minimumsgrænse (I procent)		3
3. Vækst i landsdelens ledighedsvækst tillagt minimumsgrænse [(1) + (2)] (I procent)		39,2
<i>Kommunens ledighedsandel i forhold til landsdelens ledighedsvækst</i>		
4. Udvikling i kommunen, 1. kv. 2020 – 1. kv. 2021 (I procent)		76,9
5. Kommunens udvikling, der overstiger udviklingen i landsdelen tillagt 3 procentpoint [(4) - (3)] (I procent)		37,7
6. Antal ledige i kommunen 1.kvt. 2020		606
7. Antal ledige i kommunen, der udløser det særlige tilskud [(5) x (6)]		229
<i>Beregning af særligt tilskud</i>		
8. Kompensation før fradrag [(7) x 139.800 kr.]		31.949
9. Kommunens budgetterede beskatningsgrundlag 2021		9.117.453
10. Fradrag [0,01 x (9) / 100]		912
Beregnet særligt tilskud for kommunen [(8) - (10)]		31.032
<i>Beregning af bidrag til ordningen</i>		
11. Kommunens indbyggertal 2021		42.670
12. Indbyggertal i hele landet 2021		5.840.045
13. Kommunens andel af hele landets befolkningstal [(11)/(12)] (I procent)		0,7
14. Samlet tilskudsbeløb for hele landet		139.020
Bidrag (-) til ordningen for kommunen [- (13) x (14)]		-1.020

6.3 Modregning vedrørende modtagne rådighedsbeløb fra forsyningsvirksomheder

Den enkelte kommunes statstilskud reduceres i tilfælde af afståelse af el-, varme- og vandforsyningsvirksomheder med et beløb svarende til 40 pct. af rådighedsbeløbet, hvis kommunen vælger at deponere restbeløbet, eller med 60 pct., hvis kommunen fravælger deponering. I tilfælde af afståelse af naturgasforsyningsvirksomheder er modregningen fastsat til 20 pct. med deponering af restbeløb eller til 60 pct. uden deponering af restbeløb.

Modregningen påbegyndes i 4. kvartal i året efter modtagelsen af rådighedsbeløbet.

6.4 Modregning vedrørende parkeringsindtægter

Som led i reform af tilskuds- og udligningssystemet er modregningsordningen vedr. parkeringsindtægter ændret. Der er indført et loft over kommunernes parkeringsindtægter på 320 kr. pr. indbygger, som reguleres en gang årligt fra og med 2021 med pris- og lønudviklingen for den kommunale sektor. Indtægter fra betalingsparkering, der overstiger loftet, modregnes fuldt ud i statens tilskud.

De nye bestemmelser medfører, at statens tilskud udelukkende nedsættes for de kommuner, der har eller indfører indtægter fra betalingsparkering, der overstiger loftet. Der er til gengæld ikke noget fradrag.

6.5 Kommunernes medfinansiering vedr. det skrå skatteloft for 2021

Kommunernes medfinansiering af et eventuelt nedslag i topskatten (det skrå skatteloft) følger af lov om fordeling af skattnedslaget mellem staten og kommunerne som følge af personskattelovens skatteloft.

Kommuner er omfattet af ordningen, hvis følgende to betingelser er opfyldt:

- Kommunernes udskrivningsprocent er højere end i 2007, og
- Kommunernes udskrivningsprocent er højere end 24,97 pct.

Kommuners eventuelle medfinansiering vil indgå ved midtvejsreguleringen for 2021. Beregningen af medfinansieringen er baseret på et skønnet topskattegrundlag, som beregnes som det faktiske grundlag for topskatten for året to år før og fremskrevet med statens skøn for væksten i topskattegrundlaget.

6.6 Efterregulering af tilskud og udligning for 2019

Efterregulering af tilskud og udligning for tilskudsåret 2019 afregnes i 2022.

Efterreguleringen for 2019 er beregnet på baggrund af en endelig opgørelse af både beskætningsgrundlag og udgiftsbehov. I efterreguleringen indgår således en endelig opgørelse af folketallet i det aldersbestemte udgiftsbehov. Derimod er kriterieværdierne i opgørelsen af det socioøkonomiske udgiftsbehov uændrede i forhold til den allerede udmeldte udligning, og opgørelsen af den enkelte kommunes socioøkonomiske udgiftsbehov vil alene ændre sig som følge af en eventuel ændring i de samlede kommunale nettodrifts- og anlægsudgifter, som indgår i udligningen.

I efterreguleringen for tilskudsåret 2019 indgår følgende data:

- Opgørelse af det faktiske, korrigerede udskrivningsgrundlag for 2019 som opgjort pr. maj 2021
- Opgørelse af de faktiske afgiftspligtige grundværdier pr. 1. oktober 2017
- Opgørelse af det samlede faktiske indbyggertal pr. 1. januar 2019
- Opgørelse af det faktiske indbyggertal pr. 1. januar 2019 for de demografiske kriterier
- Opgørelse af de faktiske samlede nettodrifts- og anlægsudgifter for 2019 (regnskab 2019) til brug for opgørelse af udgiftsbehov og skattetryksfaktor i hovedstadsudligningen
- Opgørelse af den samlede faktiske udskrivning til brug for opgørelse af skattetryksfaktor i landsudligningen og tilskuddet til kommuner med højt strukturelt underskud.

6.7 Beskæftigelsestilskud (reguleringer til og med for 2020)

Med reformen af tilskuds- og udligningssystemet med virkning fra 2021 er beskæftigelsestilskuddet indarbejdet i den generelle udligning. Der foretages derfor alene en efterregulering af beskæftigelsestilskuddet for 2020.

Beskæftigelsestilskuddet består af:

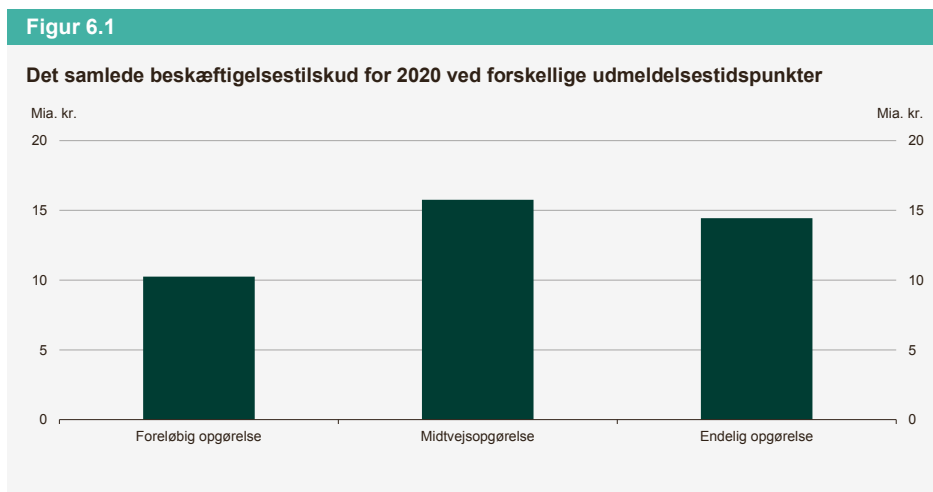
- Et *grundtilskud*, som svarer til den enkelte kommunes samlede tilskud i året to år før tilskudsåret opreguleret til tilskudsårets forventede pris- og lønniveau og som udgangspunkt med en generel regulering for ændringer i love og regler på de områder, der er omfattet af beskæftigelsestilskuddet
- Et *merudgiftsbehov*, der for kommunerne under ét beregnes som forskellen mellem kommunernes grundtilskud og de skønnede kommunale nettoudgifter for tilskudsåret.

Efterreguleringen af beskæftigelsestilskuddet for 2020

Efterreguleringen af beskæftigelsestilskuddet for 2020 udgør forskellen mellem en fornyet beregning af beskæftigelsestilskuddet for 2020 og det oprindeligt beregnede beskæftigelsestilskud for 2020 korrigeret for midtvejsreguleringen. Opgørelsen af kommunernes endelige udgifter består af nettoudgifterne til forsikrede ledige i regnskab 2020, *jf. bekendtgørelse om efterregulering af det kommunale beskæftigelsestilskud for 2020 mv.*

Merudgiftsbehovet opgøres for den enkelte landsdel som de kommunale nettoudgifter omfattet af beskæftigelsestilskuddet i 2020 for kommunerne inden for landsdelen fratrukket de samme kommuners samlede grundtilskud korrigeret for lov- og regelændringer fra 2018 til 2020. Inden for landsdelen fordeles merudgiftsbehovet på kommunerne i forhold til den enkelte kommunes andel af bruttoledigheden for dagpengemodtagere (ledige, aktiverede og modtagere af uddannelsesydelse) opgjort som fuldtidspersoner i 2018.

Beskæftigelsestilskuddets størrelse for 2020 ved henholdsvis den foreløbige opgørelse, midtvejsopgørelsen og den endelige opgørelse er angivet i *figur 6.1*.



Det samlede beskæftigelsestilskud udgør ved efterreguleringen 14,4 mia. kr. Heraf udgør merudgiftsbehovet 3,3 mia. kr.

Eksempel på opgørelse af beskæftigelsestilskud

I det følgende vises et regneeksempel for den endelige opgørelse af beskæftigelsestilskuddet for 2020 for Tårnby Kommune. I regneeksemplet er mellemresultaterne undertiden vist med et vist antal decimaler, mens selve beregningen er foretaget uden afrunding. Der kan således forekomme afrundingsdifferencer i *tabel 6.3*. Bemærk at alle beregninger er tolvafrundet, *jf. afsnit 8.4*.

Tabel 6.3

**Endelig opgørelse af beskæftigelsestilskuddet i forbindelse med efterreguleringen for 2020 -
Regneeksempel for 185 Tårnby Kommune**

Ledighedstal		
	København og Øst- sjælland	Tårnby Kommune
Antal bruttoledige 2018	26.192	556
Andel af bruttoledige i forhold til landsdelen (1 procent)	-	2,1
		Kronebeløb er i 1.000 kr.
Grundtilskud		
1. Det tidligere grundtilskud ved midtvejsopgørelsen for 2020		101.460
Merudgiftsbehov		
2. Merudgiftsbehov for landsdelen		1.079.196
3. Andelen af antal ledige i landsdelen (1 procent)		2,1
4. Kommunens andel af merudgiftsbehov [(2) x (3)]		22.909
5. Endeligt opgjort beskæftigelsestilskud for kommunen [(1) + (4)]		124.368
6. Midtvejsopgjort beskæftigelsestilskud for kommunen		133.548
7. Efterregulering for kommunen [(5) - (6)]		-9.180

Kapitel 7

Valg af budgetteringsmetode

7.1 Valg mellem selvbudgettering og statsgaranti

Kommunerne har ved budgetlægningen valgfrihed mellem:

- At basere budgettet på kommunens eget skøn over udskrivningsgrundlaget, grundværdier og folketal og dertilhørende foreløbige tilskuds- og udligningsbeløb beregnet på disse forudsætninger (selvbudgettering)
- At basere budgettet på et statsgaranteret udskrivningsgrundlag og hertil knyttede statsgaranterede tilskuds- og udligningsbeløb (statsgaranti).

Det er frit for den enkelte kommune, hvilken metode kommunen vil vælge i det enkelte år. Beslutningen om tilmelding til statsgarantien skal ske i forbindelse med budgetvedtagelsen og har bindende virkning for budgetåret.

7.2 Statsgarantiordningen

For de kommuner, der vælger statsgarantien, vil de garanterede tilskuds- og udligningsbeløb svare til de anførte beløb i nærværende tilskudsudmelding. Det skal bemærkes, at kommuner, der budgetterer med statsgaranti, på linje med de øvrige kommuner vil få andel af en generel tilskudsforøgelse eller omvendt skal bidrage til en generel tilskuds-nedsættelse i forbindelse med midtvejsreguleringen af tilskudspuljen for tilskudsåret.

Det statsgaranterede udskrivningsgrundlag for 2022 beregnes med udgangspunkt i den enkelte kommunes udskrivningsgrundlag for 2019 korrigeret for forhøjelse af beskæftigelsesfradraget, udvidelse af kredsene af yderkommuner med forhøjet befordringsfradrag, målrettet aldersopsparring, ekstra pensionsfradrag, nyt jobfradrag, udvidelse af grundlaget for beskæftigelsesfradraget, forhøjelse af loftet over beskæftigelsesfradraget, mindreregulering af personfradraget, permanent forhøjet befordringsfradrag i yderkommuner, ophævelse af fradragsretten for inddrivelsesrenter, lempelse af registreringskravet i DIS-ordningen, justeret beskatning af fri bil som følge af genberegning af registreringsafgiftspligtig værdi samt justering af beskatning af fri bil. Ved beregning af det statsgaranterede udskrivningsgrundlag for 2022 fremskrives det korrigerede udskrivningsgrundlag for 2019 med 7,6 pct.

7.3 Selvbudgettering af tilskuds- og udligningsbeløb

De kommuner, der vælger selvbudgettering, skal i forbindelse med budgetvedtagelsen i oktober måned foretage en beregning af kommunens foreløbige tilskud- og udligningsbeløb ud fra de forudsætninger om udskrivningsgrundlag, afgiftspligtige grundværdier og folketal, som kommunen har valgt at lægge til grund for budgettet. Beregningen baseres i øvrigt på en række forudsætninger pr. 1. juli i året forud for budgetåret, som udmeldt af Indenrigs- og Boligministeriet.

Selvbudgettering indebærer, at budgetteringen af skattegrundlag og tilskud og udligning for det enkelte budgetår er sammenknyttet. Ændrer kommunen i løbet af budgetprocessen sit skøn over udvikling i skattegrundlaget eller folketal, vil det indebære, at der skal foretages et tilsvarende revideret skøn over tilskud og udligning.

Ved selvbudgettering beregner kommunerne tilskuds- og udligningsbeløb ud fra kommunens egne skøn over kommunens udskrivningsgrundlag og folketal i kommunen pr. 1. januar 2022 (bopælskommune) samt grundværdierne i kommunen. De grundværdier, som indgår i beregningen, skal svare til de grundværdier, der i øvrigt budgetteres med for budgetåret.

De nærmere beregningsskemaer for opgørelsen af selvbudgetterede tilskuds- og udligningsbeløb for 2022 er udsendt til de enkelte kommuner.

I 2024 opgøres en efterregulering af de foreløbige tilskuds- og udligningsbeløb for de selvbudgetterende kommuner. Efterreguleringen opgøres som forskellen mellem de foreløbige tilskuds- og udligningsbeløb, som er afregnet med kommunen i tilskudsåret, og de endeligt opgjorte beløb, opgjort ud fra det faktiske beskatningsgrundlag for 2022, som opgjort pr. maj 2024, samt de faktiske afgiftspligtige grundværdier, folketal mv. for 2022. Efterreguleringen for tilskudsåret 2022 afregnes i de første tre måneder af 2025.

Kapitel 8

Udgiftsbehovsopgørelsen og regneeksempler

I dette kapitel er der samlet en række oplysninger om centrale variable og parametre i det generelle udligningssystem, herunder det samlede kommunale udgiftsbehov samt opgørelsen af den enkelte kommunes udgiftsbehov.

Der indgår også eksempler på beregningen af udligningsbeløb for konkrete kommuner, og et afsnit med de tekniske beregningsformler, som indgår i den generelle udligning, findes sidst i dette kapitel.

I opgørelserne for 2022 indgår en række parametre, der fremgår af *tabel 1 i kapitel 9*.

8.1 Nettodrifs- og anlægsudgifter

Nedenstående *tabel 8.1* viser opgørelsen af nettodrifs- og anlægsudgifter, som udgør det samlede kommunale udgiftsbehov til udligningen for 2022.

Tabel 8.1	
Opgørelse af nettodrifs- og anlægsudgifter til udligning 2022	
	Mio. kr.
Nettodrifts- og anlægsudgifter (budget 2021)	402.299,2
Korrektion for indbetaling til lønmodtagernes Feriemidler (budget 2021)	-1.351,1
Meropgaver 2021-2022, jf. bilag 8.1 (2021 pl)	2.258,3
Sum 2021 priser	403.206,4
Sum 2022 priser	410.060,9
Samlede nettodrifs- og anlægsudgifter	410.060,9

I forbindelse med udligningsreformen blev beskæftigelsestilskuddet afskaffet, idet kommunernes udgifterne til de forsikrede ledige indarbejdes i den generelle udligning. Det afspejler sig i den fremadrettede budgetgaranti, som indgår i meropgaver for 2021-2022, jf. *bilag 8.1*.

8.2 Udgiftsbehovsopgørelse

En kommunes udgiftsbehov opgøres ud fra befolkningens alderssammensætning og den socioøkonomiske struktur i kommunen. Det demografiske og det socioøkonomiske ud-

giftsbehov sammenvejes til et samlet udgiftsbehov for kommunen. Af de samlede kommunale nettodrifts- og anlægsudgifter henregnes 67 pct. til kommunernes aldersbestemte udgiftsbehov og 33 pct. til det socioøkonomiske udgiftsbehov. Vægtene er lagt fast på dette niveau som led i udligningsreformen.

Den aldersbestemte del af det demografiske udgiftsbehov beregnes i tre trin. Det første trin består i, at de budgetterede udgifter fordeles på de aldersgrupper, som udgifterne hører til. Fx fordeles udgifter til kontanthjælp på flere aldersgrupper, mens udgifter til folkeskolen fordeles på aldersgruppen 6-16-årige. Udgifterne fordeles på tværs af aldersgrupperne ved at gange den enkelte aldersgruppes andel med den udgift, som skal fordeles. Hvis aldersgruppen 20-24 år udgør 10 pct. af gruppen af modtagere af kontanthjælp, skal 10 pct. af de samlede udgifter henregnes til aldersgruppen 20-24 år.

Det andet trin i beregningen af det aldersbestemte udgiftsbehov, er at beregne aldersvægte samt enhedsbeløb. Aldersvægtene beregnes ved at tage den enkelte aldersgruppes samlede udgifter og dividere med summen af udgifterne til samtlige aldersgrupper. Det giver således en vægt per aldersgruppe. Enhedsbeløbene for en aldersgruppe fås som produktet mellem aldersvægten til aldersgruppen, vægten på det aldersbestemte udgiftsbehov og det samlede udgiftsbehov og herefter divideret med det samlede antal personer i aldersgruppen. Et enhedsbeløb skal forstås som de gennemsnitlige udgifter til en person i en given aldersgruppe.

Det bemærkes, at med omlægningen af beskæftigelsestilskuddet indgår udgifterne, der tidligere blev dækket heraf, nu i opgørelsen af aldersbestemt udgiftsbehov.

Enhedsbeløbet for det sidste demografiske kriterium, nedgang i befolkningstal, opgøres som en vægt på 0,62 pct. af de samlede aldersbestemte udgifter divideret med det samlede antal enheder, der henregnes til kriteriet. Hvis det beregnede enhedsbeløb overstiger 100.000 kr., nedsættes vægten svarende til, at enhedsbeløbet fastsættes til 100.000 kr. Grænsen for enhedsbeløbet på 100.000 kr. reguleres fra og med 2022 med den forventede pris- og lønudvikling for den kommunale sektor. Det beregnede enhedsbeløb for de fastsatte aldersgrupper forhøjes proportional, så det samlede demografiske udgiftsbehov udgør 67 pct. af de samlede kommunale udgifter. De beregnede enhedsbeløb for tilskudsåret 2022 fremgår af *tabel 8.2*.

I det sidste trin beregnes udgiftsbehovet per kommune. En kommunes demografiske udgiftsbehov fås ved at gange kommunens indbyggertal i de relevante aldersgrupper med de tilsvarende enhedsbeløb. I *tabel 8.7* præsenteres et eksempel på opgørelsen på udgiftsbehovet for Svendborg Kommune.

Tabel 8.2

Oversigt over enhedsbeløb i opgørelsen af demografisk udgiftsbehov i landsudligningen

Kriterium	Enhedsbeløb i kr.
0 – 5-årige	65.703,60

6 – 16-årige	84.956,53
17 – 19-årige	32.066,08
20 – 24-årige	28.087,12
25 – 29-årige	34.078,49
30 – 34-årige	32.680,06
35 – 39-årige	33.423,76
40 – 44-årige	34.604,32
45 – 49-årige	35.824,97
50 – 54-årige	38.498,65
55 – 59-årige	39.648,98
60 – 64-årige	48.604,25
65 – 74-årige	33.166,13
75 – 84-årige	47.291,16
85 +årige	138.871,89
Nedgang i befolkningstal	100.453,68

8.3 Kriterieoversigt i det socioøkonomiske udgiftsbehov

Vægte til opgørelse af det socioøkonomiske udgiftsbehov er fastsat ved lov. De kriterier, der indgår og deres vægte, fremgår af *tabel 8.3*.

Tabel 8.3

Oversigt over socioøkonomiske udgiftsbehovskriterier og vægte

Kriterium	Vægt
20-59 årige uden beskæftigelse over 5 pct. *	19,0 pct.
25-49-årige uden erhvervsuddannelse **	13,0 pct.
Antal billige boliger samt familier i visse boliger i yderområder og beboede sommerhuse	6,0 pct.
Psykiatriske patienter	2,0 pct.
Almene familieboliger	12,0 pct.
Børn i familier hvor forsørgerne har kort uddannelse	9,0 pct.
Enlige på 65 år og derover	3,0 pct.
Personer med lav indkomst i tre ud af fire år	5,0 pct.
Antal personer med handicap	4,0 pct.
Antal indvandrere og efterkommere ***	6,0 pct.
20-59 årige med færdigheder på grundniveau	4,0 pct.
Børn af enlige forsørgere	2,0 pct.
Børn som har flyttet kommune mindst tre gange	3,0 pct.

Afstand til nærmeste 500 arbejdspladser	2,0 pct.
Regional ledighed for forsikrede ledige	2,0 pct.
45-64-årige med begrænset erhvervs erfaring	5,0 pct.
Befolkningstæthed	1,0 pct.
Lav middellevetid	2,0 pct.

Anm.: * Det største antal 20-59 årige uden beskæftigelse over 5 pct. i det senest opgjorte år eller tre år tidligere. Korrektionen skal sikre, at kommunerne får et økonomisk udbytte ved en skabt fremgang i beskæftigelsen. ** Eksklusive indvandrere, som var over 20 år på indvandringstidspunktet. *** Eksklusive indvandrere med opholdsgrundlag som au pair.

I nedenstående *tabel 8.4* fremgår det anvendte datagrundlag for kriterierne i tilskuds- og udligningssystemet. Kriteriet *Nedgang i befolkningstal* indgår som tidligere nævnt i det aldersbestemte udgiftsbehov og resterende kriterier indgår i det socioøkonomiske udgiftsbehov.

Tabel 8.4

Oversigt over anvendte grundlag for kriterier i 2022

Befolkningstæthed	Opgørelsen foretages af Danmarks Statistik som den gennemsnitlige afstand for borgere i kommunen til de nærmeste 2.000 medborgere som fugleflugtslinje ganget antal indbyggere i kommunen. Antal indbyggere opgøres pr. 1. januar i beregningsåret 2021. Kriterieværdien opgøres med hele tal.
Antal 20-59-årige, der er uden beskæftigelse, ud over 5 procent af antallet af 20-59-årige	Antal 20-59-årige, der er uden beskæftigelse og ligger ud over 5 pct. af antallet af 20-59-årige i kommunen ganget med antallet i aldersgruppen, opgøres ud fra data på antallet af 20-59-årige fordelt på socioøkonomisk status som opgjort af Danmarks Statistik baseret på den registerbaserede arbejdsstyrkestatistik. Kriteriet opgøres som det største antal 20-59-årige, som på optællingstidspunktet var arbejdsløse eller uden for arbejdsstyrken, eksklusivt uddannelsessøgende, i enten ultimo november i det senest opgjorte år (2019) eller ultimo november 3 år forud for dette år. Hvis det seneste opgjorte år anvendes, bruges befolkningens arbejdsmarkedsoplysninger opgjort ultimo november i 2019 og folketallet pr. 1 januar i året før beregningsåret. Hvis 2016 anvendes, bruges befolkningens arbejdsmarkedsoplysninger opgjort ultimo november i 2016 og folketallet pr. 1. januar i 2017.
Antal 25-49-årige uden erhvervsuddannelse	Opgørelsen foretages ud fra Danmarks Statistiks Uddannelsesstatistik som antal 25-49-årige pr. 1. oktober, der på optællingstidspunktet ikke har afsluttet anden længerevarende uddannelse end grundskole eller har uoplyst uddannelse. Populationen opgøres af Danmarks Statistik pr. 1 oktober i året før beregningsåret og uddannelsesoplysninger pr. 1 oktober i året før beregningsåret. Kriteriet opgøres uden personer, som var over 20 år på indvandringstidspunktet.
Antal billige private udlejningsboliger samt familier i visse boliger i yderområder og beboede sommerhuse	Opgøres på grundlag af data fra Bolig- og Planstyrelsen og fra Danmarks Statistik. Billige private udlejningsboliger opgøres som antal privat udlejede boliger, der ikke er enkeltværelser eller udlejede andelsboliger, og med en husleje, ekskl. udgifter til forbrug, på maksimalt 5.120 kr., hvor husleje-

	grænsen er opreguleret med huslejudviklingen i nettoprisindekset. Opgørelsen af huslejerne i de private udlejningsboliger baseres på huslejeoplysninger for beboelsesejendomme med mindst 3 boliger, hvor mindst én bolig er beboet af en husstand, der modtager boligstøtte, i boligstøtteregistret pr. 1. januar i beregningsåret. Familier i visse boliger opgøres som antal familier, der den 1. januar i beregningsåret bor i privat udlejning fra før 1970 beliggende i landdistrikter eller i byer med færre end 5.000 indbyggere, og beboede sommerhuse på baggrund af Danmarks Statistiks Boligopgørelse og Husstands- og Familiestatistik samt Danmarks Statistiks E-familiebegreb.
Antallet af diagnosticerede psykiatriske patienter	Opgøres på grundlag af data fra Sundhedsdatastyrelsen. Kriteriet omfatter personer, der i perioden 2011-2020 har været i kontakt med det psykiatriske sygehusvæsen. Dette er defineret ved aktionsdiagnosekoderne F00-29. Ved opgørelsen henregnes personer, der er bopælsregistret i kommunen ved seneste kontakt med det psykiatriske sygehusvæsen, til folketallet i kommunen.
Almene familieboliger	Opgørelsen for bestanden af almene boliger baseres på Landsbyggefondens huslejeregister opgjort pr. 1. januar i beregningsåret. Statistikken leveres af Bolig- og Planstyrelsen.
Antallet af børn i familier, hvor forsørgerne har kort uddannelse	Opgøres af Danmarks Statistik som antal børn mellem 0 og 16 år pr. 1. oktober i året før beregningsåret i familier, hvor den højeste fuldførte uddannelse pr. 1. oktober i året før beregningsåret for forsørgerne er grundskole eller uoplyst, og forsørgerne ikke er studerende. Opgørelsen baseres på Danmarks Statistiks Uddannelsesregister og fra Befolkningsstatistikken og Danmarks Statistiks E-familiebegreb. I opgørelsen medtages ikke personer, som var over 20 år på indvandringstidspunktet.
Antallet af enlige over 65 år	Antallet af enlige i aldersgruppen 65 år og derover opgøres af Danmarks Statistik pr. 1. januar i beregningsåret. Enlige defineres som ugift, skilt, enke/enkemand, ophævet partnerskab samt længstlevende af 2 partnere.
Antallet af personer med lav indkomst i tre ud af fire år	Opgøres af Danmarks Statistik som antal 18-64-årige i kommunen pr. 31. december der i året to år før beregningsåret og i mindst to af de foregående tre år har haft en ækvivaleret disponibel indkomst på mindre end 60 pct. af medianindkomsten på landsplan samt en formue på under 10.000 kr. og været bosat i Danmark i tre ud af de seneste fire år. Endvidere medtages studerende uden børn og deres familiemedlemmer samt selvstændige og medarbejdende ægtefæller ikke i opgørelsen. Populationen til beregning af medianindkomsten er E-familier, hvor ældste person er ældre end 14 år og fuldt skattepligtig. Personernes aktiver ekskl. kontant ejendomsværdi er under 10.000 kr. og indkomstækvivaleringsfaktoren beregnes som antal personer i familien opløftet med 0,6. Opgørelsen sker på baggrund af Danmarks Statistiks Familieindkomster og Husstands- og familiestatistik.
Antal personer med handicap	Opgøres af Danmarks Statistik som antallet af udviklingshæmmede på 65 år og derunder samt antallet af 20-59-årige uden for arbejdsstyrken med øvrige handicap. Kriteriet opgøres som de personer, som inden for en 5-årig periode fra 2015-2019 er diagnosticeret inden for sygehusvæsenet med en aktions- eller bidiagnose, som vil kunne medføre et handicap. Ved opgørelsen henregnes personer til folketallet i kommunen i det første diag-

	<p>noseår. I de tilfælde, personen er indskrevet i sygehusvæsenet før 1. januar i den 5-årige periode, henregnes personen til bopælskommunen på indskrivningstidspunktet.</p>
Antallet af indvandrere og efterkommere	<p>Opgøres af Danmarks Statistik som antallet af indvandrere og efterkommere fra ikke-vestlige lande pr. 1. januar i beregningsåret. Indvandrere med opholdsgrundlag som studie-au pair med første indvandringsdato 1. januar tre år før beregningsåret eller senere, indgår ikke i opgørelsen.</p>
Antal 20-59-årige lønmodtagere med færdigheder på grundniveau	<p>Opgøres af Danmarks Statistik som antallet af 20-59-årige lønmodtagere i arbejde, der forudsætter færdigheder på grundniveau. Kriteriet baseres på Danmarks Statistiks registerbaserede arbejdsstyrkestatistik, populationen og arbejdsmarkedstilknytning opgøres ultimo november to år før beregningsåret.</p>
Nedgang i befolkningstallet	<p>Kriteriet er et gennemsnit af de seneste tre år opgjorte nedgange i befolkningstallet i kommuner, som i året er et beskatningsgrundlag pr. indbygger mindre end 125 pct. af det landsgennemsnitlige beskatningsgrundlag pr. indbygger. Nedgangen i befolkningstallet opgøres i hvert af de tre år for kommuner med en samlet nedgang i befolkningstallet over de seneste 5 år, som summen af de årlige nedgange over den 5-årige periode. De tre år svarer til tilskudsåret 2022 samt de to foregående år. Nedgangen i befolkningstallet for tilskudsåret 2022 opgøres på baggrund af befolkningstallet i perioden 2016-2021, samt perioderne 2015-2020 og 2014-2019 i beregning i befolkningstilbagegangen i de to foregående år.</p>
Antal 0-15-årige børn af enlige forsørgere	<p>Opgøres af Danmarks Statistik som antallet af 0-15-årige børn af enlige forsørgere, der modtager ordinært børnetilskud. Opgørelsen baseres på statistikken om børnefamilieydelse og børnetilskud og er opgjort pr. 4. kvartal i året før beregningsåret.</p>
Antal 0-17-årige børn, som er flyttet over en kommunegrænse mindst tre gange	<p>Antallet af 0-17-årige børn, som er flyttet over en kommunegrænse mindst tre gange opgøres af Danmarks Statistik ud fra Befolkningsstatistikken og register med mellemkommunale flytninger. Kriteriet er opgjort pr. 1. januar i beregningsåret.</p>
Lav middellevetid	<p>Kriteriet baseres på en opgørelse af den gennemsnitlige levetid for perioden 2011-2020 fra Danmarks Statistik. Kriteriet beregnes ved, at forskellen i middellevetiden mellem den kommune, som har den højeste middellevetid, og den enkelte kommunes ganges med antallet af personer i kommunen, som er 65 år eller derover.</p>
45-64-årige med begrænset erhvervs erfaring	<p>Kriteriet opgøres af Danmarks Statistik pr. 1. januar i året før beregningsåret som antallet af 45-64-årige med mindre end 10 års erhvervs erfaring, ingen ind- eller udvandring til/fra Danmark i den seneste 10-årige periode og har ikke været selvstændige i den seneste 10-årige periode. Populationen opgøres pr. 1. januar året før beregningsåret og oplysninger om erhvervs erfaring opgøres ultimo november to år før beregningsåret.</p>
Regional ledighed for forsikrede ledige	<p>Baseres på data fra Danmarks Statistik for antal 16-65-årige fuldtidsledige i året før beregningsåret og antal 16-65-årige i arbejdsstyrken ultimo november to år før beregningsåret. Kriteriet beregnes ved at gange den regionale ledighedsprocent for bruttoledige dagpengemodtagere med antallet af 16-65-årige i kommunens arbejdsstyrke. Den regionale ledighedsprocent opgøres for følgende 8 geografiske områder baseret på Danmarks Statistiks</p>

	inddeling i landsdele: 1) København og Østsjælland 2) Nordsjælland 3) Vest-, Sydsjælland og Bornholm 4) Fyn 5) Syddjylland 6) Østjylland 7) Vestjylland 8) Nordjylland.
Afstand til arbejdspladser	Opgøres ud fra data for den gennemsnitlige afstand som opgjort af Danmarks Statistik. Kriteriet beregnes ved at gange den gennemsnitlige afstand for borgere i kommunen til de nærmeste 500 arbejdspladser målt i fugleflugtslinje med kommunens antal 18-64-årige. Antal personer er opgjort pr. 1. januar i beregningsåret.

8.4 Eksempler på beregning af tilskud og udligning

I det følgende er tilskudsopgørelsen illustreret med nogle beregningseksempler for tilskudsåret 2022.

Ved Indenrigs- og Boligministeriets beregning af tilskud og udligning indgår mellemresultatet uden afrunding i beregningerne. Skatteudskrivning, beskatningsgrundlag samt nettodrifts- og anlægsudgifter er opgjort i hele 1.000 kr. Tilskud og bidrag opgøres i hele 1.000 kr., der er afrundet til et med 12 deleligt beløb. Denne "tolvrunding" sker, fordi beløbene udbetales over 12 måneder i de såkaldte "12-delsrater".

I de følgende regneeksempler er mellemresultaterne undertiden vist med flere decimaler, mens selve beregningen er foretaget uden afrunding. Der kan således forekomme afrundingsdifferencer i tabellerne.

Der henvises i beregningerne dels til andre tabeller i dette afsnit, dels til tabeller i *kapitel 9*.

Regneeksempel 1 – Kommune med tillæg i tilskud fra udligning af udgiftsbehov og beskatningsgrundlag

I dette regneeksempel tages der udgangspunkt i Svendborg Kommune, som modtager et udligningstilskud for udligningen af både udgiftsbehov og beskatningsgrundlag.

Kommunen har samtidig et relativt højt udgiftsbehov og et relativt lavt beskatningsgrundlag og modtager derfor tillægstilskud i både udligningen af udgiftsbehov og beskatningsgrundlag.

Beregningen af kommunens generelle udligningsbeløb findes i *tabel 8.5*. Beregningen af kommunens beskatningsgrundlag og skatteudskrivning findes i *tabel 8.6*, men beregningen af udgiftsbehov findes i *tabel 8.7* til *8.10*.

Endelig vises der i *tabel 8.11* til *8.13* beregningen af diverse finansieringsbidrag, herunder bidrag til finansiering af overudligningsbeløb, nettovirkningen af de to tillæg for udligning af beskatningsgrundlag og tillæg til udligning af udgiftsbehov.

Tabel 8.5

Beregning af udligning og generelle tilskud – Garantibeløb 2022. Regneeksempel for 479 Svendborg Kommune

	Kronebeløb er i 1.000 kr.
A. Befolkningsandel	
1. Kommunens indbyggertal	58.635
2. Indbyggertal i hele landet (tabel 1.1, pkt. 14)	5.857.741
3. Kommunens befolkningsmæssige andel [$A1 \times 100 / A2$] (I procent)	1,0010
B. Udligning af udgiftsbehov	
1. Kommunens beregnede udgiftsbehov (tabel 8.7 i dette afsnit)	4.164.600
2. Det samlede kommunale udgiftsbehov (tabel 1.1, pkt. 23)	410.060.900
3. Kommunens befolkningsmæssige andel af det samlede udgiftsbehov [$A3 \times B2 / 100$]	4.104.640
4. Udligningsprocent for udgiftsbehov (generel) (tabel 1.1, pkt. 26)	0,9300
5. Tillægspct. for kommuner med udgiftsbehov over landsgnm. 1) (tabel 1.1, pkt. 27)	0,0200
6. Udligningsbeløb [$B4 \times (B1 - B3)$] (Tolvafrundet til hele tusind kr.)	55.764
7. Tillægsbeløb [$B5 \times (B1 - B3)$] (Tolvafrundet til hele tusinde kr.)	1.200
C. Udligning af beskatningsgrundlag	
1. Kommunens beregnede skatteudskrivning (tabel 8.6 i dette afsnit)	2.681.784
2. Kommunernes samlede skatteudskrivning (tabel 1.1, pkt. 12)	301.005.459
3. Kommunes befolkningsmæssige andel af den samlede skatteindtægt [$A3 \times C2 / 100$]	3.013.014
4. Udligningsprocent for beskatningsgrundlag (generel) (tabel 1.1, pkt. 18)	0,7500
5. Udligningsprocent for lavt beskatningsgrundlag 2) (tabel 1.1, pkt. 19)	0,2000
6. Udligningsbeløb [- $C4 \times (C1 - C3)$] (Tolvafrundet til hele tusind kr.)	248.424
7. Tillægsbeløb [- $C5 \times (C1 - 0,9 \times C3)$] (Tolvafrundet til hele tusind kr.)	5.988
D. Statstilskud (Ordinært)	
1. Samlet statstilskud, der fordeles efter indbyggertal	80.797.104
2. Samlet statstilskud [$(A3 / 100) \times D1$] (Tolvafrundet til hele tusind kr.)	808.764

Anm.: 1) Kommunens udgiftsbehov pr. indbygger er større end det samlede udgiftsbehov for hele landet pr. indbygger, hvilket svarer til, at kommunens samlede udgiftsbehov er større end kommunens befolkningsmæssige andel af det samlede udgiftsbehov for hele landet. 2) Kommunens beskatningsgrundlag pr. indbygger er lavere end 90 pct. af det samlede beskatningsgrundlag for hele landet pr. indbygger, hvilket svarer til, at kommunens beregnede skatteindtægt er mindre end 90 pct. af kommunens befolkningsmæssige andel af det samlede skatteprovenu for hele landet.

Tabel 8.6

Data til opgørelse af beregnede skatteudskrivning – Garantibeløb 2022. Regneeksempel for 479 Svendborg Kommune

	Kronebeløb er i 1.000 kr.
A. Garanteret beskatningsgrundlag	
1. Udskrivningsgrundlag 2019, maj opgørelse 2021 (korrigeret for skønnede virkninger af ændret lovgivning)	9.079.246
2. Fremskrivningsprocent	7,6 %
3. Fremskrevet grundlag – garanti	9.769.270
4. 10,46 pct. af afgiftspligtige grundværdier vedr. øvrige ejendomme	926.261
5. 2,75 pct. af afgiftspligtige grundværdier vedr. produktionsjord	45.305
6. Andel af afgiftspligtige grundværdier [A4 + A5]	971.565
7. Samlet beskatningsgrundlag [A3 + A6], garantiberegning	10.740.835
B. Beregnede skatteindtægter	
1. Skattetryksfaktor (tabel 1. pkt. 13). Indgår uafrundet	0,249681
2. Beregnede skatteudskrivning [A7 x B1]	2.681.784

Tabel 8.7

A. Beregnet udgiftsbehov – Regneeksempel for 479 Svendborg Kommune

	Beløb i 1000 kr.
1. Det aldersbestemte udgiftsbehov (tabel 8.8 i dette afsnit)	2.785.555
2. Det socioøkonomisk udgiftsbehov (tabel 8.10 i dette afsnit)	1.379.045
3. Samlet beregnet udgiftsbehov [A1 + A2]	4.164.600

Tabel 8.8

B. Det aldersbestemte udgiftsbehov – Regneeksempel for 479 Svendborg Kommune

	Enhedsbeløb kr. pr. indbygger	Antal i Svend- borg Kommune	Beregnet ud- giftsbehov 1.000 kr.
1. 0-5-årige	65.703,60	3.381	222.144
2. 6-16-årige	84.956,53	7.111	604.126
3. 17-19-årige	32.066,08	2.169	69.551
4. 20-24-årige	28.087,12	2.983	83.784
5. 25-29-årige	34.078,49	2.907	99.066
6. 30-34-årige	32.680,06	2.932	95.818
7. 35-39-årige	33.423,76	3.103	103.714
8. 40-44-årige	34.604,32	3.345	115.751
9. 45-49-årige	35.824,97	3.731	133.663
10. 50-54-årige	38.498,65	3.849	148.181
11. 55-59-årige	39.648,98	4.276	169.539
12. 60-64-årige	48.604,25	4.215	204.867
13. 65-74-årige	33.166,13	7.902	262.079
14. 75-84-årige	47.291,16	5.039	238.300
15. 85+årige	138.871,89	1.692	234.971
Indbyggertal i alt	-	58.635	-
16. Befolkningstilbagegang	100.453,68	0	0
17. Aldersbestemt udgiftsbehov [Sum af B1 til B16]			2.785.555

Tabel 8.9

C. Det socioøkonomiske indeks – Regneeksempel for 479 Svendborg Kommune

	Vægt	Antal i Svendborg Kommune	Antal i hele landet	Vægtet andel (1) x (2) / (3)
	(1)	(2)	(3)	(4)
1. Antal 20-59-årige uden beskæftigelse	0,19	4.434	381.239	0,00221
2. Antal 25-49-årige uden erhvervsuddannelse	0,13	2.556	247.518	0,00134
3. Antal billige boliger	0,06	3.409	260.159	0,00079
4. Antal diagnosticerede psykiatriske patienter	0,02	1.484	138.786	0,00021
5. Antal almene familieboliger	0,12	3.517	499.847	0,00084
6. Antal børn i familier, hvor forsørgerne har lav uddannelse	0,09	568	62.276	0,00082
7. Antal enlige over 65 år	0,03	6.100	507.333	0,00036
8. Antal personer med lav indkomst i tre ud af fire år	0,05	1.545	139.493	0,00055
9. Antal handicappede	0,04	537	44.513	0,00048
10. Antal indvandrere og efterkommere	0,06	3.203	521.171	0,00037
11. Antal 20-59-årige lønmodtagere med færdigheder på grundniveau	0,04	7.867	898.230	0,00035
12. Antal børn af enlige forsørgere	0,02	1.792	163.098	0,00022
13. Antal børn, som har flyttet tre gange	0,03	290	30.749	0,00028
14. Afstand til arbejdspladser	0,02	53.187	4.157.684	0,00026
15. Regional ledighed	0,02	1.064	108.130	0,00020
16. Antal 45-64 årige med begrænset erhvervs erfaring	0,05	2.022	179.811	0,00056
17. Befolkningstæthed	0,01	90.284	7.514.004	0,00012
18. Lav middellevetid	0,02	30.416	2.770.128	0,00022
19. Sum af de vægtede kriterier	1,00	-	-	0,01019
20. Indbyggertal	-	58.635	5.857.741	-
21. Kommunens andel af indbyggertallet i hele landet	-	-	-	0,01001
22. Socioøkonomisk indeks [C19 x 100 / C21] (I procent)				101,80978

Tabel 8.10

D. Det socioøkonomiske udgiftsbehov – Regneeksempel for 479 Svendborg Kommune

1. Socioøkonomisk indeks (I procent)	101,80978
2. Gennemsnitligt tillæg pr. indbygger kr.	23.101
3. Kommunens indbyggertal den 1.1.2020	58.635
4. Socioøkonomisk udgiftsbehov beregnet [D1 x D2 x D3 / 100] (I 1.000 kr.)	1.379.045

Tabel 8.11

Finansiering af tillæg vedr. beskatningsgrundlag – Garantibeløb 2022. Regneeksempel for 479 Svendborg Kommune

	Kronebeløb i 1.000 kr.
1. Samlet finansieringsbeløb (samletabel 1, kolonne 4)	761.352
2. Kommunens indbyggertal	58.635
3. Samlede indbyggertal hele landet (tabel 1.1, pkt. 14)	5.857.741
4. Finansieringsbidrag [(1) x (2) / (3)] (Tolvafrundet til hele tusind kr.)	7.620

Anm.: Tillæg til kommuner med lavt beskatningsgrundlag giver et finansieringsbehov på 479,1 mio. kr., mens tillæg for kommuner med højt beskatningsgrundlag giver et bidrag på 1.240,5 mio. kr. Samlet er der således et netto bidrag på 761,4 mio. kr., som fordeles til alle landets kommuner efter indbyggertal.

Tabel 8.12

Korrektion overudligning (Fordeling af samlet overudligningsbeløb) – Garantibeløb 2022. Regneeksempel for 479 Svendborg Kommune

	Kronebeløb i 1.000 kr.
1. Samlet finansieringsbeløb (samletabel 1, kolonne 6)	-328.368
2. Kommunens indbyggertal	58.635
3. Samlede indbyggertal hele landet (tabel 1.1, pkt. 14)	5.857.741
4. Korrektion overudligning [(1) x (2) / (3)] (Tolvafrundet til hele tusind kr.)	-3.288

Tabel 8.13

Finansiering af tillæg vedr. udgiftsbehov – Garantibeløb 2022. Regneeksempel for 479 Svendborg Kommune

	Kronebeløb i 1.000 kr.
1. Samlet finansieringsbeløb (samletabel 1, kolonne 9)	-210.672
2. Kommunens indbyggertal	58.635
3. Samlede indbyggertal hele landet (tabel 1.1, pkt. 14)	5.857.741
4. Finansieringsbidrag [(1) x (2) / (3)] (Tolvafrundet til hele tusind kr.)	-2.112

Regneeksempel 2 – Kommune som bidrager med tillæg i udligning af beskatningsgrundlag og er i overudligning

I dette regneeksempel tages der udgangspunkt i Hørsholm Kommune, som bidrager i udligningen af både udgiftsbehov og beskatningsgrundlag.

Kommunen har samtidig et relativt højt beskatningsgrundlag og bidrager derfor med et tillæg i udligningen af beskatningsgrundlag, *jf. tabel 8.14*.

Kommunens udskrivningsprocent er endvidere så lav, at kommunen er i overudligning. Udskrivningsprocenten er endvidere under bundgrænsen for beregning af overudligningsbeløb, hvilket påvirker det beregnede udligningsbeløbet. I *tabel 8.15* vises beregningen af kommunens overudligningsbeløb.

I dette regneeksempel er der ikke gengivet beregningen af diverse finansieringselementer samt beregning af beskatningsgrundlag og udgiftsbehov. Der henvises her til regneeksempel 1.

Tabel 8.14

Beregning af udligning og generelle tilskud – Garantibeløb 2021. Regneeksempel for 223 Hørsholm Kommune

	Kronebeløb i 1.000 kr.
A. Befolkningsandel	
1. Kommunens indbyggertal	24.877
2. Indbyggertal i hele landet (tabel 1.1, pkt. 14)	5.857.741
3. Kommunens befolkningsmæssige andel [$A1 \times 100 / A2$] (I procent)	0,4247
B. Udligning af udgiftsbehov	
1. Kommunens beregnede udgiftsbehov	1.611.360
2. Det samlede kommunal udgiftsbehov (tabel 1.1, pkt. 23)	410.060.900
3. Kommunens befolkningsmæssige andel af det samlede udgiftsbehov [$A3 \times B2 / 100$]	1.741.471
4. Udligningsprocent for udgiftsbehov (generel) (tabel 1.1, pkt. 26)	0,93
5. Udligningsbeløb [$(B4 \times (B1 - B3))$] (Tolvafrundet til hele tusind kr.)	-121.008
C. Udligning af beskatningsgrundlag	
1. Kommunens beregnede skatteindtægt	2.305.471
2. Kommunernes samlede skatteindtægt (tabel 1.1, pkt. 12)	301.005.459
3. Kommunes befolkningsmæssige andel af den samlede skatteindtægt [$A3 \times C2 / 100$]	1.278.328
4. Udligningsprocent for beskatningsgrundlag (generel) (tabel 1.1, pkt. 18)	0,7500
5. Udligningsprocent for højt beskatningsgrundlag 2) (tabel 1.1, pkt. 20)	0,1800
6. Udligningsbeløb [$-(C4 / 100) \times (C1 - C3)$] (Tolvafrundet til hele tusind kr.)	-770.352
7. Tillægsbeløb [$-(C5 / 100) \times (C1 - 1,25 \times C3)$] (Tolvafrundet til hele tusind kr.)	-127.368
D. Statstilskud (Ordinært)	
1. Samlet statstilskud, der fordeles efter indbyggertal	80.797.104
2. Samlet statstilskud [$(A3 / 100) \times D1$] (Tolvafrundet til hele tusind kr.)	343.128

Anm.: 1) Kommunens udgiftsbehov pr. indbygger er mindre end det samlede udgiftsbehov for hele landet pr. indbygger, hvilket svarer til, at kommunens samlede udgiftsbehov er mindre end kommunens befolkningsmæssige andel af det samlede udgiftsbehov for hele landet. 2) Kommunens beskatningsgrundlag pr. indbygger er højere end 125 pct. af det samlede beskatningsgrundlag for hele landet pr. indbygger, hvilket svarer til, at kommunens beregnede skatteindtægt er mindre end 125 pct. af kommunens befolkningsmæssige andel af det samlede skatteprovenu for hele landet.

Tabel 8.15

Overudligningsbeløb – Garantibeløb 2022. Regneeksempel for 223 Hørsholm Kommune*A. Beregning af maksimalt udligningsniveau:*

1. Kommunens udskrivningsprocent	0,2370
2. Minimale udskrivningsprocent, som kan indgå i overudligningen (tabel 1.1, pkt. 22)	0,2325
3. Udskrivningsprocent, som anvendes i beregningen [Største af A1 og A2]	0,2370
4. Skattetryksfaktor (tabel 1.1, pkt. 13). Indgår uafrundet	0,2497
5. Udligningsprocent for beskatningsgrundlag (generel) (tabel 1.1, pkt. 18)	0,7500
6. Overudligningsgrænse (tabel 1.1, pkt. 21)	0,9300
7. Maksimal udligningsprocent [$A6 \times A3 / A4 - A5$] Indgår uafrundet	0,1328

B. Hvis det maksimale udligningsprocent (A7) er mindre end 0,18, som er udligningsprocenten for tillægsbidrag i udligningen af beskatningsgrundlag, da beregnes overudligningsbidrag som:

1. Kommunens beregnede skatteindtægt	2.305.471
2. Kommunens andel af det samlede skatteindtægt for hele landet	1.278.328
3. Overudligningsbeløb [$(0,18 - A7) \times (B1 - 1,25 \times B2)$] (Tolvafrundet til hele tusind kr.)	33.420

8.5 Nærmere om metode for beregninger (tekniske formler)

I dette tekniske bilag er vist de konkrete formler for de dele, som indgår i opgørelsen af udligningen af beskatningsgrundlag og udligning af udgiftsbehov samt opgørelsen af overudligning.

Udligning af udgiftsbehov

Der sker en udligning baseret på en opgørelse af hver enkelt kommunes udgiftsbehov.

Kommuner med et beregnet udgiftsbehov under landsgennemsnittet bidrager med 93 pct. af den del af udgiftsbehovet, som ligger under det landsgennemsnitlige udgiftsbehov. Kommuner med en beregnet udgiftsbehov over landsgennemsnittet modtager et tilskud på 93 pct. af den del af udgiftsbehovet, som ligger over det landsgennemsnitlige udgiftsbehov. Det svarer til, at kommuner udlignes med 93 pct. af forskellen mellem kommunens beregnede udgiftsbehov og kommunens befolkningsmæssige andel af det samlede udgiftsbehov for hele landet.

En kommunes beregnede udgiftsbehov opgøres på grundlag af befolkningens alderssammensætning og den socioøkonomiske struktur i kommunen. Af de samlede kommunale udgifter henregnes 67 procent til det aldersbestemte udgiftsbehov og 33 procent til det socioøkonomiske udgiftsbehov.

Resultatet af udligning af udgiftsbehov for en vilkårlig kommune nr. k (R_k^U) beregnes konkret således:

$$(1) \quad R_k^U = 0,93 \cdot \left(U_k - \frac{n_k}{n} \cdot U \right)$$

hvor U_k er det samlede beregnede udgiftsbehov i kommune nr. k , n_k er indbyggertallet i kommune nr. k , n er det samlede befolkningstal for hele landet og U er det samlede kommunale udgiftsbehov. Det skal bemærkes, at summen af alle udligningsbeløb efter ovenstående ligning (1) er lig med nul.

Kommuner med et udgiftsbehov over landsgennemsnittet får et tillæg på 2 pct. for den del af udgiftsbehovet, som overstiger landsgennemsnittet. Tillægget (T_k^U) beregnes for disse kommuner konkret således:

$$(2) \quad T_k^U = 0,02 \cdot \left(U_k - \frac{n_k}{n} \cdot U \right)$$

Tillægget efter ligning (2) finansieres af alle landets kommuner efter indbyggertal.

Udligning af beskatningsgrundlag

Der sker en udligning af kommunernes regnede beskatningsgrundlag. Kommuner med en beskatningsgrundlag over landsgennemsnittet bidrager med 75 pct. af den del af beskatningsgrundlaget, som overstiger landsgennemsnittet. Kommuner med en beskat-

ningsgrundlag under landsgennemsnittet modtager 75 pct. af den del af beskatningsgrundlaget, som ligger under landsgennemsnittet. Det svarer til, at kommunerne udligges med 75 pct. af forskellen mellem kommunens beregnede beskatningsgrundlag og kommunens befolkningsmæssige andel af det samlede beskatningsgrundlag for hele landet.

En kommunes beskatningsgrundlag opgøres ud fra kommunens udskrivningsgrundlag for indkomstskat tillagt en andel af de afgiftspligtige grundværdier for henholdsvis produktionsjord og øvrige ejendomme.

Kommune nr. k 's beskatningsgrundlag (BG_k) udregnes konkret således:

$$(3) \quad BG_k = UG_k + \frac{g^{PJ}}{t} \cdot V_k^{PJ} + \frac{g^\emptyset}{t} \cdot V_k^\emptyset$$

hvor UG_k er udskrivningsgrundlaget for kommune nr. k , g^{PJ} er den landsgennemsnitlige grundskyldspromille for produktionsjord, V_k^{PJ} er den afgiftspligtige grundværdi for produktionsjord for kommunen, g^\emptyset er den landsgennemsnitlige grundskyldspromille for øvrige ejendomme, V_k^\emptyset er den afgiftspligtige grundværdi for øvrige ejendomme for kommunen og t er den landsgennemsnitlige udskrivningsprocent (også kaldet skattetryksfaktoren).

Resultatet af udligning af beskatningsgrundlag for en vilkårlig kommune nr. k (R_k^{BG}) beregnes konkret således:

$$(4) \quad R_k^{BG} = -0,75 \cdot \left(BG_k - \frac{n_k}{n} \cdot BG \right) \cdot t$$

hvor n_k er indbyggertallet i kommune nr. k , n er det samlede indbyggertal i hele landet, og BG er det samlede kommunale beskatningsgrundlag i hele landet. Det skal bemærkes, at summen af alle udigningsbeløb efter ovenstående ligning (4) er lig med nul.

Kommuner med et beskatningsgrundlag over 125 pct. af landsgennemsnittet bidrager med et tillæg på 18 pct. af den del af beskatningsgrundlaget, som overstiger 125 pct. af landsgennemsnittet. Tillægget beregnes for disse kommuner konkret således:

$$(5) \quad T_k^{BG} = -0,18 \cdot \left(BG_k - 1,25 \cdot \frac{n_k}{n} \cdot BG \right) \cdot t$$

Kommuner med et beskatningsgrundlag under 90 pct. af landsgennemsnittet får et tillæg på 20 pct. af den del af beskatningsgrundlaget, som ligger under 90 pct. af landsgennemsnittet. Tillægget beregnes for disse kommuner konkret således:

$$(6) \quad T_k^{BG} = -0,2 \cdot \left(BG_k - 0,9 \cdot \frac{n_k}{n} \cdot BG \right) \cdot t$$

Nettovirkningen af de to tillæg efter ligning (5) og (6) fordeles på alle landets kommuner efter indbyggertal.

Statens bloktilskud

Staten yder årligt et generelt bloktilskud til kommunerne, hvoraf den største del fordeles i forhold til den enkelte kommunes andel af det samlede indbyggertal.

Det generelle tilskud til en vilkårlig kommune nr. k (T_k^G) beregnes konkret således:

$$(7) \quad T_k^G = \frac{n_k}{n} \cdot T$$

hvor T er det samlede bloktilskud, der fordeles efter indbyggertal, *jf. tabel 1.1, pkt. 01.*

Overudligning

I udligningen indgår en overudligningsbestemmelse – et udligningsloft - der skal sikre, at en kommune, som bidrager med tillæg i udligningen af beskatningsgrundlag, højst må aflevere 93 pct. af provenuet af en stigning i udskrivningsgrundlaget til de kommunale udligningsordninger.

For hver enkelt kommune beregnes et maksimalt udligningsniveau, som udtrykker, hvor meget provenuet af udskrivningsgrundlaget, der kan udlignes, når kommunen højst må kunne miste 93 pct. af skatteprovenuet ved en potentiel stigning i udskrivningsgrundlaget.

Overudligning vil særligt omfatte de kommuner, som har en lav udskrivningsprocent i forhold til den skattetryksfaktor, der indgår i overudligningsberegningen.

Er kommunens maksimale udligningsniveau mindre end det faktiske udligningsprocent på 18 pct., "rammer" kommunen overudligningsloftet, og der sker derfor en ned-sættelse af udligningen.

Det maksimale udligningsprocent (\bar{p}_k) beregnes som:

$$(8) \quad \bar{p}_k = 0,93 \cdot up_k/t - 0,75$$

hvor up_k er kommune nr. k 's udskrivningsprocent for tilskudsåret, idet der for den foreløbige opgørelse anvendes udskrivningsprocenten i beregningsåret og t er skattetryksfaktoren, *jf. tabel 1.1, pkt. 13.*

Den maksimale udligningsprocent kan dog ikke blive lavere end svarende til en udskrivningsprocent på 23,25 pct., *jf. tabel 1.1, pkt. 22.*

Hvis kommunens maksimale udligningsprocent er mindre end 18 pct., opgøres tillægget til udligningen af beskatningsgrundlag ved anvendelse af den maksimale udligningsprocent frem for 18 pct. Dette korrigeres ved beregning af et overudligningsbeløb.

Overudligningsbeløbet for en kommune i overudligning (O_k) beregnes konkret således:

$$(9) \quad O_k = (0,18 - \bar{p}_k) \cdot \left(BG_k - 1,25 \cdot \frac{n_k}{n} \cdot BG \right) \cdot t$$

Det samlede overudligningsbeløb for alle kommuner i overudligning finansieres af alle landets kommuner efter indbyggertal.

Bilag 8.1

Oversigt over meropgaver 2021-2022 til brug for opgørelsen af det samlede udgiftsbehov for kommunerne i 2022 findes i nedenstående *tabel 8.16*.

Tabel 8.16

Meropgaver 2021-2022 (Opgjort i 2021 pl, mio. kr.)

Aktstykke 162 af 24. september 2019

L 668, 2017 om ændring af lov om planlægning	-0,3
L 62, 2018 om ændring af lov om planlægning	-1,1
L 743, 2018 om ændring af lov om socialpolitik	18,8
L 174, 2019 om ændring af udlændingeloven	-0,8
L 174, 2019 om ændring af udlændingeloven	-2,1
Fastholdelse af regulering for 2022 vedr. L 446, 2008	-3,9
Fastholdelse af regulering for 2022 vedr. L 318, 2009	2,4
Fastholdelse af regulering for 2022 vedr. L 628, 2010	2,9
Fastholdelse af regulering for 2022 vedr. L 1613, 2010	-5,2
Fastholdelse af regulering for 2022 vedr. L 286, 2012	3,6
Fastholdelse af regulering for 2022 vedr. B 1252, 2017	-1,1
Landsdækkende screening for tyk- og endetarmskræft	4,7
Bekendtgørelse om tilskud til psykologbehandling	-0,5
Supplement til Sundhedsstyrelsens vejledning 10375, 2016	-0,2
L 560, 2018 om ændring af lov om social service	-1,5
B 508, 2018 om tilskud til fodterapi	-0,2
L 1386, 2011 om ændring af lov om social pension	-30,2
L 995, 2015 om ændring af lov om social pension	0,2
L 1710, 2018 om ændring af lov om arbejdsløshedsforsikring	-0,9
L 442, 2018, om ændring af lov om social pension	0,8
L 920, 2012 om ændring af ligningsloven	-59,4
L 994, 2015 om kommunernes finansiering af visse offentlige ydelser	-158,7
L 1380, 2012 om ændring af lov om en aktiv beskæftigelsesindsats	12,7
L 1365, 2011 om ændring af lov om arbejdsløshedsforsikring	344,2
L 125, 2019 om ændring af lov om social pension	-2,8
L 277, 2019 om ændring af lov om folkeskolen	-2,1
Drift af brugerportal for folkeskolen	0,2
L 697, 2018 om ændring af lov om forberedende grunduddannelse	-29,5
Lov om ændring af lov om radio- og fjernsynsvirksomhed	-0,3
L 467, 2018 om ændring af lov om miljøbeskyttelse	-0,5
B 92, 2018 om tilskud til projekter i minivådområder	-1,4

Vejledning 9687, 2017 om Grønt Danmarkskort	-0,4
B 1478, 2017 om miljøkrav til fyringsanlæg	-0,1
LB 442, 2016 om ændringer i husdyrbrugloven	-0,6
L 1322, 2018 om ændring af lov om almene boliger	-5,1
Overtagelse af E&E	1,0
Teknisk regulering af Forberedende Grunduddannelse	15,6
Opstartstilskud til styrkelse af praktikvejledningen	-30,3
Den Sociale Investeringsfond - sekretariat	2,1
Kommunal medfinansiering af den Fællesoffentlige Digitaliseringsstrategi	0,6
Videreførelse af Center for Offentlig Innovation	4,1
Overtagelse af det fulde ansættelsesansvar for social- og sundhedselever	158,7
Helhedsplan for sklerose	-5,1
Midler fra den fællesoffentlige digitaliseringsstrategi	-4,0
Kommunal medfinansiering af ny finansieringsmodel for CPR-data	0,3
I alt (2020 pl)	224,6
I alt (2021 pl)	228,2
<i>Aktstykke 233 af 25. juni 2020</i>	
B 1191, 2018 om det digitale planregister Plandata.dk	-0,5
L 197 om ændring af lov om social service	-41,6
L 1559, 2019 om ændring af lov om social pension	-74,3
L 1556, 2019 om ændring af lov om aktiv beskæftigelsesindsats	15,0
L 1123, 2019 om ændring af lov om social pension	-0,1
L 1550, 2019 om et midlertidigt børnetilskud	0,8
L 59, 2020 om ændring af lov om arbejdsløshedsforsikring	0,9
L 274, 2020 om suspendering i anciennitetsnedtælling i dagpengeperioden	10,5
Efterregulering L 277, 2019 om ændring af lov om folkeskolen	-2,9
B 247, 2020 om ophævelse af bekg om kvælstofindfasning	0,5
B 715, 2019 om ændring af energi- og miljøkrav til taxier	-1,9
L 176 om ændring af lov om midlertidig regulering af boligforhold	-0,9
Kommunal medfinansiering af den fællesoffentlige digitale infrastruktur	8,2
Kommunal medfinansiering af Investeringsfonden	15
Tilbagebetaling af ubrugte midler vedr. VISO	-4,3
Det Fælleskommunale ejendomsstamregister	-0,7
Kommunal medfinansiering af it-infrastruktur på sundhedsområdet	24,2
Finansiering af Medcom-løsninger	7,6
Udbredelse af faste læger på plejecentre	-5,1
I alt (2021 pl)	-49,6

I alt (2021 pl)	-49,6
<i>Aktstykke 305 af 24. juni 2021</i>	
Fremadrettet budgetgaranti 2021-2022	2.123,5
Bek. om oplysninger til vurderingsarbejdet	0,2
L 1061, 2020 om ændring af ejendomsvurderingsloven	8,2
L 1944, 2020 om ændring af lov om børne- og ungeydelse	20,2
Forslag til lov om beskyttelse af whistleblowere	7,0
Driftsomkostninger for de nye kvindekrisecenterpladser	65,5
L 2217, 2020 om ændring af lov om forsøg med sociale frikort	1,7
L 2216, 2020 om ændring af lov om social service	1,7
B 2090, 2020 om dataindberetninger på socialområdet	0,2
Lov om ændring af lov om sundhedsloven	-1,2
Sonderemedier	-7,6
Ændring af udmøntningen af midlerne til hospicepladser	2,7
Suspension af dagpengeforbrug ved hjemsendelser	-9,3
L 165 om yderligere forlængelser vedr. dagpenge	-29,5
L 21 om ændring af lov om lov om social pension	11,3
L 1337, 2020 om ændring af lov om arbejdsløshedsforsikring	-0,8
L 1642, 2020 om ændring af lov om arbejdsløshedsforsikring	-0,9
L 2189, 2020 om ændring af barselloven	-3,8
L 2202, 2020 om ændring af lov om social pension	-28,1
L 960, 2020 om ændring af lov om arbejdsløshedsforsikring	-4,5
Skattefri udbetaling af efterlønsbidrag	2,3
Lov om ændring af dagtilbudsloven	5,1
Lov om ændring af arkivloven	0,3
Fortsat finansiering af kommunal indsatsplanlægning	15,3
Ændring af miljøvurderingsloven	-1,2
Bekendtgørelse om affaldsregulativer	-20,6
Kommunal medfinansiering af den fællesoffentlige digitaliseringsstrategi	-25,2
Kommunal medfinansiering af digitalt sundhedskort	-2,8
Kommunal medfinansiering af investeringsfonden	-15,3
Digitale informationsløsninger til borgere med læsevanskeligheder	16,7
Sammenlægning af Center for Offentlig Innovation og offentlig-privat samarbejdshed	-4,1
Omlægning af offentlige myndigheders betaling for CPR-data	-14,5
Tilbagebetaling af ubrugte midler vedr. VISO	1,3
Den sociale investeringsfond	-2,1
Kommunal medfinansiering af digital løsning til graviditetsforløb	-0,8

Tilbageførelse af kommunal medfinansiering af Medcom-løsninger	4,2
Kommunal medfinansiering af It-infrastruktur på sundhedsområdet	-24,2
Kommunal medfinansiering af Medcom-løsninger	-9,4
Forøgelse af basisbevilling til Sundhed.dk	-3,2
Sundhedsklynger	40,0
Kommunal medfinansiering af digitalisering på kørekortområdet	-2,0
Kommunal medfinansiering af Energi- og CO2-regnskabet	-1,2
I alt (2022 pl)	2.115,1
I alt (2021 pl)	2.079,7
<hr/>	
Meropgaver i alt 2021-2022 (2021 pl)	2.258,3

Kapitel 9

Oversigt over tabeller

Samletabel 1 til 4 for udligning og tilskud 2022	72
Tabel 1. Grundparametre 2022.....	92
Tabel 2. Data til opgørelse af beskatningsgrundlag 2022	96
Tabel 3.1. Data vedr. udgiftsbehov 2022	100
Tabel 3.2. Data vedr. socioøkonomiske udgiftsbehov 2022	104
Tabel 3.3. Data vedr. aldersbestemte udgiftsbehov 2022	108
Tabel 4. Overudligningstabel 2022	112
Tabel 5. Udligning vedr. indvandrere og efterkommere 2022	116
Tabel 6. Afregning af selskabs- og fondsskat i 2022 (vedr. 2019 og tidligere år) ...	120
Tabel 7. Udligning af selskabsskat 2022.....	124
Tabel 8. Udligning af dækningsafgift vedr. offentlige ejendomme 2022	128
Tabel 9. Folketal til beregning af kommunalt udviklingsbidrag 2022.....	132
Tabel 10. Midtvejsregulering m.v.– beløb til afregning i 2021	136
Tabel 11. Den særlige tilskudsordning i forbindelse med beskæftigelses- tilskuddet 2021	140
Tabel 12. Endeligt beregnet beskæftigelsestilskud 2020	144
Endelig regulering for tilskud og udligning 2019	148
Tabel 1. Grundparametre 2019	152
Tabel 2. Data til opgørelse af beskatningsgrundlag 2019.....	156
Tabel 3. Folketal pr. 1. januar 2019.....	160

Samletabel 1. Det generelle kommunale udligningssystem for 2022 (beløb i 1.000 kr.)

Kommune	(1)	(2)	(3)	(4)	(5)	(6)	(7)	(8)	(9)	(10)	(11)
HELE LANDET	0	479.124	-1.240.476	761.352	328.368	-328.368	0	210.672	-210.672	0	0
HOVEDSTADSOMRÅDET	-12.700.992	13.200	-1.240.476	273.144	328.368	-117.804	-2.699.520	64.932	-75.588	609.948	-15.544.788
REGION, HOVEDSTADEN	-11.540.256	23.640	-1.240.476	242.304	328.368	-104.496	-1.812.744	67.236	-67.056	553.512	-13.549.968
101 København	-787.620	0	0	83.832	0	-36.166	-1.873.668	-23.196	-1.873.668	182.604	-2.454.204
147 Frederiksberg	-1.156.704	0	-38.868	13.416	13.824	-5.784	-666.828	0	-3.708	-24.384	-1.869.036
151 Ballerup	-137.856	0	0	6.432	339.300	-2.772	339.300	7.296	-1.776	-11.340	199.284
153 Brøndby	104.796	0	0	4.572	0	-1.968	589.476	12.672	-1.260	47.592	755.880
155 Dragør	-215.976	0	-18.108	1.896	624	-84	-84.984	0	-528	-3.336	-321.228
157 Gentofte	-2.982.552	0	-544.140	9.648	150.672	-4.164	-455.004	0	-2.676	-17.568	-3.845.784
159 Gladsaxe	-340.044	0	0	9.024	0	-3.888	172.980	3.720	-2.496	-16.404	-1.771.108
161 Glostrup	-26.148	0	0	3.060	0	-1.320	103.368	2.220	-852	-5.304	75.024
163 Herlev	-35.856	0	0	3.768	0	-1.632	188.544	4.056	-1.044	-6.780	151.056
165 Albertslund	69.528	0	0	3.540	0	-1.524	353.340	7.596	-984	84.192	515.688
167 Hvidovre	-26.784	0	0	6.972	0	-3.012	231.120	4.968	-1.932	33.024	244.356
169 Høje-Taastrup	119.760	0	0	6.756	0	-2.916	282.816	6.084	-1.872	132.984	543.612
173 Lyngby-Taarbæk	-1.068.132	0	-125.268	7.368	15.240	-3.180	-287.076	0	-2.040	-13.068	-1.476.156
175 Rødovre	34.788	0	0	5.424	0	-2.340	222.216	4.776	-1.500	18.264	281.628
183 Ishøj	138.984	13.200	0	3.024	0	-1.296	309.288	6.648	-840	114.948	583.956
185 Tårby	-113.844	0	0	5.544	0	-2.388	104.520	2.244	-1.536	840	-4.620
187 Vallensbæk	-49.512	0	0	2.172	0	-936	-47.952	0	-600	9.024	-87.804
190 Furesø	-619.908	0	-53.712	5.340	1.872	-2.304	-109.960	0	-1.476	-9.896	-789.864
201 Allerød	-360.672	0	-26.172	3.396	3.624	-1.464	-222.540	0	-936	-6.048	-610.812
210 Fredensborg	-367.584	0	0	5.340	0	-2.304	-23.424	0	-1.476	-9.600	-399.048
217 Helsingør	-392.268	0	0	8.208	0	-3.540	84.744	1.824	-2.268	-14.688	-317.988
219 Hillerød	-314.628	0	0	6.732	0	-2.904	-221.772	0	-1.860	-12.012	-546.444
223 Hørsholm	-770.352	0	-127.368	3.228	33.420	-12.008	-121.008	0	-900	-5.844	-990.216
230 Rudersdal	-1.828.656	0	-306.840	7.416	109.092	-3.204	-320.976	0	-2.052	-13.236	-2.358.456
240 Egedal	-263.040	0	0	5.700	0	-2.460	-333.312	0	-1.572	-10.164	-604.848
250 Frederiksund	-89.892	0	0	5.928	0	-2.556	-91.536	0	-1.644	-11.844	-167.856
260 Halsnæs	12.180	0	0	4.092	0	-1.764	17.652	384	-1.128	85.560	116.976
270 Gribskov	-263.892	0	0	5.328	0	-2.292	-79.656	0	-1.476	-9.648	-351.636
400 Bornholms kommune	191.628	10.440	0	5.148	0	-2.220	127.608	2.748	-1.428	21.756	355.680

Samletabel 1. Det generelle kommunale udligningssystem for 2022 (beløb i 1.000 kr.)

Kommune	(1)	(2)	(3)	(4)	(5)	(6)	(7)	(8)	(9)	(10)	(11)
REGION S.JÆLLAND	1.045.164	69.564	0	109.200	0	-47.100	2.040.060	60.660	-30.228	-21.780	3.225.540
253 Greve	-255.240	0	0	6.576	0	-2.844	-87.936	0	-1.824	-396	-341.664
259 Køge	-1.524	0	0	8.028	0	-3.468	20.508	444	-2.220	98.232	120.000
265 Roskilde	-475.992	0	0	11.604	0	-5.004	-369.396	0	-3.216	-20.604	-862.608
289 Sorø	-170.268	0	0	3.084	0	-1.332	-157.152	0	-852	-5.460	-331.980
306 Odsherred	13.224	0	0	4.272	0	-1.848	174.984	3.768	-1.188	-7.764	185.448
316 Holbæk	167.724	0	0	9.372	0	-4.044	141.132	3.036	-2.582	-16.776	297.852
320 Faxe	145.416	840	0	4.800	0	-2.064	14.364	312	-1.332	-8.604	153.732
326 Kalundborg	133.044	0	0	6.288	0	-2.712	311.640	6.708	-1.740	-11.388	441.840
329 Ringsted	90.804	0	0	4.536	0	-1.956	50.052	1.080	-1.260	-8.172	135.084
330 Slagelse	356.796	13.776	0	10.296	0	-4.440	455.472	9.792	-2.844	-18.588	820.260
336 Stevns	18.516	0	0	3.012	0	-1.296	-19.188	0	-828	12.936	13.152
340 Sorø	85.476	0	0	3.912	0	-1.680	36.072	780	-1.080	-6.996	116.484
350 Lejre	-84.600	0	0	3.684	0	-1.584	-146.004	0	-1.020	-6.516	-236.040
360 Lolland	259.044	27.708	0	5.232	0	-2.256	718.632	15.456	-1.452	22.776	1.045.140
370 Næstved	254.772	0	0	10.824	0	-4.668	178.068	3.828	-3.000	-19.464	420.360
376 Guldborgsund	330.504	26.316	0	7.812	0	-3.372	482.148	10.368	-2.160	-14.256	837.360
390 Vordingborg	177.468	924	0	5.868	0	-2.532	236.664	5.088	-1.620	-10.740	411.120

Samletabel 1. Det generelle kommunale udligningssystem for 2022 (beløb i 1.000 kr.)

Kommune	(1)	(2)	(3)	(4)	(5)	(6)	(7)	(8)	(9)	(10)	(11)
REGION SYDDANMARK	4.375.836	174.156	0	159.180	0	-68.664	1.968.324	48.108	-44.052	-253.416	6.359.472
410 Middelfart	55.308	0	0	5.112	0	-2.208	-94.680	0	-1.416	-9.048	-46.932
420 Assens	200.940	11.688	0	5.292	0	-2.280	88.956	1.908	-1.464	-9.648	295.392
430 Faaborg-Midtfyn	273.948	19.860	0	6.732	0	-2.904	43.416	936	-1.860	-12.156	327.972
440 Kerteminde	70.344	0	0	3.096	0	-1.332	21.360	456	-864	-5.568	87.492
450 Nyborg	136.608	3.648	0	4.140	0	-1.788	124.392	2.676	-1.152	-7.524	261.000
461 Odense	1.014.228	58.392	0	26.820	0	-11.588	150.276	3.228	-7.416	-48.072	1.185.888
479 Svendborg	243.424	5.988	0	7.620	0	-3.288	55.764	1.200	-2.112	-13.740	299.856
480 Nordfyn	141.276	7.248	0	3.852	0	-1.656	43.512	936	-1.068	-6.972	187.128
482 Langeland	58.992	3.036	0	1.608	0	-696	102.024	2.196	-444	9.708	176.424
482 Ærø	37.908	4.008	0	7.768	0	-336	38.064	816	-216	10.032	91.044
510 Haderslev	235.428	6.048	0	7.176	0	-3.096	253.884	5.460	-1.980	-13.056	489.864
530 Billund	79.380	0	0	3.456	0	-1.488	35.496	768	-960	-6.252	110.400
540 Sønderborg	240.456	0	0	9.564	0	-4.128	317.208	6.828	-2.640	-9.408	557.880
550 Tønder	204.912	16.740	0	4.788	0	-2.064	221.664	4.764	-1.332	-7.368	442.104
561 Esbjerg	327.036	0	0	15.012	0	-6.480	228.420	4.908	-4.152	-27.084	537.660
563 Fanø	-26.916	0	0	456	0	-192	-17.700	0	-120	-684	-45.156
573 Vardø	128.892	0	0	6.432	0	-2.772	53.352	1.152	-1.776	-11.724	173.556
575 Vejlen	225.624	16.248	0	5.556	0	-3.216	32.316	696	-1.536	-10.032	266.472
580 Aabenraa	304.920	21.252	0	7.596	0	-3.276	183.000	3.936	-2.100	-13.812	501.516
607 Fredericia	100.236	0	0	6.672	0	-2.880	243.744	5.244	-1.848	-12.084	339.084
621 Kolding	134.292	0	0	12.132	0	-5.232	-49.716	0	-3.360	-21.840	66.276
630 Vejle	183.600	0	0	15.300	0	-6.600	-106.428	0	-4.236	-27.084	54.552

Samletabel 1. Det generelle kommunale udligningssystem for 2022 (beløb i 1.000 kr.)

Kommune	(1)	(2)	(3)	(4)	(5)	(6)	(7)	(8)	(9)	(10)	(11)
REGION MIDTJYLLAND	3.397.368	84.336	0	173.880	0	-75.000	-2.356.860	15.168	-48.096	-237.312	953.484
615 Horsens	386.136	7.368	0	12.096	0	-5.220	-20.160	-20.160	-3.348	18.612	395.484
657 Herning	319.476	0	0	11.616	0	-5.016	-146.652	0	-3.216	-20.904	155.304
661 Holstebro	271.308	11.976	0	7.632	0	-3.288	-115.680	0	-2.112	-13.728	156.108
665 Lemvig	38.256	0	0	2.532	0	-1.092	54.168	1.164	-696	-4.644	89.688
671 Struer	96.864	4.560	0	2.688	0	-1.164	72.360	1.560	-744	-576	175.548
706 Sydøjrns	79.308	0	0	5.632	0	-2.436	-116.100	0	-1.560	-10.056	-45.192
707 Norddjurs	180.900	10.428	0	4.788	0	-2.064	194.700	4.188	-1.320	-8.520	382.800
710 Favrskov	85.212	0	0	6.300	0	-2.724	-285.056	0	-1.740	-11.352	-189.360
727 Odder	21.828	0	0	3.012	0	-1.296	-56.200	0	-828	-5.340	-40.824
730 Randers	488.736	29.304	0	12.780	0	-5.508	231.696	4.980	-3.540	-22.992	735.456
740 Silkeborg	172.404	0	0	12.540	0	-5.412	-316.128	0	-3.468	-21.924	-161.988
741 Samsø	7.392	0	0	480	0	-204	16.944	360	-132	-864	23.976
746 Skanderborg	-10.644	0	0	8.328	0	-3.588	-431.592	0	-2.304	-14.664	-454.464
751 Aarhus	244.668	0	0	46.248	0	-19.944	-1.335.348	0	-12.792	-81.684	-1.158.852
756 Ikast-Brande	214.140	14.400	0	5.400	0	-2.328	-31.864	0	-1.500	-9.684	188.544
760 Ringkøbing-Skjern	154.464	0	0	7.272	0	-3.132	-7.056	0	-2.016	-13.308	136.224
766 Hedensted	132.240	0	0	6.084	0	-2.628	-161.088	0	-1.680	-10.944	-38.016
779 Skive	197.808	6.300	0	5.868	0	-2.532	135.364	2.916	-1.620	18.384	362.508
791 Viborg	316.872	0	0	12.564	0	-5.424	-57.168	0	-3.480	-22.824	240.540
REGION NORDJYLLAND	2.721.888	127.428	0	76.788	0	-33.108	161.220	19.500	-21.240	-41.004	3.011.472
773 Morsø	110.184	8.668	0	2.592	0	-1.116	119.052	2.556	-720	23.148	264.564
787 Thisted	200.532	9.252	0	5.592	0	-2.412	125.028	2.688	-1.548	-10.188	328.944
810 Brønderslev	234.084	25.212	0	4.704	0	-2.028	30.768	660	-1.308	-8.532	283.560
813 Frederikshavn	197.956	0	0	7.632	0	-3.288	232.896	5.004	-2.112	24.468	462.156
820 Vesthimmerland	205.800	17.688	0	4.704	0	-2.028	183.120	3.936	-1.296	-8.664	403.260
825 Læsø	2.604	0	0	228	0	-96	12.288	264	-204	204	19.432
840 Rebild	119.856	336	0	3.996	0	-1.728	-129.948	0	-1.104	-7.056	-15.648
846 Mariagerfjord	182.640	6.120	0	5.388	0	-2.328	45.480	984	-1.488	-9.840	226.956
849 Jammerbugt	179.904	8.808	0	4.956	0	-2.136	19.632	420	-1.368	-9.000	201.216
851 Aalborg	1.000.428	39.900	0	28.692	0	-12.372	-616.260	0	-7.944	-50.688	381.756
860 Hjørring	288.300	11.244	0	8.304	0	-3.576	139.164	2.988	-2.292	15.144	459.276

Samletabel 2. Andre udligningsordninger for 2022 (beløb i 1.000 kr.)

Kommune	(1)	(2)	(3)	(4)	(5)
HELE LANDET	2.673.876	-2.673.876	0	0	0
HOVEDSTADSORRÅDET	1.194.480	-959.244	-1.098.672	-19.848	-883.284
REGION HOVEDSTADEN	1.096.044	-850.932	-1.198.104	-20.724	-973.716
101 København	414.888	-294.432	-248.772	-20.316	-148.632
147 Frederiksberg	43.200	-47.124	51.228	-1.824	45.480
151 Ballerup	28.740	-22.584	-139.548	192	-133.200
153 Brøndby	38.400	-16.056	-27.900	108	-5.448
165 Dragør	3.516	-6.660	10.116	180	7.152
167 Gentofte	34.476	-33.888	-338.664	324	-337.752
159 Gladsaxe	56.320	-31.680	-267.396	780	-239.976
161 Glostrup	17.532	-10.740	-134.364	-1.632	-129.204
163 Herlev	19.728	-13.248	-10.368	-1.596	-5.484
165 Albertslund	26.004	-12.432	19.116	264	32.952
167 Hvidovre	33.008	-24.480	2.016	-96	10.848
169 Høje-Taastrup	56.532	-23.724	-109.296	684	-75.804
173 Lyngby-Taarbæk	30.456	-25.872	-38.604	-1.896	-35.916
175 Rødovre	29.760	-19.032	10.908	264	21.900
183 Ishøj	28.488	-10.596	13.116	228	31.236
185 Tårnby	18.168	-19.464	11.328	624	10.656
187 Vallensbæk	16.896	-7.620	-1.608	252	7.920
190 Furesø	22.524	-18.768	17.724	576	22.056
201 Allerød	9.336	-11.916	5.004	228	2.852
210 Fredensborg	23.736	-18.768	-40.716	-264	-36.012
217 Helsingør	24.516	-28.836	24.900	672	21.252
219 Hillerød	21.984	-23.652	-55.812	-924	-58.404
223 Hørsholm	9.216	-11.352	-23.796	228	-25.704
230 Rudersdal	23.436	-26.064	-52.380	684	-54.324
240 Egedal	16.740	-20.004	20.172	600	17.508
250 Frederiksund	14.124	-20.796	26.436	96	19.860
260 Halsnæs	10.008	-14.388	24.108	420	20.148
270 Gribskov	11.460	-18.696	28.236	72	21.072
400 Bornholms kommune	10.452	-18.060	26.712	348	19.452

Samletabel 2. Andre udligningsordninger for 2022 (beløb i 1.000 kr.)

Kommune	(1)	(2)	(3)	(4)	(5)
REGION-SJÆLLAND	314.244	-383.484	406.152	6.696	343.608
253 Greve	28.092	-23.112	27.936	756	33.672
259 Køge	27.144	-28.200	22.584	540	22.068
265 Roskilde	31.992	-40.740	35.520	-1.200	25.572
269 Solrød	7.692	-10.824	14.940	372	12.180
306 Odsherred	8.952	-15.012	24.588	408	18.936
316 Holbæk	27.636	-32.904	46.236	1.116	42.084
320 Faxe	10.668	-16.848	26.184	576	20.580
326 Kalundborg	17.652	-22.104	-62.280	696	-66.036
329 Ringsted	14.940	-15.948	19.692	372	19.056
330 Slagelse	38.040	-36.144	52.644	84	54.624
336 Stevns	5.988	-10.560	17.304	348	13.080
340 Sorø	8.640	-13.716	19.344	396	14.664
350 Lejre	7.980	-12.936	7.860	408	3.312
360 Lolland	14.388	-18.372	24.996	528	21.540
370 Næstved	30.504	-38.004	53.808	768	47.076
376 Guldborgsund	20.808	-27.456	42.156	168	35.676
390 Vordingborg	13.128	-20.604	32.640	360	25.524

Samletabel 2. Andre udligningsordninger for 2022 (beløb i 1.000 kr.)

Kommune	Tilskud vedr. indvandre og efterkommere (1)	Bidrag vedr. indvandre og efterkommere (2)	Udligning af selskabsskat (3)	Udligning af døgningsafgift (4)	Andre udligningsordninger i alt (5)
REGION SYDDANMARK	519.984	-559.092	173.568	11.256	145.716
410 Middelfart	11.772	-17.976	15.552	228	9.576
420 Assens	10.600	-18.612	9.300	636	2.124
430 Faaborg-Midtfyn	14.772	-23.628	33.384	684	25.212
440 Keremunde	8.196	-10.896	11.544	360	9.204
450 Nyborg	11.916	-14.556	22.128	492	19.980
461 Odense	110.004	-94.188	80.676	648	97.140
479 Svendborg	18.528	-26.760	38.448	588	30.804
480 Nordfyn	9.444	-13.512	17.148	444	13.924
482 Langeland	3.324	-5.640	9.048	180	6.912
492 Ærø	1.212	-2.712	4.836	72	3.408
510 Haderslev	23.688	-25.200	35.040	588	34.116
530 Billund	14.736	-12.120	-224.796	300	-221.880
540 Sønderborg	38.628	-33.576	29.820	828	35.700
550 Tønder	13.308	-16.836	18.516	504	15.492
561 Esbjerg	47.400	-52.728	39.804	960	35.436
563 Fanø	900	-1.584	2.712	48	2.076
573 Varde	16.116	-22.572	26.052	384	19.880
575 Vejle	16.740	-19.512	20.964	636	18.828
580 Aabenraa	22.512	-26.676	19.068	432	15.336
607 Fredenicia	24.744	-23.448	-110.364	600	-108.468
621 Kolding	45.120	-42.612	21.696	384	24.588
630 Vejle	56.124	-53.748	52.992	1.260	56.628

Samletabel 2. Andre udligningsordninger for 2022 (beløb i 1.000 kr.)

Kommune	(1)	(2)	(3)	(4)	(5)
REGION MIDTJYLLAND	540.144	-610.668	374.868	-1.716	302.628
615 Horsens	40.296	-42.468	22.344	960	21.132
657 Herning	38.148	-40.800	15.708	-2.364	10.692
661 Holstebro	24.156	-26.820	21.252	444	19.032
665 Lemvig	6.024	-8.880	7.116	264	4.524
671 Struer	8.100	-9.444	13.656	324	12.636
706 Syddjurs	11.460	-19.836	28.056	504	20.184
707 Norddjurs	10.356	-16.800	16.332	372	10.260
710 Favrskov	14.352	-22.140	23.760	588	16.960
727 Odder	7.812	-10.560	16.512	360	14.124
730 Randers	33.996	-44.868	55.476	864	45.468
740 Silkeborg	30.708	-44.040	14.412	1.152	2.232
741 Samsø	732	-1.680	2.424	48	1.524
746 Skanderborg	19.104	-29.256	25.200	936	15.984
751 Aarhus	189.876	-162.432	41.340	-8.004	60.780
756 Ikast-Brande	19.560	-18.972	-2.280	612	-1.080
760 Ringkøbing-Skjern	21.348	-25.548	8.664	636	5.100
766 Hedensted	13.032	-21.360	6.420	576	-1.332
779 Skive	14.784	-20.628	19.524	480	14.160
791 Viborg	36.300	-44.136	38.952	-468	30.648
REGION NORDJYLLAND	203.460	-269.700	243.516	4.488	181.764
773 Morsø	6.696	-9.108	7.020	288	4.896
787 Thisted	14.724	-19.644	26.316	468	21.864
810 Brønderslev	12.936	-16.524	20.232	360	17.004
813 Frederikshavn	16.336	-26.820	31.308	504	23.328
820 Vesthimmerland	12.468	-16.524	17.844	564	14.352
825 Læsø	156	-804	1.368	24	744
840 Rebild	8.688	-14.052	18.952	468	13.956
846 Mariagerfjord	13.032	-18.912	9.516	480	4.116
849 Jammerbugt	10.044	-17.400	25.812	528	18.984
851 Aalborg	83.568	-100.764	62.304	420	45.528
860 Hjørring	22.812	-29.148	22.944	384	16.992

Samletabel 3. Bloktilskud fordelt efter indbyggertal for 2022 (beløb i 1.000 kr.)

	Ordinært blok- tilskud	Betinget blok- tilskud vedr. service- udgifter	Betinget blok- tilskud anlæg	Bloktilskud fordelt efter indbyg- geretal I alt
Kommune	(1)	(2)	(3)	(4)
HELE LANDET	80.797.104	3.000.000	999.996	84.797.100
HOVEDSTADSOMRÅDET	28.985.844	1.076.244	368.740	30.420.828
REGION HOVEDSTADEN	25.712.892	954.720	318.240	26.985.852
101 København	8.896.800	330.336	110.112	9.337.248
147 Frederiksberg	1.424.064	52.872	17.628	1.494.564
151 Ballerup	682.392	25.332	8.448	716.172
153 Brøndby	485.208	18.012	6.000	509.220
155 Dragør	201.168	7.464	2.484	211.116
157 Gentofte	1.023.996	38.016	12.672	1.074.684
159 Gladsaxe	957.192	35.544	11.844	1.004.580
161 Glostrup	324.444	12.048	4.020	340.512
163 Herlev	400.488	14.868	4.956	420.312
165 Albertslund	375.792	13.956	4.656	394.404
167 Hvidovre	739.692	27.468	9.156	776.316
169 Høje-Taastrup	716.796	26.616	8.868	752.280
173 Lyngby-Taarbæk	781.932	29.028	9.672	820.632
175 Rødovre	575.040	21.348	7.116	603.504
183 Ishøj	320.316	11.892	3.960	336.168
185 Tårnby	588.120	21.840	7.284	617.244
187 Vallensbæk	230.376	8.556	2.856	241.788
190 Furesø	567.084	21.060	7.020	595.164
201 Allerød	360.204	13.380	4.464	378.048
210 Fredensborg	566.976	21.048	7.020	595.044
217 Helsingør	871.212	32.352	10.788	914.352
219 Hillerød	714.540	26.532	8.844	749.916
223 Hørsholm	343.128	12.744	4.248	360.120
230 Rudersdal	787.584	29.244	9.744	826.572
240 Egedal	604.464	22.440	7.476	634.380
250 Frederiksund	628.548	23.340	7.776	659.664
260 Halsnæs	434.580	16.140	5.376	456.096
270 Gribskov	564.960	20.976	6.996	592.932
400 Bornholms kommune	545.796	20.268	6.756	572.820

Samletabel 3. Bloktilskud fordelt efter indbyggertal for 2022 (beløb i 1.000 kr.)

Kommune	Ordinært blok-tilskud (1)	Betinget blok-tilskud vedr. serviceudgifter (2)	Betinget blok-tilskud vedr. anlæg (3)	Blok-tilskud fordelt efter indbyggertal i alt (4)
REGION SJÆLLAND	11.587.956	430.260	143.412	12.161.628
253 Greve	698.424	25.932	8.640	732.996
259 Køge	851.976	31.632	10.548	894.156
265 Roskilde	1.230.972	45.708	15.240	1.291.920
269 Solrød	327.132	12.144	4.044	343.320
306 Odsherred	453.720	16.848	5.616	476.184
316 Holbæk	994.200	36.912	12.300	1.043.412
320 Faxe	509.124	18.900	6.300	534.324
326 Kalundborg	667.728	24.792	8.268	700.788
329 Ringsted	481.992	17.892	5.964	505.848
330 Slagelse	1.092.108	40.348	13.512	1.146.168
336 Stevns	319.212	11.856	3.948	335.016
340 Sorø	414.588	15.396	5.136	435.120
350 Lejre	391.032	14.520	4.836	410.388
360 Lolland	555.144	20.616	6.876	582.636
370 Næstved	1.148.220	42.636	14.208	1.205.064
376 Guldborgsund	829.632	30.804	10.272	870.708
390 Vordingborg	622.752	23.124	7.704	653.580

Samletabel 3. Bloktilskud fordelt efter indbyggertal for 2022 (beløb i 1.000 kr.)

Kommune	(1)	(2)	(3)	(4)
	Ordinært blok- tilskud	Betinget blok- tilskud vedr. service- udgifter	Betinget blok- tilskud vedr. anlæg	Blok- tilskud fordelt efter indbyg- gerantal I alt
REGION SYDDANMARK	16.893.780	627.252	209.088	17.730.120
410 Middelfart	543.072	20.160	6.720	569.952
420 Assens	562.236	20.880	6.960	590.076
430 Faaborg-Midtfyn	713.904	26.508	8.832	749.244
440 Kerteminde	329.172	12.228	4.080	345.480
450 Nyborg	439.980	16.332	5.448	461.760
461 Odense	2.846.208	105.684	35.232	2.987.124
479 Svendborg	808.764	30.024	10.008	848.796
480 Nordfyn	406.276	15.156	5.052	428.484
482 Langeland	170.400	6.324	2.112	178.836
482 Ætø	81.888	3.036	1.008	85.932
510 Haderslev	761.376	28.272	9.420	799.068
530 Billund	366.336	13.596	4.536	384.468
540 Sønderborg	1.014.648	37.688	12.552	1.064.888
550 Tønder	508.704	18.888	6.300	533.892
561 Esbjerg	1.593.288	59.160	19.716	1.672.164
563 Fanø	48.012	1.788	600	50.400
573 Varde	682.092	25.320	8.436	715.848
575 Vejle	589.476	21.888	7.296	618.660
580 Aabenraa	806.004	29.928	9.972	845.904
607 Fredericia	708.456	26.304	8.772	743.532
621 Kolding	1.287.444	47.808	15.936	1.351.188
630 Vejle	1.624.044	60.300	20.100	1.704.444

Samletabel 3. Bloktilskud fordelt efter indbyggertal for 2022 (beløb i 1.000 kr.)

	Ordinært blok- tilskud	Betinget blok- tilskud vedr. service- udgifter	Betinget blok- tilskud vedr. anlæg	Blok- tilskud fordelt efter indbyg- geretal I alt
Kommune	(1)	(2)	(3)	(4)
REGION MIDTJYLLAND	18.452.628	685.140	228.372	19.366.140
615 Horsens	1.283.124	47.640	15.876	1.346.640
657 Herning	1.233.012	45.760	15.264	1.294.056
661 Holstebro	810.300	30.084	10.032	850.416
665 Lemvig	268.308	9.960	3.324	281.592
671 Struer	285.456	10.596	3.528	299.580
706 Syddjurs	599.472	22.260	7.416	629.148
707 Norddjurs	507.552	18.840	6.276	532.668
710 Favrskov	669.036	24.840	8.280	702.156
727 Odder	319.068	11.844	3.948	334.860
730 Randers	1.355.832	50.340	16.776	1.422.948
740 Silkeborg	1.330.824	49.416	16.476	1.396.716
741 Samsø	50.916	1.896	636	53.448
746 Skanderborg	883.980	32.820	10.944	927.744
751 Aarhus	4.908.072	182.232	60.744	5.151.048
756 Ikast-Brande	573.204	21.288	7.092	601.584
760 Ringkøbing-Skjern	771.960	28.668	9.552	810.180
766 Hedensted	645.600	23.976	7.992	677.568
779 Skive	623.316	23.148	7.716	654.180
791 Viborg	1.333.596	49.512	16.500	1.399.608
REGION NORDJYLLAND	8.149.848	302.628	100.884	8.553.360
773 Morsø	275.328	10.224	3.408	288.960
787 Thisted	593.568	22.044	7.344	622.956
810 Brønderslev	499.368	18.540	6.180	524.088
813 Frederikshavn	810.432	30.096	10.032	850.560
820 Vesthimmerland	499.212	18.540	6.180	523.932
825 Læsø	24.336	900	300	25.536
840 Rebild	424.524	15.768	5.256	445.548
846 Mariagerfjord	571.608	21.228	7.080	599.916
849 Jammerbugt	525.600	19.512	6.504	551.616
851 Aalborg	3.044.952	113.064	37.692	3.195.708
860 Hjørring	880.920	32.712	10.908	924.540

Samletabel 4.1. Andre tilskud og reguleringer for 2022 (1) (beløb i 1.000 kr.)

Kommune	(1)	(2)	(3)	(4)	(5)	(6)	(7)	(8)	(9)	(10)	(11)	(12)	(13)	(14)	(15)
HELE LANDET	3.500.004	586.404	781.296	1.047.000	1.096.500	104.604	1.548.396	624.096	-373.200	936	328.704	122.700	204.900	38.804	93.396
HOVEDSTADSMRÅDET	691.548	224.868	242.712	325.260	340.608	32.496	0	624.096	-373.200	0	0	0	0	0	0
REGION, HOVEDSTADEN	639.744	199.668	212.952	288.384	298.860	28.512	70.236	514.104	-348.732	0	15.096	0	52.044	0	0
101 København	165.168	73.200	42.180	56.520	59.196	5.652	0	0	-52.236	0	0	0	0	0	0
147 Frederiksberg	26.436	10.932	12.192	16.344	17.112	1.632	0	0	-10.860	0	0	0	0	0	0
151 Ballerup	26.592	5.532	7.032	9.432	9.876	936	0	27.456	-4.320	0	0	0	0	0	0
153 Brøndby	32.436	3.852	4.704	6.300	6.600	624	0	58.572	-2.700	0	0	0	0	0	0
155 Dragør	3.732	1.572	2.388	3.192	3.348	324	0	0	-1.980	0	0	0	0	0	0
157 Gentofte	19.008	6.948	10.536	14.124	14.796	1.416	0	0	-100.560	0	0	0	0	0	0
159 Gladsaxe	17.772	7.980	8.124	10.884	11.400	1.092	0	0	-6.384	0	0	0	0	0	0
161 Glostrup	12.648	2.616	3.036	4.068	4.260	408	0	13.056	-1.968	0	0	0	0	0	0
163 Herlev	15.612	3.180	3.864	5.184	5.424	516	0	32.232	-2.424	0	0	0	0	0	0
165 Albertslund	25.116	2.784	3.264	4.380	4.584	432	0	30.240	-2.088	0	0	0	0	0	0
167 Hvidovre	28.824	6.252	6.312	8.472	8.868	840	0	59.532	-4.416	0	0	0	0	0	0
169 Høje-Taastrup	27.936	5.772	5.904	7.908	8.280	792	0	57.684	-4.044	0	0	0	0	0	0
173 Lyngby-Taarbæk	14.520	5.376	7.848	10.512	11.004	1.044	0	0	-20.448	0	0	0	0	0	0
175 Rødovre	22.404	5.016	5.256	7.032	7.368	708	0	46.284	-3.240	0	0	0	0	0	0
183 Ishøj	21.408	2.724	2.316	3.108	3.252	312	0	38.664	-1.608	0	0	0	0	0	0
185 Tårnby	10.920	4.636	5.376	7.200	7.548	720	0	47.328	-3.732	0	0	0	0	0	0
187 Vallensbæk	4.272	2.124	2.028	2.844	2.844	276	0	0	-1.428	0	0	0	0	0	0
190 Furesø	10.524	4.560	6.312	8.448	8.856	840	0	0	-4.632	0	0	0	0	0	0
201 Allerød	6.684	3.048	3.672	4.920	5.160	492	0	0	-2.820	0	0	0	0	0	0
210 Fredensborg	10.524	4.248	6.216	8.328	8.712	828	0	0	-4.104	0	0	0	0	0	0
217 Helsingør	16.176	5.688	10.404	13.944	14.604	1.392	0	0	-5.892	0	0	0	0	0	0
219 Hillerød	13.260	5.328	6.600	8.844	9.264	888	0	0	-4.836	0	0	0	0	0	0
223 Hørsholm	6.372	2.208	5.016	6.720	7.032	672	0	0	-26.364	0	0	0	0	0	0
230 Rudersdal	14.616	6.096	9.480	12.708	13.308	1.272	0	0	-61.152	0	0	0	0	0	0
240 Egedal	11.220	5.148	5.232	7.008	7.332	696	0	0	-4.140	0	0	0	0	0	0
250 Frederiksund	11.664	3.924	7.224	9.684	10.140	972	0	50.592	-3.888	0	0	0	0	0	0
260 Halsnæs	16.932	2.544	5.412	7.248	7.596	720	0	52.464	-2.556	0	0	0	0	0	0
270 Gribskov	10.488	3.096	7.224	9.684	10.140	972	0	0	-3.912	0	0	0	0	0	0
400 Bornholms Kommune	36.480	3.084	7.800	10.464	10.956	1.044	70.236	0	0	0	15.096	0	52.044	0	0

Samletabel 4.1. Andre tilskud og reguleringer for 2022 (1) (beløb i 1.000 kr.)

	(1)	(2)	(3)	(4)	(5)	(6)	(7)	(8)	(9)	(10)	(11)	(12)	(13)	(14)	(15)
Kommune															
REGION SJÆLLAND	537.060	76.500	126.948	170.112	178.152	16.992	266.460	109.992	-24.468	0	69.588	55.536	0	6.444	11.100
253 Greve	12.972	5.460	6.948	9.312	9.756	936	0	0	0	0	0	0	0	0	0
259 Køge	33.204	6.396	8.112	10.872	11.388	1.080	0	68.568	-4.992	0	0	0	0	0	0
265 Roskilde	22.848	8.580	11.724	15.708	16.462	1.572	0	0	-8.268	0	0	0	0	0	0
289 Sorø	6.072	2.868	2.952	3.960	4.140	396	0	0	-2.220	0	0	0	0	0	0
306 Odsherred	17.676	2.184	6.648	8.916	9.336	888	0	0	0	0	0	0	0	0	0
316 Holbæk	38.736	6.684	10.080	13.500	14.148	1.344	0	0	0	0	0	9.624	0	1.008	6.540
320 Faxe	34.032	3.228	5.460	7.320	7.668	732	16.380	0	0	0	14.076	0	0	0	0
326 Kalundborg	26.016	4.116	7.812	10.464	10.956	1.044	42.972	0	0	0	0	12.132	0	1.848	1.224
329 Ringsted	32.220	3.480	4.284	5.736	6.012	576	0	0	0	0	0	0	0	0	0
330 Slagelse	73.008	7.368	11.568	15.504	16.236	1.548	0	0	0	0	0	12.468	0	1.236	1.392
336 Stevns	5.928	1.956	3.768	5.052	5.280	504	0	25.692	-1.824	0	0	0	0	0	0
340 Sorø	16.152	2.880	4.284	5.748	6.012	576	13.344	0	0	0	0	0	0	0	0
350 Lejre	7.260	3.024	4.056	5.436	5.688	540	0	15.732	-2.496	0	0	0	0	0	0
360 Lolland	37.104	2.700	8.088	10.836	11.352	1.080	53.560	0	0	0	15.348	21.312	0	2.352	1.944
370 Næstved	76.752	7.440	11.988	16.068	16.824	1.608	0	0	0	0	0	0	0	0	0
376 Guldborgsund	55.452	4.836	10.956	14.676	15.372	1.464	80.076	0	0	0	22.944	0	0	0	0
390 Vordingborg	41.628	3.300	8.220	11.004	11.532	1.104	60.108	0	0	0	17.220	0	0	0	0

Samletabel 4.1. Andre tilskud og reguleringer for 2022 (1) (beløb i 1.000 kr.)

	(1)	(2)	(3)	(4)	(5)	(6)	(7)	(8)	(9)	(10)	(11)	(12)	(13)	(14)	(15)	
	Finan-	Tilskud	Tilskud	Tilskud	Tilskud	Tilskud	Tilskud	Tilskud	Bidrag	Tilskud	Tilskud	Tilskud	Tilskud	Tilskud	Tilskud	
	sierings-	til	til	til	til	til	til	til	til	til	til	til	til	til	til	
	tskud	bedre	styrket	stærk	værdig	bekæm-	udsatte	udsatte	udsatte	varnske-	til kom-	kom-	kom-	ned-	ned-	
		i dag-	ældre-	ældre-	ældre-	pejse	gø-	hoved-	hoved-	ligt	muner	muner	muner	sæt-	sæt-	
		tibud	pleje	pleje	pleje	af	der-	stads-	stads-	stillede	med	med	på øer	af	af	
						hed på	kom-	kom-	kom-	muner	økon-	økon-	uden	takster	takster	
						ældre-	muner	muner	muner	muner	omiske	omiske	forbin-	for	for	
						områ-	områ-	områ-	områ-	områ-	vilkar	vilkar	delse	pas-	pas-	
						detet	detet	detet	detet	detet				sager	sager	
														er mv.	er mv.	
REGION, SYDDANMARK	980.820	116.028	180.492	241.864	253.332	24.168	610.428	0	0	936	89.916	29.748	51.876	17.580	49.764	
410 Middelfart	10.080	3.588	6.108	8.184	8.580	816	0	0	0	0	0	0	0	0	0	0
420 Assens	37.584	3.624	6.540	8.772	9.180	876	36.180	0	0	0	15.552	2.520	0	636	396	0
430 Faaborg-Midtfyn	47.724	4.608	8.664	11.604	12.156	1.164	68.904	0	0	0	19.740	7.380	0	900	1.824	0
440 Kerteminde	22.008	2.052	4.200	5.628	5.892	564	21.180	0	0	0	0	0	0	0	0	0
450 Nyborg	29.412	2.688	5.352	7.164	7.512	720	42.468	0	0	0	0	0	0	0	0	0
461 Odense	190.260	20.592	24.180	32.400	33.936	3.240	0	0	0	0	0	0	0	0	0	0
479 Svendborg	54.060	5.328	9.612	12.888	13.488	1.284	78.060	0	0	0	0	7.692	0	240	324	0
480 Nordfyn	27.288	2.520	4.644	6.228	6.528	624	39.408	0	0	0	11.292	0	0	0	0	0
482 Langeland	11.388	672	3.024	4.044	4.236	408	27.408	0	0	0	4.716	4.332	0	564	324	0
492 Alerød	5.472	324	1.500	2.016	2.112	204	13.176	0	0	0	2.268	1.152	51.876	9.240	20.964	0
510 Haderslev	50.892	4.788	8.724	11.700	12.252	1.164	73.488	0	0	0	0	4.104	0	312	1.068	0
530 Billund	24.492	2.556	3.876	5.184	5.436	516	0	0	0	0	0	0	0	0	0	0
540 Sønderborg	67.824	6.288	12.600	16.896	17.688	1.692	65.292	0	0	0	0	0	0	0	0	0
550 Tønder	34.008	3.192	6.384	8.556	8.964	852	49.104	0	0	0	14.064	0	0	0	0	0
561 Esbjerg	106.500	11.484	16.212	21.720	22.752	2.172	0	0	0	0	0	420	0	96	0	0
563 Fanø	888	288	780	1.044	1.092	108	0	0	0	0	0	0	0	5.412	24.648	0
573 Varde	26.580	4.848	7.920	10.608	11.112	1.056	43.896	0	0	0	0	0	0	0	0	0
575 Vejen	39.408	4.356	6.348	8.508	8.904	852	0	0	0	0	0	0	0	0	0	0
580 Aabenraa	53.880	5.328	9.336	12.516	13.104	1.248	51.864	0	0	936	22.284	2.148	0	180	216	0
607 Fredericia	27.612	4.692	7.380	9.888	10.356	984	0	0	0	0	0	0	0	0	0	0
621 Kolding	50.172	9.528	12.036	16.128	16.896	1.608	0	0	0	0	0	0	0	0	0	0
630 Vejle	63.288	12.684	15.072	20.208	21.156	2.016	0	0	0	0	0	0	0	0	0	0

Samletabel 4.1. Andre tilskud og reguleringer for 2022 (1) (beløb i 1.000 kr.)

	Finansierings-tilskud	Tilskud til bedre kvalitet i dag-tilbud	Tilskud til generelt løft i ældre-plejen	Tilskud til styrket kvalitet ældre-pleje	Tilskud til værdig ældre-pleje	Tilskud til bekæmpelse af ensomhed på ældre-området	Tilskud til udsatte og yderkom-muner	Tilskud til udsatte hoved-stads-kom-muner	Bidrag til udsatte hoved-stads-kom-muner	Tilskud til vanskeligt stillede kom-muner	Tilskud til kom-muner med vanskelige økonomiske vilkår	Tilskud til kom-muner med mindre øer	Tilskud til kom-muner på øer uden forbindelse	Tilskud til ned-sættelse af takster for pas-sager mv.	
	(1)	(2)	(3)	(4)	(5)	(6)	(7)	(8)	(9)	(10)	(11)	(12)	(13)	(14)	(15)
REGION MIDTJYLLAND	798.264	138.204	173.592	232.632	243.624	23.244	222.288	0	0	0	39.168	35.184	54.132	12.516	23.712
615 Horsens	85.776	10.164	11.460	15.348	16.080	1.536	0	0	0	0	0	9.828	0	588	420
657 Herning	62.416	9.288	11.988	16.056	16.812	1.608	0	0	0	0	0	0	0	0	0
681 Holstebro	54.168	6.360	8.256	11.064	11.580	1.104	0	0	0	0	0	0	0	0	0
665 Lemvig	10.452	1.620	3.576	4.800	5.028	480	17.268	0	0	0	0	0	0	0	0
671 Struer	19.080	1.620	3.708	4.968	5.196	492	27.552	0	0	0	7.896	3.948	0	264	1.092
706 Syddjurs	23.364	4.128	7.200	9.648	10.104	960	38.568	0	0	0	0	0	0	0	0
707 Norddjurs	33.924	2.832	6.264	8.400	8.796	840	48.984	0	0	0	14.040	7.992	0	2.124	1.872
710 Favrskov	12.420	5.376	6.084	8.160	8.544	816	0	0	0	0	0	0	0	0	0
727 Odder	5.928	2.280	3.648	4.884	5.112	492	0	0	0	0	0	3.336	0	648	1.056
730 Randers	90.636	9.600	13.868	18.312	19.188	1.824	0	0	0	0	0	0	0	0	0
740 Silkeborg	24.708	11.064	12.564	16.824	17.628	1.680	0	0	0	0	0	0	0	0	0
741 Samsø	1.980	240	888	1.188	1.236	120	4.908	0	0	0	0	0	54.132	7.788	16.932
746 Skanderborg	16.416	8.604	7.488	10.044	10.512	1.008	0	0	0	0	0	0	0	0	0
751 Aarhus	91.116	38.016	34.572	46.332	48.528	4.632	0	0	0	0	0	0	0	0	0
756 Ikast-Brande	38.316	4.140	5.688	7.632	7.992	768	0	0	0	0	0	0	0	0	0
760 Ringkøbing-Skjern	51.600	5.304	8.844	11.844	12.408	1.188	24.840	0	0	0	0	0	0	0	0
766 Hedensted	25.152	4.464	6.564	8.808	9.216	876	0	0	0	0	0	2.880	0	144	576
779 Skive	41.664	3.708	7.572	10.152	10.632	1.008	60.168	0	0	0	17.232	7.200	0	960	1.764
791 Viborg	89.148	9.396	13.560	18.168	19.032	1.812	0	0	0	0	0	0	0	0	0
REGION NORDJYLLAND	544.116	56.004	87.312	116.988	122.532	11.688	378.984	0	0	0	114.936	2.232	46.848	3.264	8.820
773 Morsø	18.408	1.668	3.648	4.884	5.112	492	26.580	0	0	0	7.608	0	0	0	0
787 Thisted	39.672	4.080	7.020	9.408	9.864	936	38.196	0	0	0	16.416	0	0	0	0
810 Brønderslev	33.364	3.804	5.568	7.452	7.812	744	48.204	0	0	0	0	0	0	0	0
813 Frederikshavn	54.160	4.776	10.848	14.532	15.216	1.452	78.228	0	0	0	22.416	0	0	0	0
820 Vesthimmerland	33.372	3.228	6.000	8.040	8.424	804	48.180	0	0	0	13.800	0	0	0	0
825 Læsø	948	96	480	648	672	60	2.352	0	0	0	0	0	46.848	3.108	8.700
840 Rebild	28.380	3.912	4.068	5.448	5.712	540	0	0	0	0	0	0	0	0	0
846 Mariagerfjord	38.208	3.648	6.600	8.844	9.264	888	18.396	0	0	0	15.804	0	0	0	0
849 Jammerbugt	35.136	3.696	6.168	8.268	8.652	828	33.816	0	0	0	14.532	0	0	0	0
851 Aalborg	203.544	21.396	26.436	35.424	37.104	3.540	0	0	0	0	2.232	0	0	166	120
860 Hjørring	58.884	5.700	10.476	14.040	14.700	1.404	85.032	0	0	0	24.360	0	0	0	0

Samletabel 4.2. Andre tilskud og reguleringer for 2022 (2) (beløb i 1.000 kr.)

	(1)	(2)	(3)	(4)	(5)	(6)	(7)	(8)	(9)	(10)	(11)	(12)					
Kommune	Tilskud til grænse-nsere Kommuner	Tilskud vedr. nøj. krimi-rettet i visse bolig-områder	Overgangsordning vedr. udlig-ningsreformen	Bagudrettet kompensation vedr. uddanselsesstatistikken	Individuelle tilskud vedr. skatte-udsat-ter	2018-2019	Individuelle tilskud vedr. skatte-udsat-ter	2019-2020	Midlertidigt tilskud vedr. skatte-udsat-ter	2020-2021	Permanente tilskud vedr. skatte-udsat-ter	2018-2019	Individuelle modregningsskatte-slig-ninger	2019-2020	Individuelle modregningsskatte-slig-ninger	2020-2021	Andre tilskud og reguleringer Samletabel 4.1 og 4.2
HELE LANDET	103.200	93.000	238.536	1.123.548	21.420	5.532	140.916	257.544	-12.588	-34.272	-56.712	-12.588	-34.272	-56.712	-56.712	11.585.664	
HOVEDSTADSDOMRÅDET	50.568	41.340	448.920	316.068	4.176	1.584	0	0	-5.556	-1.260	-56.664	-5.556	-1.260	-56.664	-56.664	2.907.564	
REGION, HOVEDSTADEN	50.568	36.180	406.716	256.140	4.176	1.584	0	0	-5.844	0	-38.076	-5.844	0	-38.076	-38.076	2.679.312	
101 København	25.600	25.836	212.712	0	0	0	0	0	0	0	0	0	0	0	0	614.028	
147 Frederiksberg	0	0	0	34.560	0	0	0	0	0	0	0	0	0	0	0	73.788	
151 Ballerup	0	0	0	19.044	0	0	0	0	0	0	0	0	0	0	0	117.096	
153 Brøndby	0	0	0	0	0	0	0	0	0	0	0	0	0	0	0	129.432	
155 Dragør	0	0	0	252	0	0	0	0	0	0	0	0	0	0	0	12.828	
157 Gentofte	0	0	98.388	0	0	0	0	0	0	0	0	0	0	0	0	64.656	
159 Gladsaxe	0	0	0	0	3.924	0	0	0	0	0	0	0	0	0	0	54.792	
161 Glostrup	4.128	0	0	0	0	0	0	0	0	0	0	0	0	0	0	42.252	
163 Herlev	0	0	0	13.704	0	0	0	0	0	0	0	0	0	0	0	77.292	
165 Albertslund	0	0	0	35.868	0	0	0	0	0	0	0	0	0	0	0	104.560	
167 Hvidovre	0	0	0	15.552	0	0	0	0	0	0	0	0	0	0	0	130.236	
169 Høje-Taastrup	0	5.172	0	0	0	0	0	0	0	0	0	0	0	0	0	115.404	
173 Lyngby-Taarbæk	0	0	0	0	0	0	0	0	0	0	0	0	0	0	0	-8.088	
175 Rødovre	0	0	0	13.332	0	0	0	0	0	0	0	0	0	0	0	104.160	
183 Ishøj	0	0	0	0	0	0	0	0	0	0	0	0	0	0	0	70.176	
185 Tårnby	10.320	0	0	19.092	0	0	0	0	0	0	0	0	0	0	0	109.608	
187 Vallensbæk	0	0	9.756	0	0	0	0	0	0	0	0	0	0	0	0	22.596	
190 Furesø	0	0	0	0	252	0	0	0	0	0	0	0	0	0	0	35.160	
201 Allerød	0	0	0	0	0	0	0	0	0	0	0	0	0	0	0	21.156	
210 Fredensborg	0	0	0	0	0	0	0	0	0	0	0	0	0	0	0	34.752	
217 Helsingør	10.320	5.172	0	34.584	0	0	0	0	0	0	0	0	0	0	0	106.260	
219 Hillerød	0	0	1.032	0	0	0	0	0	0	0	0	0	0	0	0	40.380	
223 Hørsholm	0	0	15.648	0	0	0	0	0	0	0	0	0	0	0	0	17.304	
230 Rudersdal	0	0	69.180	0	0	0	0	0	0	0	0	0	0	0	0	65.508	
240 Egedal	0	0	0	4.452	0	1.584	0	0	0	0	0	0	0	0	0	38.532	
250 Frederiksund	0	0	0	29.232	0	0	0	0	0	0	0	0	0	0	0	119.544	
260 Halsnæs	0	0	0	10.764	0	0	0	0	0	0	0	0	0	0	0	101.124	
270 Gribskov	0	0	0	9.732	0	0	0	0	-5.556	0	0	0	0	0	0	41.868	
400 Bornholms kommune	0	0	0	15.972	0	0	0	0	-288	0	0	0	0	0	0	222.888	

Samletabel 4.2. Andre tilskud og reguleringer for 2022 (2) (beløb i 1.000 kr.)

	Tilskud til grænse- nære kom- muner	Tilskud vedr. høj krimi- nalitet i visse bolig- områder	Over- gangs- ordning vedr. udlig- nings- reformen	Bagud- rettet kompens- ation vedr. uddan- nelses- stat- stikken	Indivi- duelle tilskud vedr. skatte- nedsæt- telser	Indivi- duelle tilskud vedr. skatte- nedsæt- telser	Indivi- duelle tilskud vedr. skatte- nedsæt- telser	Per- manent tilskud vedr. skatte- nedsæt- telser	Indivi- duel mod- regning sfa. skatte- stigninger	Indivi- duel mod- regning sfa. skatte- stigninger	Indivi- duel mod- regning sfa. skatte- stigninger	Indivi- duel mod- regning sfa. skatte- stigninger	Andre tilskud og regule- ringer i alt Samle- tabel 4, 1 og 4, 2
Kommune	(1)	(2)	(3)	(4)	(5)	(6)	(7)	(8)	(9)	(10)	(11)	(12)	
REGION SJÆLLAND	0	15.492	-93.936	390.468	7.308	3.456	90.552	85.860	0	-1.260	-18.588	2.079.768	
253 Greve	0	31.512	0	0	0	0	0	0	0	-1.260	0	70.968	
259 Køge	0	5.160	0	38.736	0	0	0	0	0	0	0	178.524	
265 Roskilde	0	0	0	15.588	0	0	0	0	0	0	0	84.204	
269 Solrød	0	0	10.692	2.472	0	0	0	0	0	0	0	31.332	
306 Odsherred	0	0	-26.772	22.116	0	0	0	16.056	0	0	0	57.048	
316 Holbæk	0	0	0	35.676	0	0	0	0	0	0	0	137.340	
320 Faxe	0	0	0	10.968	1.440	0	10.968	0	0	0	0	112.272	
326 Kalundborg	0	0	-31.104	36.492	4.428	0	29.652	0	0	0	0	158.052	
329 Ringsted	0	0	0	84	852	1.692	9.660	21.480	0	0	0	86.076	
330 Slagelse	0	10.332	0	49.260	0	0	0	0	0	0	0	199.920	
336 Stevns	0	0	0	9.972	0	0	0	0	0	0	-18.588	37.740	
340 Sorø	0	0	-6.732	11.904	0	0	0	5.052	0	0	0	59.220	
350 Lejre	0	0	0	9.132	0	0	0	0	0	0	0	48.372	
360 Lolland	0	0	0	39.000	0	0	0	0	0	0	0	247.968	
370 Næstved	0	0	0	38.856	588	1.764	40.272	43.272	0	0	0	171.888	
376 Guldborgsund	0	0	-37.980	43.356	0	0	40.272	0	0	0	0	251.424	
390 Vordingborg	0	0	-33.552	26.856	0	0	0	0	0	0	0	147.420	

Samletabel 4.2. Andre tilskud og reguleringer for 2022 (2) (beløb i 1.000 kr.)

Kommune	Tilskud til grænse-mære kom-muner	Tilskud vedr. høj krimi-netlet i visse bolig-områder	Over-gangs-ordning vedr. udlig-nings-reformen	Bagud-rettet kompen-sation vedr. uddan-nelses-stati-stikken	Indivi-duelle tilskud vedr. skatte-nedsæt-telser 2018-2019	Indivi-duelle tilskud vedr. skatte-nedsæt-telser 2019-2020	Midler-tiligt tilskud vedr. skatte-nedsæt-telser 2020-2021	Per-mament tilskud vedr. skatte-nedsæt-telser 2020-2021	Indivi-duel mod-regning sfa. skatte-ninge 2018-2019	Indivi-duel mod-regning sfa. skatte-ninge 2019-2020	Indivi-duel mod-regning sfa. skatte-ninge 2020-2021	Andre tilskud og reguleringer i alt Samle-tabel 4.1 og 4.2
	(1)	(2)	(3)	(4)	(5)	(6)	(7)	(8)	(9)	(10)	(11)	(12)
REGION SYDDANMARK	52.632	25.824	-32.784	260.100	9.836	492	3.228	78.612	0	-26.496	0	3.018.516
410 Middelfart	0	0	0	6.504	0	0	0	0	0	0	0	43.860
420 Assens	0	0	0	7.824	0	0	0	0	0	0	0	129.684
430 Faaborg-Midtfyn	0	0	0	19.536	0	0	0	0	0	0	0	204.204
440 Kerteminde	0	0	0	8.172	0	0	3.228	3.600	0	0	0	76.524
450 Nyborg	0	0	-7.068	20.448	0	0	0	4.884	0	0	0	113.580
461 Odense	0	15.504	0	62.868	0	0	0	42.732	0	0	0	382.980
479 Svendborg	0	0	-9.252	24.948	0	0	0	0	0	0	0	241.404
480 Nordfyn	0	0	-5.364	4.392	0	0	0	0	0	0	0	97.560
482 Langeland	0	0	-5.388	4.464	0	0	0	27.396	0	0	0	87.588
492 Ærø	0	0	-2.640	384	0	0	0	0	0	0	0	108.048
510 Haderslev	0	0	-4.968	9.684	0	0	0	0	0	0	0	173.208
530 Billund	0	0	0	0	0	0	0	0	0	0	0	42.060
540 Sønderborg	17.544	0	0	14.136	0	0	0	0	0	0	0	219.960
550 Tønder	9.288	0	0	6.672	0	0	0	0	0	0	0	141.084
561 Esbjerg	0	5.160	0	18.888	0	0	0	0	0	-5.028	0	200.376
563 Fanø	0	0	1.896	0	0	0	0	0	0	0	0	36.156
573 Varde	0	0	0	0	0	0	0	0	0	0	0	106.020
575 Vejlen	0	0	0	0	0	0	0	0	0	0	0	68.376
580 Aabenraa	25.800	0	0	11.448	0	0	0	0	0	0	0	210.288
607 Fredericia	0	0	0	25.980	0	482	0	0	0	0	0	87.384
621 Kolding	0	5.160	0	13.752	0	0	0	0	0	0	0	103.812
630 Vejle	0	0	0	0	9.836	0	0	0	0	-21.468	0	144.360

Samletabel 4.2. Andre tilskud og reguleringer for 2022 (2) (beløb i 1.000 kr.)

Kommune	Tilskud til grænse-nære kom-muner	Tilskud vedr. høj krimi-nalitet i visse bolig-områder	Over-gangs-ordning vedr. udlig-nings-reformen	Bagud-rettet kompen-sation vedr. uddan-nelses-stati-stikken	Indivi-duelle tilskud vedr. skatte-nedsæt-telser 2018-2019	Indivi-duelle tilskud vedr. skatte-nedsæt-telser 2019-2020	Midler-tilgigt tilskud vedr. skatte-nedsæt-telser 2020-2021	Per-mament tilskud vedr. skatte-nedsæt-telser 2020-2021	Indivi-duel mod-regning sfa. stig-ninger 2018-2019	Indivi-duel mod-regning sfa. stig-ninger 2019-2020	Indivi-duel mod-regning sfa. stig-ninger 2020-2021	Andre tilskud og reguleringer i alt Samle-tabel 4.1 og 4.2
	(1)	(2)	(3)	(4)	(5)	(6)	(7)	(8)	(9)	(10)	(11)	(12)
REGION MIDTJYLLAND	0	15.504	13.524	94.332	0	0	28.440	22.548	-4.416	-6.516	-48	2.159.928
615 Horsens	0	0	0	2.076	0	0	0	0	0	0	0	153.276
657 Herning	0	0	0	0	0	0	0	0	0	0	0	138.168
661 Holstebro	0	0	0	9.780	0	0	0	0	0	-2.616	0	99.696
665 Lemvig	0	0	0	456	0	0	0	0	0	0	0	43.680
671 Struer	0	0	0	1.752	0	0	0	0	0	0	0	77.568
706 Syddjurs	0	0	-5.544	6.228	0	0	0	22.548	-4.416	0	0	100.200
707 Norddjurs	0	0	1.788	6.096	0	0	0	0	0	0	0	154.752
710 Favrskov	0	0	0	0	0	0	0	0	0	0	0	43.188
727 Odder	0	0	0	312	0	0	0	0	0	0	0	27.696
730 Randers	0	0	0	30.828	0	0	0	0	0	-3.900	0	180.156
740 Silkeborg	0	0	0	6.372	0	0	0	0	0	0	0	90.840
741 Samsø	0	0	-720	0	0	0	540	0	0	0	0	89.232
746 Skanderborg	0	0	18.000	3.336	0	0	0	0	0	0	0	75.408
751 Aarhus	0	15.504	0	0	0	0	0	0	0	0	-48	278.652
756 Ikast-Brande	0	0	0	0	0	0	0	0	0	0	0	64.536
760 Ringkøbing-Skjern	0	0	0	0	0	0	0	0	0	0	0	116.028
766 Hedensted	0	0	0	3.696	0	0	0	0	0	0	0	62.376
779 Skive	0	0	0	14.340	0	0	0	0	0	0	0	176.400
791 Viborg	0	0	0	9.060	0	0	27.900	0	0	0	0	188.076
REGION NORDJYLLAND	0	0	-54.984	122.508	0	0	18.696	70.524	-2.328	0	0	1.648.140
773 Morsø	0	0	0	14.184	0	0	0	0	0	0	0	82.584
787 Thisted	0	0	0	6.588	0	0	0	0	0	0	0	132.180
810 Brønderslev	0	0	-13.836	12.336	0	0	0	31.668	0	0	0	137.136
813 Frederikshavn	0	0	0	6.348	0	0	0	0	0	0	0	207.996
820 Vesthimmerland	0	0	-41.148	288	0	0	0	38.304	0	0	0	119.292
825 Læsø	0	0	0	984	0	0	0	552	0	0	0	65.448
840 Rebild	0	0	0	4.716	0	0	7.152	0	0	0	0	59.928
846 Mariagerfjord	0	0	0	9.432	0	0	11.544	0	-2.328	0	0	120.300
849 Jammerbugt	0	0	0	16.776	0	0	0	0	0	0	0	127.872
851 Aalborg	0	0	0	29.532	0	0	0	0	0	0	0	359.484
860 Hjørring	0	0	0	21.324	0	0	0	0	0	0	0	235.920

Tabel 1.1. Grundparametre 2022

	Folketal og beløb for alle kom- muner	Para- metre, enheds- beløb mv.
	(1)	(2)
01. Bloktliskud ordinært	80.797.100	
02. Bloktliskud betinget service	3.000.000	
03. Bloktliskud betinget anlæg	1.000.000	
04. Andre tilskud	844.800	
05. Tilskud i alt (1+2+3+4)	85.641.900	
06. Samlet udskrivningsgrundlag	1.085.835.905	
07. Grundværdi vedr. produktionsjord	145.978.855	0,0275
08. Bidrag vedr. produktionsjord	4.009.805	
09. Grundværdi vedr. øvrige ejendomme	1.106.428.952	
10. Bidrag vedr. øvrige ejendomme	115.713.782	0,1046
11. Samlet beskatningsgrundlag (6+8+10)	1.205.559.492	
12. Samlet udskrivning	301.005.459	0,2497
13. Beskatningsniveau (12/11)		
14. Samlet folketal	5.857.741	
15. Beskatningsgrundlag pr. indbygger (kroner)	205.806	
16. Grænse vedr. lavt beskatningsgrundlag (kroner)	185.226	0,9000
17. Grænse vedr. højt beskatningsgrundlag (kroner)	257.258	1,2500
18. Udligningsprocent beskatningsgrundlag		0,7500
19. Udligningsprocent lavt beskatningsgrundlag		0,2000
20. Udligningsprocent højt beskatningsgrundlag		0,1800
21. Overudligningsgrænse		0,9300
22. Bund vedr. udskrivningsprocent i overudligning		0,2325
23. Netto drifts- og anlægsudgifter (udgiftsbehov)	410.060.900	
24. Samlet folketal	5.857.741	
25. Udgiftsbehov pr. indbygger (23/24) (kroner)	70.003	
26. Udligningsprocent udgiftsbehov		0,9300
27. Udligningsprocent udgiftsbehov over gennemsnit		0,0200

Tabel 1.2. Grundparametre 2022

	Folketal og beløb for alle kommuner (1)	Parametre, enhedsbeløb mv. (2)
01. Aldersbestemte udgiftsbehov	274.740.803	0,670
02. Socioøkonomisk udgiftsbehov	135.320.097	0,330
03. Netto drifts- og anlægsudgifter i alt (1+2)	410.060.900	
04. Samlet folketal	5.857.741	
05. Gennemsnitligt udgiftsbehov i alt pr. indbygger (3/4)		70,003
06. Enhedsbeløb: 00 - 05 årige		65,704
07. Enhedsbeløb: 06 - 16 årige		84,957
08. Enhedsbeløb: 17 - 19 årige		32,066
09. Enhedsbeløb: 20 - 24 årige		28,087
10. Enhedsbeløb: 25 - 29 årige		34,078
11. Enhedsbeløb: 30 - 34 årige		32,680
12. Enhedsbeløb: 35 - 39 årige		33,424
13. Enhedsbeløb: 40 - 44 årige		34,604
14. Enhedsbeløb: 45 - 49 årige		35,825
15. Enhedsbeløb: 50 - 54 årige		38,499
16. Enhedsbeløb: 55 - 59 årige		39,649
17. Enhedsbeløb: 60 - 64 årige		48,604
18. Enhedsbeløb: 65 - 74 årige		33,166
19. Enhedsbeløb: 75 - 84 årige		47,291
20. Enhedsbeløb: 85-årige og derover		138,872
21. Enhedsbeløb: Nedgang i befolkningstallet		100,454

Maksimalt enhedsbeløb vedr. Nedgang i befolkningstallet: 101.700 kr.

Tabel 1.3. Grundparametre 2022

	Folketal og beløb for alle kommuner (1)	Parametre, enhedsbeløb mv. (2)
01. Socioøkonomiske kriteriers vægtandel		0,330
02. Vægt: Antal 20-59 årige uden beskæftigelse		0,190
03. Vægt: Antal 25-49 årige uden erhvervsuddannelse ekskl. visse indvandrere		0,130
04. Vægt: Antal billige boliger samt visse boliger i yderområder og sommerhuse		0,060
05. Vægt: Antal diagnosticerede psykiatriske patienter		0,020
06. Vægt: Antal almene familieboliger		0,120
07. Vægt: Antal børn i familier med kort uddannelse, ekskl. visse indvandrere mv.		0,090
08. Vægt: Antal enlige over 65 år		0,030
09. Vægt: Antal personer med lav indkomst i tre ud af fire år		0,050
10. Vægt: Antal handicappede		0,040
11. Vægt: Antal indvandrere ekskl. opholdsgrundlag som aupair		0,060
12. Vægt: Antal 20-59 årige lønmodtagere med færdigheder på grundniveau		0,040
13. Vægt: Antal børn af enlige forsørgere igennemsnit over 3 år		0,020
14. Vægt: Antal børn som har flyttet tre gange		0,030
15. Vægt: Afstand til nærmeste 500 arbejdspladser		0,020
16. Vægt: Regional ledighed for forskrede ledige		0,020
17. Vægt: Antal 45-64 årige med begrænset erhvervs erfaring		0,050
18. Vægt: Befolkningsstæthed		0,010
19. Vægt: Lav middelelevetid		0,020
20. Vægt: Socioøkonomiske kriterier i alt (2-19)		1,000

Tabel 1.4. Grundparametre 2022

	Folketal og beløb for alle kommuner	Parametre, beløb mv.
	(1)	(2)
01. Tilskud pr. 0-5 årig indvander og efterkommer		10.323
02. Tilskud pr. 6-16 årig indvander og efterkommer		18.065
03. Tilskud pr. indvander med 0-10 års ophold ex. au-pairs		6.710
04. Samlet tilskud vedr. indvander og efterkommer	2.673.876	
05. Samlet bidrag vedr. indvander og efterkommer	-2.673.876	
06. Samlet provenu vedr. selskabskat	10.591.799	
07. Nedsat vedr. selskabskat	76.002	
08. Samlet provenu vedr. selskabskat til udligning	10.515.797	
09. Folketal	5.857.741	1.795
10. Provenu vedr. selskabskat pr. indbygger (8/9)		0,500
11. Udligningsprocent vedr. udligning af selskabskat		
12. Samlet provenu vedr. dækningsafgift	906.565	
13. Folketal	5.857.741	
14. Provenu vedr. dækningsafgift indbygger (12/13)		0,155
15. Udligningsprocent vedr. dækningsafgift		0,100
16. Tilskud til generelt løft af ældreplejen	781.300	
17. Tilskud til styrket kvalitet i ældreplejen	1.047.000	
18. Tilskud til en værdig ældrepleje	1.096.500	
19. Tilskud til bekæmpelse af ensomhed	104.600	
20. Tilskud til udsatte hovedstadskommuner	624.100	
21. Bidrag vedr. udsatte hovedstadskommuner	-373.200	
22. Tilskud til ø- og yderkommuner	1.548.400	
23. Tilskud til bedre kvalitet i dagtilbud	586.400	
24. Finansieringstilskud	3.500.000	
25. Tilskud til grænse nære kommuner	103.200	
26. Tilskud til kommuner med høj kriminalitet	93.000	

Tabel 2. Data til opgørelse af beskatningsgrundlag 2022

	Udskrivningsprocent	Indkomlskat	Udskrivningsgrundlag	Grundskyldpro-mille øvrige ejendomme	Grundskyldpro-duk-tions-jord	Grundskyd-provenu	Grundværdier øvrige ejendomme	Grundværdier produktions-jord	Samlet udskrivning	Beskatningsgrundlag	Faktisk beskatningsniveau	Samlet antal indbyggere	Beskatningsgrundlag pr. indbygger
Kommune	(1)	(2)	(3)	(4)	(5)	(6)	(7)	(8)	(9)	(10)	(11)	(12)	(13)
HELE LANDET	24,97	271.112.738	1.085.835.905	26.112	6.858	29.892.721	1.106.428.952	145.978.855	301.005.459	1.205.559.492	24,97	5.857.741	205.806
REGIONSDOMRÅDET	24,32	106.793.101	439.182.148	26.123	6.831	15.270.529	592.097.378	9.405.854	122.063.690	500.318.064	24,40	2.101.457	238.082
HOVEDSTADEN	24,25	94.822.490	390.941.891	26.699	7.016	13.873.122	517.911.484	6.463.885	108.695.612	445.284.236	24,41	1.864.169	238.865
101 København	23,80	29.421.843	123.621.189	34.000	7.200	4.334.405	127.482.495	0	33.756.248	136.953.705	24,65	645.013	212.327
147 Frederiksberg	22,80	5.747.204	25.207.035	24.750	7.200	21.209.841	21.209.841	0	2.742.148	27.425.226	22,87	103.244	285.635
151 Ballerup	25,50	2.390.273	9.373.620	28.890	7.200	426.625	14.763.985	12.872	2.816.898	10.918.037	25,80	49.473	220.687
153 Brøndby	24,30	1.410.779	5.805.675	20.500	5.700	171.382	8.360.108	0	1.582.161	6.680.001	23,69	35.177	189.897
155 Dragør	24,80	873.017	3.520.230	24.470	7.200	148.561	6.060.048	37.740	1.021.578	4.155.045	24,59	14.585	284.885
157 Gentofte	23,63	6.335.051	26.809.357	16.000	1.200	672.623	42.038.246	9.453	7.007.674	31.206.107	22,46	74.239	420.347
159 Gladsaxe	23,60	3.266.788	13.927.068	23.000	7.200	477.439	20.758.221	0	3.764.227	16.098.027	23,38	69.396	231.973
161 Glostrup	23,60	1.021.964	4.330.356	25.000	7.200	155.438	6.216.185	4.638	1.177.402	4.980.591	23,64	23.522	211.742
163 Herlev	23,70	1.273.362	5.372.835	24.300	7.200	184.543	7.593.556	2.713	1.457.905	6.167.067	23,64	29.035	212.401
165 Albertslund	25,60	1.171.066	4.574.477	33.940	7.200	214.607	6.317.668	25.700	1.385.673	5.235.904	26,46	27.245	192.179
167 Hvidovre	25,50	2.483.631	9.739.729	29.700	7.200	408.953	13.768.588	3.636	2.892.584	11.173.791	25,87	55.627	208.473
169 Høje-Taastrup	24,60	2.176.789	8.848.736	24.400	7.200	281.754	11.481.019	224.568	2.498.543	10.055.625	24,45	51.967	193.500
173 Lyngby-Taarbæk	24,38	3.578.415	14.677.666	21.485	6.685	553.407	25.734.604	74.697	4.131.822	17.371.123	23,79	58.690	306.423
175 Rødovre	25,70	1.892.902	7.365.377	30.800	7.200	303.025	9.838.473	0	2.195.927	8.394.315	26,16	41.690	201.351
183 Ishøj	25,00	899.908	3.599.632	25.000	7.200	104.650	4.164.889	73.354	1.004.558	4.037.224	24,88	23.223	173.846
185 Tårby	23,10	1.866.987	8.082.195	24.000	7.200	298.558	12.433.099	22.793	2.165.545	9.383.113	23,08	42.638	220.065
187 Vallensbæk	25,60	828.201	3.235.160	24.380	7.200	108.781	4.460.832	4.256	936.982	3.701.784	25,31	16.702	221.637
190 Furesø	24,80	2.522.604	10.171.790	21.500	6.700	329.028	15.268.920	111.690	2.851.632	11.771.719	24,22	41.113	286.326
201 Allerød	24,30	1.533.136	6.309.202	23.800	7.200	225.866	9.143.068	254.895	1.759.002	7.300.651	24,09	26.115	279.558
210 Fredensborg	25,30	2.287.458	9.041.336	24.650	7.200	325.867	13.097.260	419.396	2.613.325	10.422.608	25,07	41.105	253.561
217 Helsingør	25,44	3.261.692	12.821.116	28.500	7.200	619.246	21.631.334	382.339	3.880.938	15.093.890	25,71	63.162	238.971
255 Frederiksund	25,85	773.928	10.730.863	20.650	5.850	318.403	15.201.332	788.337	3.092.331	12.341.370	25,06	51.804	238.240
223 Hørsholm	23,70	1.840.022	7.763.806	22.100	7.200	310.713	14.033.731	78.837	2.150.735	9.233.663	23,29	24.877	371.173
230 Rudersdal	23,09	4.139.457	17.927.488	22.930	7.200	787.095	34.279.012	149.566	4.926.552	21.516.602	22,90	57.099	376.830
240 Egedal	25,70	2.353.931	9.159.265	23.960	7.200	290.381	11.960.284	496.202	2.644.312	10.423.739	25,37	43.823	237.860
250 Frederiksund	25,80	2.552.383	8.730.167	32.500	7.200	349.309	10.532.038	974.702	3.969.612	9.858.414	26,39	45.669	216.340
260 Halsnæs	25,70	1.448.052	5.634.444	34.000	7.200	254.595	7.419.109	324.301	1.702.637	6.419.266	26,52	31.507	203.741
270 Gribskov	25,40	2.019.846	7.952.150	29.340	7.200	528.811	17.791.588	945.256	2.548.657	9.838.814	23,90	40.959	240.211
400 Bornholms kommune	26,20	1.731.801	6.609.927	34.000	7.200	164.123	4.602.251	1.061.954	1.895.924	7.120.415	26,63	39.570	179.945

Tabel 2. Data til opgørelse af beskætningsgrundlag 2022

Kommune	(1)	(2)	(3)	(4)	(5)	(6)	(7)	(8)	(9)	(10)	(11)	(12)	(13)
REGION SJÆLLAND													
253 Greve	25,28	38.218.985	151.161.733	25.582	7.117	3.963.606	147.274.238	27.536.344	42.152.591	167.320.509	25,21	840.120	199.163
259 Køge	24,21	2.471.889	10.210.198	16.944	2.144	254.624	15.008.018	153.010	2.726.513	11.783.986	23,14	50.635	232.724
265 Roskilde	24,90	2.824.878	11.344.892	21.038	6.238	277.303	12.925.020	863.342	3.102.181	12.720.345	24,39	61.768	205.937
268 Solrød	25,20	4.654.395	18.469.821	25.690	7.200	599.511	23.127.219	746.309	5.253.906	20.909.037	25,13	89.245	234.288
	24,71	1.229.309	4.974.945	20.950	6.150	163.436	7.761.032	136.889	1.392.745	5.790.378	24,05	23.717	244.145
306 Odsherred	26,30	1.471.210	5.593.954	34.000	7.200	357.537	10.300.171	1.018.196	1.828.747	6.698.146	27,30	32.894	203.659
316 Holbæk	25,30	3.234.120	12.783.083	25.092	7.200	278.482	10.514.796	2.033.997	3.512.602	13.938.624	25,20	72.079	193.380
320 Faxe	25,80	1.620.602	6.281.403	25.000	7.200	129.731	4.740.518	1.558.013	1.750.333	6.819.977	25,66	36.911	184.788
326 Kalundborg	24,40	2.069.942	8.483.369	34.000	7.200	246.433	6.802.155	2.105.575	2.316.375	9.252.596	25,03	48.410	191.130
329 Ringsted	26,10	1.601.324	6.135.341	24.740	7.200	135.961	5.173.101	1.107.993	1.737.285	6.706.795	25,90	34.944	191.950
330 Slagelse	25,10	3.316.032	13.211.283	25.300	7.200	286.308	10.690.079	2.201.252	3.602.340	14.389.750	25,03	79.177	181.742
336 Stevns	26,00	1.086.076	4.177.215	21.520	6.720	101.389	4.360.854	1.122.429	1.187.429	4.864.118	25,46	23.143	201.535
340 Sorø	26,30	1.391.248	5.289.916	25.740	7.200	108.667	3.911.660	1.108.449	1.499.915	5.729.457	26,18	30.057	190.620
350 Lejre	25,31	1.435.865	5.673.113	28.230	7.200	165.327	5.606.002	981.944	1.601.192	6.286.379	25,47	28.350	221.742
360 Lolland	26,30	1.714.972	6.520.806	33.090	7.200	114.341	2.633.777	3.776.258	1.829.313	6.899.982	26,51	40.248	171.437
370 Næstved	25,00	3.624.866	14.499.464	25.000	7.200	305.728	11.513.786	2.483.749	3.930.594	15.771.836	24,92	83.245	189.463
376 Guldborgsund	25,80	2.536.936	9.833.085	32.340	7.200	236.473	6.458.079	3.836.010	2.773.409	10.613.860	26,13	60.148	176.462
390 Vordingborg	25,20	1.935.321	7.679.845	32.320	7.200	202.355	5.747.971	2.302.929	2.137.676	8.344.243	25,62	45.149	184.816

Tabel 2. Data til opgørelse af beskatningsgrundlag 2022

Kommune	(1)	(2)	(3)	(4)	(5)	(6)	(7)	(8)	(9)	(10)	(11)	(12)	(13)
REGION SYDDANMARK													
410 Middelfart	25,44	53.530.837	210.429.208	24.726	6.656	4.327.233	163.001.721	44.603.504	57.858.070	228.701.622	25,30	1.224.789	186.727
420 Assens	25,80	1.863.074	7.221.217	21.290	6.490	120.455	5.290.952	1.203.561	1.963.529	7.807.621	25,41	39.372	198.304
430 Faaborg-Midtfyn	26,10	1.783.119	6.831.874	22.120	7.200	105.219	4.096.410	2.028.602	1.888.338	7.316.012	25,81	40.7481	179.481
440 Kerteminde	26,20	2.224.233	8.521.966	22.850	7.200	148.970	5.682.374	2.656.730	2.373.203	9.189.222	25,83	51.758	177.542
450 Nyborg	26,20	1.086.067	4.145.294	30.300	7.200	112.516	3.508.595	861.890	1.198.583	4.535.909	26,42	23.865	190.065
461 Odense	26,30	1.412.917	5.372.308	27.830	7.200	123.066	4.110.420	1.204.562	1.535.983	5.635.276	26,32	31.898	182.935
479 Svendborg	25,43	8.629.625	33.934.821	21.710	6.910	648.145	29.551.812	951.550	9.277.770	37.951.579	25,04	208.348	179.559
480 Nordfyn	26,00	2.569.318	9.769.270	23.320	7.200	218.413	8.856.693	1.649.347	2.767.731	10.740.835	25,95	58.635	183.161
482 Langeland	26,00	1.276.833	4.910.896	29.960	7.200	121.001	3.584.232	1.881.373	1.397.834	5.337.424	26,19	29.600	180.318
492 Ærø	26,30	529.934	2.012.677	24.570	7.200	51.398	1.728.594	1.239.717	580.732	2.227.512	26,07	12.354	180.307
510 Haderslev	26,10	249.934	957.602	30.000	7.200	17.548	516.875	283.676	267.482	1.019.451	26,24	5.937	171.711
530 Billund	26,30	2.476.073	9.414.726	24.360	7.200	163.238	5.631.654	3.618.237	2.639.311	10.103.089	26,12	55.199	183.030
540 Sønderborg	24,00	1.123.320	4.680.500	18.480	3.680	62.283	3.096.369	1.375.654	1.185.603	5.042.115	23,51	26.559	189.846
550 Tønder	25,70	3.332.618	12.967.385	27.100	7.200	230.260	7.872.424	2.349.640	3.562.878	13.855.248	25,72	73.561	188.350
561 Esbjerg	25,30	1.532.592	6.057.676	21.240	6.440	92.379	3.173.701	3.877.329	1.624.971	6.496.096	25,01	36.881	176.137
563 Fanø	25,80	5.260.613	20.989.973	25.290	7.200	397.110	15.027.367	2.370.505	5.657.723	22.026.696	25,69	115.512	190.688
573 Varde	25,23	165.850	657.352	34.000	7.200	65.857	1.928.341	40.706	231.707	860.142	26,94	3.481	247.096
575 Vejen	25,10	2.127.602	8.476.502	31.560	7.200	301.639	8.738.263	3.591.489	2.429.241	9.489.029	25,60	49.451	191.888
580 Aabenraa	25,20	1.804.276	7.159.825	20.360	5.560	84.523	3.318.950	3.048.437	1.888.799	7.590.667	24,88	42.737	177.613
607 Fredericia	25,60	2.464.649	9.627.535	18.900	4.100	136.344	6.488.944	3.342.107	2.600.993	10.397.971	25,01	58.435	177.941
621 Kolding	25,50	2.335.278	9.157.953	26.000	7.200	218.355	8.263.827	485.417	2.553.633	10.035.543	25,45	51.363	195.365
630 Vejle	25,50	4.294.172	16.839.890	25.000	7.200	396.838	15.068.950	2.793.618	4.691.010	18.492.584	25,37	93.339	198.123
	23,40	4.989.340	21.321.966	27.750	7.200	511.676	17.465.974	3.749.357	5.501.016	23.251.601	23,66	117.742	197.479

Tabel 2. Data til opgørelse af beskætningsgrundlag 2022

Kommune	Udskrivningsprocent	Indkomstskat	Udskrivningsgrundlag	Grundskyldprocent mellejendomme	Grundskyldprocent mellejendomme	Grundskyldprocent mellejendomme	Grundværdier vedr. øvrige ejendomme	Grundværdier vedr. produktionsjord	Samlet udskrivning	Beskætningsgrundlag	Faktisk beskætningsniveau	Samlet antal indbyggere	Beskætningsgrundlag pr. indbygger
	(1)	(2)	(3)	(4)	(5)	(6)	(7)	(8)	(9)	(10)	(11)	(12)	(13)
REGION MIDTJYLLAND	25,21	59.005,423	234.094,249	25,205	6,719	5.569,639	208.725,524	45.361,220	64.575,062	257.185,898	25,11	1.337.804	192,245
615 Horsens	25,31	3.962,491	15.655,832	22,560	7,200	310,855	13.044,153	2.302,644	4.273,346	17.083,280	25,01	93.026	183,640
657 Herning	24,90	3.811,285	15.306,365	20,530	5,730	273,088	12.331,462	3.478,462	4.084,383	16.891,583	24,47	89.393	186,721
661 Holstebro	25,50	2.506,884	9.830,918	24,120	7,200	189,020	7.116,874	2.411,293	2.695,904	10.641,457	25,33	69.746	181,144
666 Lemvig	25,20	901,050	3.575,595	28,000	7,200	59,553	1.680,633	1.735,404	960,603	3.799,030	25,29	19.452	195,303
671 Struer	25,30	889,664	3.516,538	22,900	7,200	50,564	1.865,309	1.026,345	940,248	2.805,554	25,13	20.695	180,812
706 Sydjylland	25,90	1.960,850	7.570,949	33,800	7,200	302,890	8.429,290	2.497,206	2.263,740	8.521,005	26,57	43.461	196,061
707 Nordjurs	26,30	1.611,264	6.126,479	34,000	7,200	151,660	3.904,351	2.628,443	1.762,944	6.607,035	26,68	36.797	179,584
710 Favrskov	25,70	2.241,244	8.720,794	23,320	7,200	182,697	7.031,346	2.600,841	2.423,941	9.527,595	25,44	48.505	196,425
727 Odder	25,10	1.025,217	4.084,530	30,320	7,200	161,283	5.022,870	1.248,680	1.186,500	4.644,137	25,55	23.132	200,767
730 Randers	25,80	4.226,665	16.382,422	27,930	7,200	330,099	10.946,761	3.382,759	4.586,764	17.620,187	25,96	98.297	179,255
740 Silkeborg	25,50	4.352,306	17.067,867	28,260	7,200	504,270	17.133,995	2.786,554	4.856,576	18.936,336	25,65	96.484	196,264
741 Samsø	25,90	164,638	635,668	30,750	7,200	24,415	680,544	484,463	189,053	720,149	26,25	3.691	195,109
746 Skanderborg	25,82	3.103,315	12.019,036	24,660	7,200	290,760	11.257,646	1.825,882	3.394,075	13.246,550	25,62	64.088	206,693
751 Aarhus	24,51	15.739,379	64.216,153	24,580	7,200	1.813,498	73.190,444	2.010,681	17.552,877	71.925,868	24,40	355.832	202,134
766 Ikast-Brande	25,10	1.721,145	6.857,151	20,350	5,550	107,757	4.829,904	1.705,979	1.828,902	7.409,138	24,68	41.557	178,289
760 Ringkøbing-Skjern	25,00	2.421,361	9.685,444	31,000	7,200	294,809	8.523,428	4.247,601	2.716,170	10.693,525	25,40	55.967	191,068
766 Hedensted	25,40	2.087,865	8.219,941	18,000	3,200	117,602	6.061,466	2.655,053	2.205,467	8.926,798	24,71	46.806	190,719
779 Skive	25,50	1.972,272	7.734,400	20,680	5,880	101,996	4.162,435	2.706,969	2.074,268	8.244,077	25,16	45.190	182,431
791 Viborg	25,50	4.306,508	16.888,267	23,700	7,200	302,793	11.492,540	4.224,962	4.609,301	18.206,246	25,32	96.685	188,305
REGION NORDJYLLAND	25,74	25.535,003	99.208,824	28,841	7,200	2.159,121	69.515,985	21.415,902	27.694,124	107.067,227	25,87	690.959	181,206
773 Morsø	25,80	859,269	3.330,500	24,680	7,200	45,838	1.372,695	1.661,071	905,107	3.519,688	25,72	19.961	176,328
847 Thisted	25,50	1.859,867	7.293,596	23,750	7,200	114,983	3.817,151	3.378,668	1.974,850	7.785,612	25,37	43.033	180,922
810 Brønderslev	26,30	1.539,322	5.852,935	31,230	7,200	102,008	2.827,031	1.905,526	1.641,330	6.200,936	26,47	36.204	171,278
813 Frederikshavn	26,20	2.646,934	10.102,802	29,900	7,200	266,303	8.578,293	1.362,771	2.913,237	11.037,380	26,39	58.756	187,861
820 Vesthimmerland	26,30	1.579,201	6.004,567	22,820	7,200	77,695	2.782,868	1.970,821	1.686,896	6.349,743	26,09	36.193	175,441
825 Læsø	26,30	78,131	297,076	34,000	7,200	16,723	466,081	121,634	94,884	349,161	27,17	1.764	197,937
840 Rebild	25,33	1.359,629	5.367,663	26,086	7,200	82,066	1.785,847	1.441,715	5.694,262	7.894,501	25,32	30.778	180,011
846 Mariagerfjord	25,90	1.834,080	7.081,390	34,000	7,200	150,157	4.009,146	1.923,010	1.984,237	7.553,501	26,27	41.441	182,271
849 Jammerbugt	25,70	1.594,960	6.206,070	32,850	7,200	209,323	5.926,699	2.032,071	1.804,283	6.881,720	26,22	38.106	180,584
851 Aalborg	25,40	9.392,223	36.977,256	26,950	7,200	802,653	29.042,914	2.170,259	10.194,876	40.990,749	25,43	220.757	181,606
860 Hjørring	26,10	2.791,387	10.694,969	34,000	7,200	291,352	8.039,285	2.502,224	3.082,739	11.604,475	26,57	63.866	181,700

Tabel 3.1. Data vedr. udgiftsbehov 2022

Kommune	Socio- økon- omiske udgifts- behov (1.000 kr.) (1)	Alders- bestemte udgifts- behov (1.000 kr.) (2)	Udgifts- behov i alt (1.000 kr.) (3)	Samlet folketal	Udgifts- behov pr. ind- bygger (kroner) (5)
HELE LANDET	135.320.097	274.740.803	410.060.900	5.857.741	70.003
HOVEDSTADSONMRÅDET	47.149.097	97.056.996	144.206.093	2.101.457	68.622
REGION HOVEDSTADEN	42.677.197	85.871.504	128.548.701	1.864.169	68.958
101 København	15.463.555	27.674.759	43.138.314	645.013	66.880
147 Frederiksberg	1.874.799	4.635.595	6.510.394	103.244	63.058
151 Ballerup	1.448.743	2.379.362	3.828.105	49.473	77.378
153 Brøndby	1.410.146	1.686.207	3.096.353	35.177	88.022
155 Dragør	208.153	721.466	929.619	14.585	63.738
157 Gentofte	1.101.002	3.606.721	4.707.723	74.239	63.413
159 Gladsaxe	1.740.108	3.303.832	5.043.940	69.396	72.683
161 Glostrup	652.313	1.105.453	1.757.766	23.522	74.729
163 Herlev	837.638	1.397.640	2.235.278	29.035	76.986
165 Albertslund	980.984	1.306.183	2.287.167	27.245	83.948
167 Hvidovre	1.455.138	2.547.445	4.002.583	53.627	74.637
169 Høje-Taastrup	1.515.012	2.426.951	3.941.964	51.967	75.855
173 Lyngby-Taarbæk	940.576	2.719.224	3.659.800	56.690	64.558
175 Rødovre	1.167.348	1.990.034	3.157.381	41.690	75.735
183 Ishøj	884.176	1.074.083	1.958.259	23.223	84.324
185 Tårnby	1.038.572	2.058.608	3.097.180	42.638	72.639
187 Vallensbæk	316.416	801.214	1.117.630	16.702	66.916
190 Furesø	718.321	2.041.461	2.759.783	41.113	67.127
201 Allerød	308.728	1.282.121	1.588.848	26.115	60.840
210 Fredensborg	879.734	1.972.560	2.852.294	41.105	69.390
217 Helsingør	1.508.801	3.003.871	4.512.672	63.162	71.446
219 Hillerød	930.615	2.457.367	3.387.982	51.804	65.400
223 Hørsholm	366.463	1.244.898	1.611.360	24.877	64.773
230 Rudersdal	812.693	2.839.293	3.651.986	57.099	63.959
240 Egedal	611.998	2.097.350	2.709.348	43.823	61.825
250 Frederiksund	935.079	2.156.473	3.091.552	45.569	67.843
260 Halsnæs	750.602	1.473.969	2.224.570	31.507	70.606
270 Gribskov	837.684	1.943.925	2.781.610	40.959	67.912
400 Bornholms kommune	983.801	1.923.440	2.907.240	39.570	73.471

Tabel 3.1. Data vedr. udgiftsbehov 2022

Kommune	Socio- økon- omiske udgifts- behov (1.000 kr.) (1)	Alders- bestemte udgifts- behov (1.000 kr.) (2)	Udgifts- behov i alt (1.000 kr.) (3)	Samlet folketal (4)	Udgifts- behov pr. ind- bygger (kroner) (5)
REGION SJEJLLAND	21.126.965	39.877.773	61.004.737	840.120	72.614
253 Greve	1.039.966	2.410.088	3.450.054	50.635	68.136
259 Køge	1.448.509	2.897.497	4.346.006	61.768	70.360
265 Roskilde	1.641.253	4.208.990	5.850.243	89.245	65.553
289 Solrød	353.162	1.138.117	1.491.280	23.717	62.878
306 Odsherred	951.613	1.539.232	2.490.845	32.894	75.723
316 Holbæk	1.806.827	3.390.697	5.197.524	72.079	72.109
320 Faxe	866.861	1.732.475	2.599.336	36.911	70.422
326 Kalundborg	1.405.615	2.318.341	3.723.957	48.410	76.925
329 Ringsted	863.843	1.636.170	2.500.013	34.944	71.543
330 Slagelse	2.346.867	3.685.535	6.032.402	79.177	76.189
336 Stevns	505.856	1.093.601	1.599.457	23.143	69.112
340 Sorø	713.527	1.429.350	2.142.877	30.057	71.294
350 Lejre	466.953	1.360.639	1.827.592	28.350	64.465
360 Lolland	1.493.003	2.097.208	3.590.211	40.248	89.202
370 Næstved	2.124.851	3.894.043	6.018.894	83.245	72.303
376 Guldborgsund	1.830.712	2.898.286	4.728.998	60.148	78.623
390 Vordingborg	1.267.545	2.147.504	3.415.049	45.149	75.640

Tabel 3.1. Data vedr. udgiftsbehov 2022

Kommune	Socio- økon- omiske udgifts- behov (1)	Alders- bestemte udgifts- behov (2)	Udgifts- behov i alt (3)	Samlet folketal (4)	Udgifts- behov pr. ind- bygger (5)
	(1.000 kr.)	(1.000 kr.)	(1.000 kr.)	(4)	(kroner) (5)
REGION SYDDANMARK	29.751.039	58.104.655	87.855.694	1.224.789	71.731
410 Middelfart	779.361	1.875.001	2.654.362	39.372	67.418
420 Assens	968.187	1.980.942	2.949.129	40.762	72.350
430 Faaborg-Midtfyn	1.177.349	2.492.560	3.669.909	51.758	70.905
440 Kerteminde	546.733	1.146.862	1.693.595	23.865	70.966
450 Nyborg	847.206	1.519.516	2.366.721	31.898	74.197
461 Odense	5.265.893	9.340.723	14.606.616	206.348	70.786
479 Svendborg	1.379.045	2.785.555	4.164.600	58.635	71.026
480 Nordfyn	712.060	1.406.826	2.118.885	29.600	71.584
482 Langeland	359.053	615.475	974.528	12.354	78.884
492 Ærø	134.880	321.655	456.535	5.937	76.897
510 Haderslev	1.473.430	2.663.667	4.137.097	55.199	74.949
530 Billund	624.995	1.272.393	1.897.388	26.559	71.440
540 Sønderborg	1.891.375	3.599.220	5.490.595	73.561	74.640
550 Tønder	981.740	1.838.401	2.820.141	36.881	76.466
561 Esbjerg	2.910.080	5.421.750	8.331.830	115.512	72.130
563 Fanø	57.684	166.960	224.644	3.481	64.534
573 Vardø	1.097.768	2.421.334	3.519.102	49.451	71.163
575 Vejle	968.763	2.057.714	3.026.477	42.737	70.816
580 Aabenraa	1.485.436	2.801.977	4.287.413	58.435	73.371
607 Fredericia	1.441.234	2.416.436	3.857.669	51.363	75.106
621 Kolding	2.081.521	4.399.051	6.480.573	93.339	69.430
630 Vejle	2.567.248	5.560.637	8.127.885	117.742	69.031

Tabel 3.1. Data vedr. udgiftsbehov 2022

Kommune	Socio- økon- omiske udgifts- behov (1.000 kr.) (1)	Alders- bestemte udgifts- behov (1.000 kr.) (2)	Udgifts- behov i alt (1.000 kr.) (3)	Samlet folketal (4)	Udgifts- behov pr. ind- bygger (kroner) (5)
REGION MIDTJYLLAND	28.316.718	62.799.645	91.116.363	1.337.804	68.109
615 Horsens	2.130.633	4.359.807	6.490.440	93.026	69.770
657 Herning	1.870.650	4.229.464	6.100.114	89.393	68.239
661 Holstebro	1.196.209	2.791.814	3.988.023	58.746	67.886
686 Lemvig	407.149	1.012.799	1.419.948	19.452	72.998
671 Struer	493.876	1.032.650	1.526.525	20.695	73.763
706 Sydjylland	850.418	2.067.154	2.917.573	43.481	67.131
707 Nordjylland	980.015	1.825.244	2.785.260	36.797	75.693
710 Favrskov	768.773	2.341.725	3.110.498	48.505	64.127
727 Odder	445.543	1.111.188	1.556.731	23.132	67.298
730 Randers	2.522.904	4.607.345	7.130.249	98.297	72.538
740 Silkeborg	1.834.669	4.579.597	6.414.266	96.484	66.480
741 Samsø	88.784	187.822	276.606	3.691	74.941
746 Skanderborg	921.256	3.101.041	4.022.296	64.088	62.762
751 Aarhus	7.740.346	15.733.195	23.473.541	355.832	65.968
756 Ikast-Brande	899.529	1.975.309	2.874.838	41.557	69.178
760 Ringkøbing-Skjern	1.166.520	2.743.758	3.910.278	55.967	69.868
766 Hedensted	858.581	2.244.779	3.103.361	48.806	66.303
779 Skive	1.066.375	2.242.642	3.309.017	45.190	73.225
791 Viborg	2.094.488	4.612.310	6.706.798	96.695	69.368
REGION NORDJYLLAND	13.448.177	28.087.227	41.535.404	590.859	70.297
773 Morsø	505.316	1.020.036	1.525.352	19.961	76.417
787 Thisted	1.029.722	2.117.163	3.146.885	43.033	73.127
810 Brønderslev	817.981	1.749.505	2.567.487	38.204	70.917
813 Frederikshavn	1.477.130	2.866.404	4.363.533	58.756	74.265
820 Vesthimmerland	929.610	1.800.920	2.730.530	36.193	75.444
825 Læsø	48.742	89.951	136.693	1.764	77.490
840 Rebild	519.418	1.495.407	2.014.825	30.778	65.463
846 Mariagerfjord	946.722	2.003.186	2.949.908	41.441	71.183
849 Jammerbugt	854.021	1.834.631	2.688.652	38.106	70.557
851 Aalborg	4.841.783	9.949.284	14.791.067	220.757	67.002
860 Hjørring	1.479.733	3.140.740	4.620.472	63.866	72.346

Tabel 3.2. Data vedr. socioøkonomiske udgiftsbehov 2022

Kommune	(1)	(2)	(3)	(4)	(5)	(6)	(7)	(8)	(9)	(10)	(11)	(12)	(13)	(14)	(15)	(16)	(17)	(18)	(19)
HELE LANDET	381.239	247.518	260.159	138.786	499.847	62.276	507.333	139.493	44.513	521.171	898.230	163.098	30.749	4.157.684	108.130	179.811	7.514.004	2.770.128	100.000
HOVEDSTADSOMRÅDET	130.667	79.325	56.052	48.184	209.760	20.479	169.374	54.351	13.386	265.923	301.289	59.716	12.357	710.910	42.356	65.080	1.137.326	833.468	97.1227
REGION HOVEDSTADEN	120.136	70.650	51.193	43.853	188.988	18.378	151.821	50.068	12.261	246.216	265.718	53.216	10.545	595.242	37.285	60.573	970.421	763.836	99.1011
101 København	51.797	24.309	22.262	16.281	52.362	5.705	38.825	25.734	3.277	97.848	99.900	18.928	2.294	110.055	15.316	25.661	143.576	272.840	103.7788
147 Frederiksberg	6.306	2.578	4.672	2.296	4.184	471	10.029	2.068	597	10.737	13.119	2.846	530	13.442	2.389	3.220	21.565	38.296	78.6064
151 Ballerup	3.115	2.318	275	1.285	12.376	739	4.597	1.013	503	6.863	7.321	1.647	324	15.494	980	1.562	23.324	28.932	128.7625
153 Brøndby	3.267	2.495	52	1.121	10.160	866	3.151	1.287	388	10.214	5.834	1.162	222	9.117	701	1.736	14.692	24.667	173.5294
155 Dragør	543	331	172	241	916	71	1.333	213	55	610	1.648	320	93	7.724	10.810	274	10.810	5.242	61.7794
157 Gentofte	4.479	1.326	1.519	1.311	1.235	243	7.256	1.474	389	6.128	6.032	1.779	521	17.308	1.525	2.156	31.684	776	64.1984
159 Gladsaxe	3.933	2.594	1.297	1.741	11.468	751	5.801	1.414	628	11.318	9.684	2.178	532	19.205	1.485	2.046	28.510	33.200	108.5450
161 Glostrup	1.445	1.224	427	808	4.308	294	2.105	556	177	4.062	4.031	645	170	6.087	503	714	11.456	10.034	120.0466
163 Høje	1.637	1.345	166	703	7.205	392	2.628	541	263	4.609	4.592	1.023	239	7.340	602	925	12.288	18.333	124.8628
165 Albertslund	2.282	1.836	99	881	6.351	633	2.204	902	273	7.016	4.300	997	192	7.974	558	1.145	11.740	10.408	155.8630
167 Hvidovre	3.309	2.713	580	1.375	9.255	819	4.402	1.234	424	8.536	8.992	1.758	346	14.373	1.139	1.580	21.861	24.059	117.4596
169 Høje-Taastrup	3.719	3.069	803	1.367	5.691	1.002	3.864	1.483	445	12.453	8.392	1.496	352	19.295	1.080	1.848	31.503	26.504	126.1992
173 Lyngby-Taarbæk	2.326	1.228	1.250	1.077	5.267	271	5.507	848	303	5.426	5.700	1.372	376	15.703	1.164	1.289	27.854	6.255	71.8216
175 Rødovre	2.377	2.014	991	1.101	8.394	578	3.790	1.030	273	7.042	6.675	1.294	317	10.385	874	1.262	16.692	20.380	121.2094
183 Ishøj	2.089	1.691	226	585	4.529	609	1.701	818	228	8.021	3.914	767	193	7.279	475	1.020	10.293	14.119	164.8118
185 Tårnby	2.226	1.963	305	1.002	7.405	523	3.646	907	295	4.193	7.508	1.329	308	13.438	913	955	18.988	24.318	105.4406
187 Vallensbæk	618	653	173	285	515	207	1.135	291	80	3.694	2.410	419	150	4.587	354	265	7.663	5.332	82.0083
190 Furesø	1.681	1.077	238	666	4.510	310	3.675	673	212	4.318	4.086	959	306	14.338	559	861	25.585	4.597	75.6323
201 Allerød	649	514	278	377	1.588	84	1.866	244	91	1.631	2.795	535	144	9.941	366	373	18.980	1.357	50.8429
210 Fredensborg	2.245	1.449	417	829	4.589	425	3.852	706	301	4.922	5.022	1.150	340	17.973	548	1.286	30.749	12.370	92.6456
217 Helsingør	3.925	2.701	1.846	1.386	7.709	760	7.148	1.380	580	5.740	8.617	1.861	351	27.287	839	2.239	46.053	33.413	103.5056
219 Hillerød	2.284	1.728	1.327	1.144	3.225	372	4.060	953	368	4.344	7.422	1.438	351	31.460	744	1.165	54.723	14.990	77.7633
223 Hørsholm	1.109	448	177	399	1.819	114	2.975	277	101	1.576	2.106	613	220	7.724	318	583	15.847	1.410	63.7675
230 Rudersdal	2.216	1.069	518	1.016	3.910	244	5.619	747	305	4.119	4.631	1.262	420	20.855	753	1.324	41.970	0	61.6121
240 Egedal	1.284	1.264	563	590	2.045	273	2.890	507	234	2.923	6.526	1.051	289	25.482	643	626	36.967	7.315	60.4273
250 Frederiksund	2.119	1.802	2.418	982	3.029	470	4.513	725	366	2.958	7.169	1.407	314	34.463	623	993	56.296	30.143	86.8273
260 Halsnæs	1.930	1.560	2.041	773	1.917	373	3.577	642	331	2.099	5.418	859	186	21.672	415	888	33.180	28.170	103.1265
270 Gribskov	2.182	1.591	3.718	865	902	405	4.450	710	259	1.787	5.836	1.049	308	35.987	543	1.073	64.447	25.006	88.5317
400 Bornholms kommune	3.044	1.760	2.383	1.356	2.124	374	5.222	691	625	1.429	6.038	1.072	157	49.254	589	1.513	99.123	41.370	107.6239

Tabel 3.2. Data vedr. socioøkonomiske udgiftsbehov 2022

	(1)	(2)	(3)	(4)	(5)	(6)	(7)	(8)	(9)	(10)	(11)	(12)	(13)	(14)	(15)	(16)	(17)	(18)	(19)
	Antal 20-59 årige uden belysnings- og skæftelighed	Antal 25-49 årige uden erhvervsuddannelse ekskl. visse indvandre- re	Antal billige boliger samt familier i visse boliger områder og sommer- huse	Antal dag- nости- psykiat- riske pati- enter	Antal almene fami- lie- bol- ger	Antal børn i fami- ller med kort uddan- nelse, ekskl. visse ind- vandre- re mv.	Antal enlige over 65 år	Antal per- soner med lav ind- komst i tre af fire år	Antal hand- lings- cap- able	Antal ind- vandre- re ekskl. op- holds- grund- lag som par	Antal 20-59 årige løn- mod- tagere med færdig- heder på grund- niveau	Antal børn enlige for- sør- gere i gen- nem- snit over 3 år	Antal børn som har flyttet tre gange	Af- stand til næste 500 arbejds- pladser	Regio- nal ledig- hed for forsk- ledige	Antal 45-64 årige med græn- ser- hvervs- faring	Befolk- nings- tæth- ed	Lav mid- del- leve- tid	Socio- økono- misk indeks (helt land= 100)
REGION SJÆLLAND	56.624	41.857	46.537	19.129	64.728	10.950	82.396	20.445	8.153	56.554	132.583	25.499	6.263	773.855	14.755	26.205	1.336.006	605.637	108.8588
253 Greve	2.334	1.956	1.777	893	5.465	536	4.130	1.041	285	6.003	7.679	1.473	350	19.364	1.047	1.171	31.571	21.540	88.9071
259 Køge	3.620	2.872	1.192	1.277	7.371	771	5.008	1.281	497	5.418	10.330	1.889	399	37.083	1.284	1.594	60.799	28.028	101.5139
265 Roskilde	4.341	2.933	2.107	2.284	7.364	576	7.449	1.643	516	6.232	12.343	2.309	566	44.091	1.873	1.883	64.445	34.061	79.6085
289 Sorø	786	694	181	327	1.447	158	1.628	244	110	1.397	3.481	645	209	10.425	496	356	15.916	6.306	64.4588
306 Odsherred	2.614	1.853	4.570	808	1.204	488	4.351	790	372	1.245	4.863	921	225	41.376	484	1.267	89.616	36.622	125.2309
316 Holbæk	4.772	3.624	3.568	1.376	6.263	1.021	6.443	1.610	639	5.006	11.412	2.333	569	69.018	1.202	2.127	114.414	43.526	108.5115
320 Faxe	2.282	1.950	2.142	730	1.927	496	3.404	854	290	1.587	6.319	1.034	329	33.206	626	929	57.419	24.186	101.6627
326 Kalundborg	3.960	2.869	3.720	1.109	3.462	798	5.147	1.198	603	2.598	8.120	1.653	417	60.338	758	1.844	105.362	38.157	125.6896
329 Ringsted	2.204	1.823	1.543	654	2.657	482	2.696	820	299	3.359	6.383	1.082	268	32.795	624	1.017	53.386	17.882	107.0114
330 Slagelse	5.985	4.800	4.630	2.036	8.589	1.367	7.850	2.466	944	7.439	13.369	2.690	517	65.204	1.311	2.858	107.843	64.889	128.3090
336 Stevns	1.384	1.093	2.036	395	491	259	2.289	407	145	898	3.719	561	209	26.996	382	521	45.262	13.619	94.6183
340 Sorø	1.874	1.479	1.353	708	1.821	387	2.796	550	327	1.336	4.822	995	288	30.348	507	914	49.458	22.716	102.7620
350 Lejre	1.110	887	1.549	511	758	175	2.271	358	197	1.188	4.057	695	236	27.253	578	495	48.035	7.448	71.2997
360 Lolland	4.655	2.844	3.382	1.188	3.353	860	5.720	1.574	696	2.381	5.996	1.222	313	61.755	565	2.370	116.509	66.568	160.5774
370 Næstved	5.824	4.344	5.054	1.875	5.641	1.120	8.083	2.273	901	5.389	14.136	2.705	545	71.571	1.403	2.645	116.204	55.411	110.4939
376 Guldborgsund	5.248	3.454	5.747	1.635	3.985	881	7.462	2.035	809	3.189	9.073	1.908	420	83.097	919	2.525	146.235	73.303	131.7549
390 Vordingborg	3.631	2.382	3.586	1.323	2.950	575	5.669	1.301	523	1.879	6.481	1.384	403	60.225	696	1.689	113.532	51.375	121.5299

Tabel 3.2. Data vedr. socioøkonomiske udgiftsbehov 2022

	(1)	(2)	(3)	(4)	(5)	(6)	(7)	(8)	(9)	(10)	(11)	(12)	(13)	(14)	(15)	(16)	(17)	(18)	(19)
	Antal 20-59 årige uden beskæftigelse	Antal 25-49 årige uden erhvervsuddannelse, ekskl. indvandrede	Antal billige boliger samt familier i visse bydele og sommerhuse	Antal diagnoser i psykiatri	Antal almenne familiebølgere	Antal børn i familier med kort uddannelse, ekskl. indvandrede	Antal enlige over 65 år	Antal pensionerede lavindkomstlige ud af fire år	Antal handicappede	Antal indvandrede, ekskl. hovedsageligt på grundniveau	Antal 20-59 årige lønmodtagere færdige på grundniveau	Antal børn af enlige forsørgere i gennemsnit over 3 år	Antal børn som har flyttet fire gange	Alfstand til næste 500 arbejdspladser	Regional ledighed for forsikrede ledige	Antal 45-64 årige med begrænset erhvervsfaring	Befolkningslæshed	Lav midlevetid	Socioøkonomisk indeks (høje lande = 100)
REGION SYDDANMARK	84.276	55.463	65.245	38.231	102.881	14.341	111.365	28.799	11.000	90.138	190.962	34.593	6.110	1.071.484	20.924	39.099	1.986.060	599.442	105.1499
410 Middelfart	2.019	1.595	1.787	768	2.254	323	3.673	562	348	1.785	5.927	1.034	262	30.825	761	1.017	59.378	19.875	85.6878
420 Assens	2.934	2.009	2.662	917	1.640	538	3.963	864	370	1.386	6.626	1.166	301	43.486	778	1.241	85.453	19.446	102.8186
430 Faaborg-Midtfyn	3.653	2.324	3.420	1.049	1.992	519	5.143	995	482	2.008	8.007	1.395	407	58.232	957	1.575	117.372	26.322	98.4681
440 Kerteminde	1.684	1.034	1.273	531	1.455	288	2.524	485	208	1.180	3.706	624	144	21.409	440	652	40.945	11.667	99.1703
450 Nyborg	2.551	1.651	1.976	734	2.364	424	3.428	677	418	2.020	4.987	988	233	27.777	584	1.078	53.456	19.923	114.9723
461 Odense	16.207	8.334	10.021	5.173	21.972	2.322	16.221	6.776	1.795	24.632	30.692	6.286	668	90.781	4.038	7.709	129.265	89.685	110.4688
479 Svendborg	4.434	2.556	3.409	1.484	3.517	568	6.100	1.545	537	3.203	7.867	1.792	290	53.187	1.064	2.022	90.284	30.416	101.8098
480 Nordfyn	1.988	1.421	2.316	548	1.004	424	2.717	674	263	1.224	4.814	766	211	39.128	570	861	69.145	19.292	104.1340
482 Langeland	1.096	609	1.460	341	512	133	1.950	335	143	449	1.754	260	71	24.022	200	591	52.436	14.514	125.8111
492 Ærø	380	166	616	128	166	40	1.004	112	70	166	732	99	35	8.918	94	249	24.031	5.552	98.3438
510 Haderslev	4.000	2.936	3.730	2.124	4.736	815	5.403	1.352	515	3.362	8.656	1.492	336	66.218	849	1.789	118.449	26.449	115.5490
530 Billund	1.557	1.359	940	942	2.272	372	2.271	406	215	1.896	4.547	699	162	30.608	429	618	60.828	10.578	101.8668
540 Sønderborg	5.425	3.194	3.648	2.551	8.631	901	7.372	1.654	785	6.015	11.392	2.070	249	61.810	1.099	2.479	109.048	34.194	111.3007
550 Tønder	2.791	1.872	2.929	1.645	2.123	464	3.766	889	415	1.810	6.075	885	218	54.657	559	1.389	118.412	22.637	115.2289
561 Esbjerg	8.117	5.418	5.081	5.624	13.715	1.236	10.235	2.654	1.135	8.204	18.940	3.248	389	78.888	1.843	3.711	133.378	66.639	109.0550
563 Fanø	161	62	273	116	139	12	502	50	16	105	303	87	17	3.215	46	93	7.576	1.156	71.7325
573 Varde	2.976	2.182	2.653	1.943	2.890	559	4.397	867	393	2.305	8.746	1.174	235	66.132	802	1.297	144.666	16.843	96.0956
575 Vejen	2.379	2.152	2.257	1.588	2.497	539	3.637	808	326	2.357	7.383	1.027	245	53.379	691	1.076	105.777	17.739	98.1254
580 Aabenraa	4.117	2.734	3.158	2.032	5.078	725	5.695	1.361	614	3.653	9.389	1.728	292	66.880	886	2.067	131.274	35.263	110.0396
607 Fredenicia	3.786	2.818	2.735	1.801	6.809	823	4.629	1.496	424	4.420	8.460	1.748	293	24.425	803	1.635	45.430	29.281	121.4652
621 Kolding	5.395	3.994	4.247	2.863	7.742	1.037	7.432	1.935	671	8.112	14.459	2.843	431	67.686	1.529	2.699	111.980	35.592	96.5352
630 Vejle	6.646	5.043	4.654	3.339	9.373	1.279	9.303	2.292	857	9.846	17.500	3.182	621	99.821	1.902	3.251	177.477	46.379	94.3853

Tabel 3.2. Data vedr. socioøkonomiske udgiftsbehov 2022

Kommune	(1)	(2)	(3)	(4)	(5)	(6)	(7)	(8)	(9)	(10)	(11)	(12)	(13)	(14)	(15)	(16)	(17)	(18)	(19)
REGION MIDTJYLLAND	81.303	53.272	60.224	25.501	100.306	12.668	107.800	27.903	9.207	96.431	211.075	34.684	5.418	1.110.645	23.328	36.784	2.069.128	481.511	91.6259
615 Horsens	6.127	4.418	4.743	2.006	6.683	1.161	7.207	1.949	644	7.502	15.347	2.637	424	57.532	1.744	2.622	97.209	37.763	99.1453
657 Herning	5.402	3.848	3.694	1.682	6.307	788	7.069	1.733	683	6.425	15.408	2.169	337	84.562	1.822	2.266	196.860	20.055	90.5651
661 Holstebro	3.112	2.388	2.406	1.086	4.468	577	4.851	1.144	370	3.582	10.408	1.479	248	52.286	829	1.431	105.944	28.102	88.1448
665 Lemvig	1.186	767	1.310	395	667	155	2.110	285	182	721	3.338	323	61	30.421	269	566	77.056	13.077	90.6059
671 Struer	1.315	996	1.185	401	1.642	252	2.174	444	177	1.153	3.552	511	101	23.277	275	634	48.066	11.048	103.3047
706 Sydjurs	2.412	1.553	2.953	711	1.729	330	4.425	779	279	1.651	6.151	1.008	228	54.524	766	1.158	109.258	16.377	84.7034
707 Norddjurs	2.719	1.885	3.164	821	2.113	419	4.129	835	363	1.596	6.631	960	231	50.348	668	1.272	105.546	32.794	112.9363
710 Favrskov	1.962	1.595	1.598	659	1.788	361	3.432	549	262	1.986	7.553	1.112	289	44.523	944	895	83.989	11.530	68.6088
727 Odder	1.253	763	1.141	302	1.709	166	2.127	342	130	1.084	3.285	662	145	25.248	418	535	45.912	5.943	83.3766
730 Randers	7.165	4.969	8.149	2.083	8.124	1.124	9.007	2.679	869	6.017	16.938	2.956	410	86.879	1.827	3.069	135.797	60.361	111.1037
740 Silkeborg	5.031	3.564	3.393	1.934	7.399	743	7.817	1.536	604	4.896	14.118	2.564	420	87.196	1.805	2.204	148.293	32.117	82.3134
741 Samsø	245	109	479	83	79	37	614	52	27	86	475	71	21	7.154	59	147	19.607	4.173	104.1256
746 Skanderborg	2.404	1.829	1.407	698	2.737	357	4.187	766	327	2.947	8.633	1.585	329	51.020	1.213	1.201	88.746	10.284	62.2259
751 Aarhus	24.396	11.572	9.156	6.929	39.256	3.274	23.864	9.861	1.904	41.621	50.478	9.444	795	134.675	6.956	11.609	192.955	89.874	94.1636
756 Ikast-Brande	2.667	2.031	1.728	665	2.361	434	3.320	752	304	3.194	7.043	1.039	225	36.215	581	1.079	74.942	15.844	93.6998
760 Ringkøbing-Skjern	3.229	2.419	3.148	959	2.508	612	5.021	782	455	2.879	9.794	1.164	241	73.640	793	1.418	159.894	20.890	90.2252
766 Hedensted	1.942	2.134	2.350	731	1.251	484	3.702	625	285	1.764	8.442	1.136	283	50.342	918	928	108.654	13.985	79.4050
779 Skive	2.836	2.257	3.360	1.141	2.916	483	4.581	903	420	2.095	8.157	1.153	162	55.612	622	1.271	116.152	24.620	102.1493
791 Viborg	5.900	4.175	4.860	2.215	6.619	911	8.163	1.867	922	5.232	15.395	2.711	468	105.171	1.359	2.479	194.228	31.794	93.7749
REGION NORDJYLLAND	38.900	26.276	36.960	12.072	42.944	5.939	53.951	12.278	3.892	31.832	97.892	15.106	2.413	606.458	11.838	17.150	1.152.389	319.702	98.5252
773 Morsø	1.407	1.109	1.331	549	924	284	2.249	367	188	787	3.439	522	85	28.266	379	684	59.817	17.313	109.5844
787 Thisted	2.967	2.197	2.741	971	1.865	490	4.277	890	392	1.931	7.856	1.076	147	68.730	850	1.330	139.623	32.385	103.5624
810 Brønderslev	2.411	1.704	2.044	750	1.282	400	3.287	755	225	1.649	5.905	957	224	43.200	710	1.000	82.664	19.913	97.8036
813 Frederikshavn	4.513	2.698	2.964	1.348	6.556	647	6.641	1.146	473	2.579	10.583	1.475	218	53.057	1.131	1.937	105.148	45.650	108.8264
820 Vesthimmerland	2.554	2.053	2.974	655	1.571	578	3.648	798	295	1.665	6.625	997	203	46.811	719	1.104	99.632	21.362	111.1844
825 Læsø	116	62	153	49	64	17	353	19	11	21	216	38	20	5.573	30	76	23.634	1.945	114.7039
840 Rebild	1.210	1.042	1.414	454	816	269	2.307	389	132	1.089	4.737	740	214	39.435	629	629	83.406	12.421	73.0540
846 Mariagerfjord	2.681	2.019	3.209	771	1.686	425	4.056	629	294	1.966	6.763	1.114	213	44.887	834	1.298	100.143	23.510	98.8918
849 Jammerbugt	2.380	1.972	2.644	848	1.148	458	3.708	734	247	1.293	6.221	831	214	52.308	742	1.042	103.302	22.548	97.0159
851 Aalborg	14.115	8.331	13.562	4.139	22.427	1.718	16.950	5.041	1.176	15.625	35.250	5.598	656	153.113	4.544	6.039	219.268	92.772	94.9421
860 Hjørring	4.546	3.089	3.924	1.538	3.955	653	6.475	1.228	459	3.227	10.297	1.758	219	71.078	1.270	2.011	135.752	29.883	100.2955

Tabel 3.3. Data vedr. aldersbestemte udgiftsbehov 2022

Kommune	Antal 0-5 årige	Antal 6-16 årige	Antal 17-19 årige	Antal 20-24 årige	Antal 25-29 årige	Antal 30-34 årige	Antal 35-39 årige	Antal 40-44 årige	Antal 45-49 årige	Antal 50-54 årige	Antal 55-59 årige	Antal 60-64 årige	Antal 65-74 årige	Antal 75-84 årige	Antal 85-årige og derover	Nedgang i befolknings-tallet 3-års gennemsnit	Aldersbestemt udgiftsbehov (1.000kr.) (17)
HELE LANDET	371.737	709.194	205.631	371.706	403.100	376.633	332.907	345.368	388.817	391.787	412.988	351.027	629.567	435.717	131.562	16.957	274.740.803
HOVEDSTADSPRØVEOMRÅDET	142.544	253.305	69.940	140.355	166.917	156.187	132.708	131.944	144.161	139.008	140.965	112.004	191.749	139.196	40.474	801	97.056.996
REGION.HOVEDSTADEN	126.567	220.790	60.391	128.311	155.278	143.069	119.028	117.339	126.268	120.533	123.117	98.704	168.225	120.466	36.083	1.211	85.871.504
101 København	46.401	60.549	16.054	65.942	89.713	72.410	49.467	41.750	40.663	35.316	33.328	25.303	39.407	22.584	6.126	0	27.674.759
147 Frederiksberg	6.927	10.055	2.702	10.748	10.748	6.618	6.618	6.429	6.718	6.080	6.260	4.825	9.945	7.014	2.192	0	4.635.595
151 Ballerup	3.506	6.330	1.887	2.684	2.748	3.032	2.838	2.992	3.341	3.455	3.680	2.832	4.522	4.292	1.334	97	2.379.362
153 Brøndby	2.440	4.466	1.200	1.832	2.169	2.367	2.225	2.279	2.314	2.264	2.450	2.225	3.591	2.459	896	168	1.686.207
155 Dragør	999	2.160	499	405	343	582	774	1.046	1.091	1.068	1.112	933	1.789	1.360	424	0	721.466
157 Gentofte	4.404	11.035	3.039	3.279	3.323	3.382	3.743	4.585	5.616	5.781	5.870	4.527	7.814	5.916	1.925	0	3.606.721
159 Gladsaxe	5.062	9.640	2.470	4.194	4.526	4.507	4.595	4.672	4.888	4.479	4.689	3.785	6.282	3.996	1.611	0	3.303.832
161 Glostrup	1.658	2.795	764	1.319	1.719	1.728	1.496	1.502	1.607	1.618	1.683	1.273	2.126	1.624	610	0	1.105.453
163 Herlev	2.015	4.055	1.030	1.646	1.520	1.798	1.860	1.923	1.941	1.851	1.974	1.802	2.922	1.922	776	0	1.397.640
165 Albertslund	1.762	3.717	1.065	1.974	1.866	1.676	1.514	1.660	1.856	1.810	1.948	1.378	2.561	2.077	481	321	1.306.183
167 Hvidovre	3.960	7.369	1.838	3.143	3.306	3.576	3.585	3.850	3.789	3.351	3.527	2.854	4.807	3.397	1.175	0	2.547.445
169 Høje-Taastrup	3.657	6.877	1.815	2.912	3.542	3.720	3.447	3.500	3.634	3.492	3.447	3.447	4.695	3.643	889	0	2.426.951
173 Lyngby-Taarbæk	3.407	7.896	2.167	4.018	3.420	2.871	3.009	3.525	4.015	3.827	3.974	3.304	5.730	3.905	1.622	0	2.719.224
175 Rødovre	3.161	5.444	1.366	2.183	2.664	2.928	2.881	2.878	2.732	2.574	2.807	2.500	3.843	2.646	1.073	0	1.990.034
183 Ishøj	1.724	3.170	814	1.493	1.581	1.663	1.595	1.581	1.518	1.538	1.515	1.258	2.075	1.479	279	0	1.074.063
185 Tårby	3.063	6.041	1.421	1.861	1.904	2.454	2.723	3.076	3.339	2.900	3.101	2.648	4.373	2.909	925	133	2.058.608
187 Vallensbæk	1.347	2.511	573	790	871	1.141	1.160	1.214	1.183	1.045	973	713	1.515	1.380	286	0	801.214
190 Furesø	2.887	6.315	1.591	1.432	1.261	1.926	2.436	2.716	2.882	2.922	3.087	2.441	4.350	3.537	1.200	0	2.041.461
201 Allerød	1.933	3.946	1.145	831	768	1.314	1.469	1.596	1.968	1.998	2.043	1.581	2.629	2.271	623	0	1.282.121
210 Fredensborg	2.689	5.608	1.532	1.494	1.526	2.046	2.195	2.425	2.805	3.045	3.186	2.740	5.201	3.692	921	0	1.972.560
217 Helsingør	3.608	7.617	2.536	2.688	2.633	3.076	2.957	3.340	4.302	4.882	5.266	4.355	7.983	6.211	1.708	0	3.003.871
219 Hillerød	3.381	6.985	2.149	2.740	2.636	2.930	3.075	3.372	3.772	3.984	3.936	3.193	5.047	3.911	1.100	0	2.457.367
223 Hørsholm	1.403	3.406	1.013	792	886	1.052	1.339	1.585	1.921	1.929	1.929	1.585	3.109	2.965	1.009	0	1.244.898
230 Rudersdal	3.866	8.288	2.433	2.511	1.971	2.365	2.940	3.309	4.115	4.212	4.392	3.449	6.021	5.222	2.005	0	2.839.293
240 Egedal	3.267	1.810	1.688	1.688	1.688	2.517	2.501	2.791	3.567	3.583	3.444	4.424	4.057	3.543	704	0	2.097.350
250 Frederiksund	2.490	5.625	1.768	1.812	1.812	2.189	2.090	2.407	3.356	3.487	4.001	3.169	5.753	4.496	1.073	0	2.156.473
260 Halsnæs	1.611	3.514	1.067	1.249	1.332	1.467	1.431	1.800	2.131	2.315	2.556	2.391	4.633	3.240	770	0	1.473.969
270 Gribskov	1.966	4.840	1.456	1.472	1.415	1.686	1.745	2.103	2.846	3.140	3.632	3.160	5.979	4.502	1.017	82	1.943.925
400 Bornholms Kommune	1.953	4.249	1.197	1.335	1.561	1.766	1.752	1.976	2.482	2.595	3.407	3.259	6.466	4.273	1.299	410	1.923.440

Tabel 3.3. Data vedr. aldersbestemte udgiftsbehov 2022

Kommune	(1)	(2)	(3)	(4)	(5)	(6)	(7)	(8)	(9)	(10)	(11)	(12)	(13)	(14)	(15)	(16)	Alders- bestemt udgifts- behov (1.000kr.) (17)
	Antal 0-5 årige	Antal 6-16 årige	Antal 17-19 årige	Antal 20-24 årige	Antal 25-29 årige	Antal 30-34 årige	Antal 35-39 årige	Antal 40-44 årige	Antal 45-49 årige	Antal 50-54 årige	Antal 55-59 årige	Antal 60-64 årige	Antal 65-74 årige	Antal 75-84 årige	Antal 85- årige og derover	Nedgang i befolk- nings- tallet 3-års gennem- snit	
REGION SJÆLLAND	48.500	102.729	30.647	40.063	41.412	44.313	43.769	47.821	56.667	61.822	65.959	56.453	104.542	73.508	19.915	3.270	39.877.773
253 Greve	3.458	6.928	1.961	2.042	2.096	2.732	2.923	3.111	3.746	3.879	3.907	2.838	5.469	4.584	961	0	2.410.088
259 Køge	4.052	7.766	2.409	3.098	3.336	3.695	3.397	3.566	4.620	4.810	4.747	3.630	6.325	5.094	1.223	0	2.897.497
265 Roskilde	5.440	11.846	3.594	5.560	4.996	4.648	4.865	5.154	6.561	6.740	6.709	5.216	9.125	6.845	1.946	0	4.208.990
269 Solrød	1.820	3.474	971	870	952	1.315	1.488	1.585	1.767	1.783	1.698	1.289	2.411	1.885	409	0	1.138.117
306 Odsherred	1.382	3.339	1.010	1.290	1.277	1.333	1.325	1.568	2.074	2.264	2.783	2.670	5.755	3.842	982	0	1.539.232
316 Holbæk	4.240	9.233	2.866	3.428	3.623	4.023	3.886	4.078	5.153	5.353	5.565	4.764	8.675	5.632	1.560	0	3.390.697
320 Faxe	2.045	4.457	1.319	1.488	1.801	2.069	1.974	2.108	2.619	2.771	3.108	2.591	4.623	3.083	854	0	1.732.475
326 Kalundborg	2.606	5.796	1.732	2.067	2.246	2.311	2.379	2.692	3.296	3.551	3.995	3.463	6.568	4.479	1.207	364	2.318.341
329 Ringsted	2.206	4.448	1.261	1.774	2.017	2.113	2.030	2.304	2.675	2.748	2.608	2.163	3.514	2.371	712	0	1.636.170
330 Slagelse	4.689	9.116	2.802	4.645	4.862	4.529	4.028	4.381	5.282	5.502	6.028	5.146	9.398	6.614	1.875	0	3.685.535
336 Stevns	1.240	2.784	732	831	955	1.111	1.185	1.342	1.552	1.732	1.959	1.768	3.194	2.194	564	0	1.093.601
340 Sorø	1.829	3.907	1.134	1.217	1.321	1.554	1.642	1.787	2.199	2.261	2.458	2.122	3.518	2.408	700	0	1.429.350
350 Lejre	1.920	3.966	1.079	978	865	1.383	1.574	1.823	2.129	2.126	2.235	1.818	3.466	2.401	587	0	1.360.639
360 Lolland	1.711	4.108	1.204	1.521	1.606	1.840	1.745	2.045	2.469	2.833	3.360	3.346	6.640	4.476	1.344	1.977	2.097.208
370 Næstved	4.720	10.190	3.084	4.403	4.599	4.672	4.348	4.847	5.797	6.094	6.273	5.456	10.143	6.730	1.889	0	3.894.043
376 Guldborgsund	3.066	6.422	1.906	2.710	2.896	2.986	2.896	3.243	3.790	4.103	4.859	4.499	8.766	6.167	1.839	656	2.898.286
390 Vordingborg	2.095	4.949	1.583	1.941	1.864	1.999	2.084	2.187	2.936	3.272	3.667	3.654	6.952	4.703	1.263	273	2.147.504

Tabel 3.3. Data vedr. aldersbestemte udgiftsbehov 2022

Kommune	Antal 0-5 årige	Antal 6-16 årige	Antal 17-19 årige	Antal 20-24 årige	Antal 25-29 årige	Antal 30-34 årige	Antal 35-39 årige	Antal 40-44 årige	Antal 45-49 årige	Antal 50-54 årige	Antal 55-59 årige	Antal 60-64 årige	Antal 65-74 årige	Antal 75-84 årige	Antal 85-årige og derover	Nedgang i befolknings-tallet 3-års gennemsnit	Aldersbestemt udgiftsbehov (1.000kr.)
	(1)	(2)	(3)	(4)	(5)	(6)	(7)	(8)	(9)	(10)	(11)	(12)	(13)	(14)	(15)	(16)	(17)
REGION SYDDANMARK	73.541	150.031	44.769	71.031	73.194	70.213	65.026	69.843	80.369	83.906	90.236	76.748	142.995	99.519	31.368	3.952	58.104.655
410 Middelfart	2.273	5.010	1.501	1.507	1.747	2.012	1.937	2.245	2.850	3.036	3.161	2.678	4.917	3.498	1.000	0	1.875.001
420 Assens	2.295	5.188	1.475	1.634	1.734	2.049	1.999	2.384	2.876	3.053	3.270	2.848	5.304	3.512	1.141	316	1.980.942
430 Faaborg-Midtfyn	2.918	6.685	1.831	1.964	2.268	2.736	2.688	2.917	3.469	3.749	4.027	3.517	6.699	4.732	1.558	0	2.492.560
440 Kerteminde	1.298	2.851	829	928	973	1.140	1.168	1.297	1.581	1.874	2.003	1.622	3.178	2.379	744	41	1.146.862
450 Nyborg	1.701	3.934	1.231	1.341	1.385	1.546	1.596	1.821	2.171	2.247	2.592	2.184	4.278	2.952	919	0	1.519.516
461 Odense	13.054	22.693	6.810	21.967	20.995	14.335	11.076	11.000	12.388	12.231	12.574	10.751	19.944	13.251	4.279	0	9.340.723
479 Svendborg	3.381	7.111	2.169	2.993	2.907	2.932	3.103	3.345	3.731	3.849	4.276	4.215	7.902	5.039	1.692	0	2.785.555
480 Nordfyn	1.601	3.756	989	1.142	1.251	1.444	1.443	1.785	2.119	2.266	2.407	2.087	3.862	2.593	755	0	1.406.626
482 Langeland	427	1.078	327	378	400	490	517	583	693	823	1.002	1.133	2.384	1.563	566	251	615.475
482 Ærø	204	584	150	201	181	180	203	242	304	407	543	550	1.123	812	283	336	321.655
510 Haderslev	3.036	6.821	2.078	2.671	2.814	2.856	2.921	3.195	3.575	3.902	4.261	3.886	6.805	4.846	1.532	417	2.663.667
530 Billund	1.620	3.577	977	1.161	1.266	1.475	1.565	1.752	1.757	1.831	2.003	1.746	3.031	2.107	691	0	1.272.393
540 Sønderborg	3.987	8.804	2.803	3.587	3.524	3.751	3.641	3.935	4.748	5.412	5.767	4.992	9.009	7.294	2.307	839	3.599.220
550 Tønder	2.023	4.381	1.281	1.626	1.737	1.971	1.802	1.798	2.134	2.471	3.019	2.960	5.185	3.358	1.135	766	1.838.401
561 Esbjerg	7.278	13.973	4.120	7.010	7.576	7.045	6.215	6.434	7.238	7.613	8.359	7.548	13.422	9.038	2.843	183	5.421.750
563 Fanø	181	387	123	62	70	111	134	180	220	232	239	288	706	437	111	0	166.960
573 Varde	3.072	6.300	1.788	2.157	2.339	2.652	2.577	2.815	3.137	3.508	3.893	3.398	6.261	4.078	1.476	438	2.421.334
575 Vejlen	2.758	5.609	1.644	1.985	2.105	2.402	2.409	2.718	2.988	2.928	3.141	2.704	4.749	3.391	1.206	66	2.057.714
580 Aabenraa	3.377	7.148	2.305	2.572	2.730	3.004	3.335	3.835	4.175	4.558	4.115	7.686	5.179	1.544	309	0	2.801.977
607 Fredericia	2.975	6.342	1.934	2.557	2.872	3.033	2.870	3.173	3.568	3.656	3.982	3.190	5.689	4.274	1.248	0	2.416.436
621 Kolding	6.040	12.356	3.732	5.372	5.619	5.667	5.188	5.622	6.710	6.522	6.567	5.447	9.714	6.783	2.000	0	4.399.051
630 Vejle	8.042	15.473	4.672	6.226	6.701	7.382	6.942	7.327	8.277	8.121	8.592	6.889	12.147	8.413	2.538	0	5.560.637

Tabel 3.3. Data vedr. aldersbestemte udgiftsbehov 2022

	Antal 0-5 årige	Antal 6-16 årige	Antal 17-19 årige	Antal 20-24 årige	Antal 25-29 årige	Antal 30-34 årige	Antal 35-39 årige	Antal 40-44 årige	Antal 45-49 årige	Antal 50-54 årige	Antal 55-59 årige	Antal 60-64 årige	Antal 65-74 årige	Antal 75-84 årige	Antal 85- årige og derover	Nedgang i befolk- nings- tallet 3-års gennem- snit	Alders- bestemt udgifts- behov
	(1)	(2)	(3)	(4)	(5)	(6)	(7)	(8)	(9)	(10)	(11)	(12)	(13)	(14)	(15)	(16)	(1.000kr.) (17)
REGION MIDTJYLLAND	87.622	166.276	49.382	93.261	94.038	84.122	74.101	77.629	86.882	87.277	91.116	78.751	143.767	94.485	29.095	4.049	62.799.645
615 Horsens	6.444	12.118	3.442	5.735	6.028	6.167	5.579	5.917	6.392	6.172	6.296	5.038	9.569	6.225	1.904	0	4.359.807
667 Herning	5.890	11.710	3.444	5.325	5.359	5.381	4.854	5.372	5.987	6.174	6.291	5.410	9.557	6.554	2.085	0	4.229.464
661 Holstebro	4.031	7.723	2.257	3.362	3.526	3.540	3.139	3.451	3.734	3.703	4.098	3.577	4.462	4.462	1.420	0	2.791.814
665 Lemvig	1.029	2.135	755	895	806	927	829	939	1.164	1.382	1.637	1.518	2.868	1.943	625	887	1.012.799
701 Struer	1.025	2.438	875	881	847	937	983	1.085	1.376	1.466	1.603	1.473	3.049	2.039	618	510	1.032.650
706 Syddjurs	2.619	5.387	1.502	1.567	1.550	2.219	2.198	2.493	3.003	3.060	3.417	3.053	6.183	4.124	1.086	0	2.067.154
707 Norddjurs	1.794	4.039	1.401	1.784	1.895	1.884	1.753	1.940	2.300	2.560	3.060	2.752	5.228	3.341	1.066	1.014	1.895.244
710 Favrskov	3.411	7.410	2.000	1.822	1.910	2.663	2.882	3.323	3.938	3.531	3.377	2.733	5.098	3.445	962	0	2.341.725
727 Odder	1.445	3.054	925	881	804	1.201	1.230	1.280	1.609	1.629	1.834	1.616	3.046	1.969	609	0	1.111.188
730 Randers	6.063	12.053	3.645	5.530	6.025	5.944	5.445	5.853	6.968	6.931	7.105	5.940	10.827	7.743	2.305	0	4.607.345
740 Silkeborg	7.012	12.901	3.840	4.309	4.993	6.209	5.463	5.800	6.925	6.722	6.994	5.712	10.769	6.909	2.026	0	4.579.597
741 Samsø	155	359	57	82	79	127	158	190	201	248	340	369	710	453	163	85	187.822
746 Skanderborg	5.456	9.769	2.630	2.209	2.215	3.902	4.199	4.246	4.899	4.590	4.457	3.581	6.610	4.212	1.113	0	3.101.041
751 Aarhus	24.102	37.220	10.956	45.669	43.513	27.316	20.140	18.522	19.076	19.087	19.294	17.203	29.606	18.433	5.695	0	15.733.195
787 Thisted	2.623	5.648	1.697	1.896	2.108	2.434	2.492	2.586	2.894	2.866	2.977	2.547	4.685	3.165	939	0	1.975.309
760 Ringkøbing-Skjern	3.366	7.231	2.419	2.595	2.656	2.911	2.737	3.187	3.615	3.878	4.273	3.846	6.970	4.667	1.616	587	2.743.758
766 Hedensted	2.828	6.461	1.868	1.862	2.118	2.490	2.632	2.975	3.411	3.571	3.627	3.033	5.244	3.518	1.168	0	2.244.779
779 Skive	2.351	5.426	1.669	2.184	2.303	2.351	2.209	2.500	2.878	3.102	3.494	3.279	6.036	4.062	1.346	966	2.242.642
791 Viborg	5.958	13.194	4.000	4.673	5.303	5.519	5.179	5.970	6.512	6.605	6.942	6.171	10.989	7.321	2.349	0	4.612.310
REGION NORDJYLLAND	35.507	69.368	20.442	39.040	39.178	34.916	30.983	32.736	36.631	38.249	42.560	38.371	70.038	47.739	15.101	4.475	28.087.227
773 Morsø	1.058	2.355	767	879	898	1.050	898	985	1.185	1.341	1.573	1.553	2.838	1.899	682	613	1.020.036
807 Thisted	2.587	5.270	1.622	1.888	2.059	2.326	2.197	2.301	2.594	2.885	3.259	3.207	5.905	3.752	1.181	685	2.117.163
810 Brønderslev	2.409	4.829	1.336	1.388	1.722	2.138	1.956	2.164	2.433	2.527	2.689	2.338	4.276	2.965	1.034	0	1.749.505
813 Frederikshavn	3.030	6.493	1.913	2.258	2.518	2.928	2.904	3.081	3.700	4.095	4.868	4.560	8.379	6.152	1.877	910	2.886.404
820 Vesthimmerland	2.048	4.542	1.244	1.521	1.716	1.962	1.864	2.060	2.229	2.527	2.821	2.636	4.686	3.264	1.073	665	1.800.920
825 Læsø	58	148	93	92	50	46	49	63	109	143	147	155	381	267	83	50	89.951
840 Rebild	2.481	4.452	1.126	1.015	1.381	1.980	1.923	1.912	2.120	2.048	2.222	1.918	3.366	2.118	716	0	1.495.407
846 Mariagerfjord	2.316	5.012	1.504	1.757	2.022	2.101	2.266	2.723	3.000	3.399	3.999	3.008	5.497	3.520	1.123	395	2.003.186
849 Jammerbugt	2.342	4.840	1.371	1.405	1.719	1.988	1.899	2.240	2.467	2.603	2.920	2.677	5.182	3.479	974	154	1.834.631
851 Aalborg	13.566	23.729	7.159	23.948	21.801	15.023	12.096	12.162	12.919	12.702	13.659	11.633	21.723	14.742	4.495	0	9.949.284
860 Hjørring	3.612	7.698	2.367	2.949	3.292	3.282	3.096	3.502	4.152	4.378	5.003	4.686	8.405	5.581	1.863	1.013	3.140.740

Tabel 4. Overudligningstab 2022

Kommune	(1)	(2)	(3)	(4)	(5)	(6)
HELE LANDET	-	-	-	328.368	-328.368	0
HOVEDSTADSOMRÅDET	-	-	-	328.368	-117.804	210.564
REGION HOVEDSTADEN	-	-	-	328.368	-104.496	223.872
101 København	23,80	23,80	13,65	0	-36.156	-36.156
147 Frederiksberg	23,25	23,25	11,60	13.824	-5.784	8.040
151 Ballerup	22,50	25,50	19,98	0	-2.772	-2.772
153 Brøndby	24,30	24,30	15,51	0	-1.968	-1.968
155 Dragør	24,80	24,80	17,37	624	-816	-192
157 Gentofte	23,63	23,63	13,02	150.672	-4.164	146.508
159 Gladsaxe	23,60	23,60	12,90	0	-3.888	-3.888
161 Glostrup	23,60	23,60	12,90	0	-1.320	-1.320
163 Herlev	23,70	23,70	13,28	0	-1.632	-1.632
165 Albertslund	25,60	25,60	20,35	0	-1.524	-1.524
167 Hvidovre	25,50	25,50	19,98	0	-3.012	-3.012
169 Høje-Taastrup	24,60	24,60	16,63	0	-2.916	-2.916
173 Lyngby-Taarbæk	24,38	24,38	15,81	15.240	-3.180	12.060
175 Rødovre	25,70	25,70	20,73	0	-2.340	-2.340
183 Ishøj	25,00	25,00	18,12	0	-1.296	-1.296
185 Tårby	23,10	23,25	11,60	0	-2.388	-2.388
187 Vallensbæk	25,60	25,60	20,35	0	-936	-936
190 Furesø	24,80	24,80	17,37	1.872	-2.304	-432
201 Allerød	24,30	24,30	15,51	3.624	-1.464	2.160
210 Fredensborg	25,30	25,30	19,24	0	-2.304	-2.304
217 Helsingør	25,44	25,44	19,76	0	-3.540	-3.540
219 Hillerød	25,85	25,85	21,28	0	-2.904	-2.904
223 Hørsholm	23,70	23,70	13,28	33.420	-1.392	32.028
230 Rudersdal	23,09	23,25	11,60	109.082	-3.204	105.888
240 Egedal	25,70	25,70	20,73	0	-2.460	-2.460
250 Frederikssund	25,80	25,80	21,10	0	-2.556	-2.556
260 Halsnæs	25,70	25,70	20,73	0	-1.764	-1.764
270 Gribskov	25,40	25,40	19,61	0	-2.292	-2.292
400 Bornholms Kommune	26,20	26,20	22,59	0	-2.220	-2.220

Tabel 4. Overudligningstabell 2022

Kommune	Udskivningsprocent (1)	Korrigeret udskivningsprocent (2)	Maksimal udlig-ningsprocent (3)	Overudligningsbidrag (4)	Korrektion vedr. overudligning (5)	Overudligning ifalt (4)+(5) (6)
REGION SJÆLLAND						
253 Greve	24,21	24,21	15,18	0	-47.100	-47.100
259 Køge	24,90	24,90	17,75	0	-2.844	-2.844
265 Roskilde	25,20	25,20	18,86	0	-3.468	-3.468
289 Solrød	24,71	24,71	17,04	0	-5.004	-5.004
306 Odsherred	26,30	26,30	22,96	0	-1.332	-1.332
316 Holbæk	25,30	25,30	19,24	0	-1.848	-1.848
320 Faxe	25,80	25,80	21,10	0	-4.044	-4.044
326 Kalundborg	24,40	24,40	15,88	0	-2.064	-2.064
329 Ringsted	26,10	26,10	22,22	0	-2.712	-2.712
330 Slagelse	25,10	25,10	18,49	0	-1.956	-1.956
336 Stevns	26,00	26,00	21,84	0	-4.440	-4.440
340 Sorø	26,30	26,30	22,96	0	-1.296	-1.296
350 Lejre	25,31	25,31	19,27	0	-1.680	-1.680
360 Lolland	26,30	26,30	22,96	0	0	0
370 Næstved	25,00	25,00	18,12	0	-1.584	-1.584
376 Guldborgsund	25,80	25,80	21,10	0	-2.256	-2.256
390 Vordingborg	25,20	25,20	18,86	0	-4.668	-4.668
					-3.372	-3.372
					-2.532	-2.532

Tabel 4. Overudligningstabell 2022

Kommune	Udskrivningsprocent (1)	Korrigeret udskrivningsprocent (2)	Maksimal udligningsprocent (3)	Overudligningsbidrag (4)	Korrektion overudligning (5)	Overudligning ialt (4)+(5) (6)
REGION SYDDANMARK						
410 Middelfart	25,80	25,80	21,10	0	-68.664	-68.664
420 Assens	26,10	26,10	22,22	0	-2.208	-2.208
430 Faaborg-Midtfyn	26,10	26,10	22,22	0	-2.280	-2.280
440 Kerteminde	26,20	26,20	22,59	0	-2.904	-2.904
450 Nyborg	26,30	26,30	22,96	0	-1.332	-1.332
461 Odense	25,43	25,43	19,72	0	-1.788	-1.788
479 Svendborg	26,30	26,30	22,96	0	-11.568	-11.568
480 Nordfyn	26,00	26,00	21,84	0	-3.288	-3.288
482 Langeland	26,30	26,30	22,96	0	-1.656	-1.656
482 Ærø	26,10	26,10	22,22	0	-696	-696
510 Haderslev	26,30	26,30	22,96	0	-336	-336
530 Billund	24,00	24,00	14,39	0	-3.096	-3.096
540 Sønderborg	25,70	25,70	20,73	0	-1.488	-1.488
550 Tønder	25,30	25,30	19,24	0	-4.128	-4.128
561 Esbjerg	25,80	25,80	21,10	0	-2.064	-2.064
563 Fanø	25,23	25,23	18,98	0	-6.480	-6.480
573 Varde	25,10	25,10	18,49	0	-192	-192
575 Vejle	25,20	25,20	18,86	0	-2.772	-2.772
580 Aabenraa	25,60	25,60	20,35	0	-2.400	-2.400
607 Fredericia	25,50	25,50	19,98	0	-3.276	-3.276
621 Kolding	25,50	25,50	19,98	0	-2.880	-2.880
630 Vejle	23,40	23,40	12,16	0	-5.232	-5.232
				0	-6.600	-6.600

Tabel 4. Overudligningstabell 2022

Kommune	(1)	(2)	(3)	(4)	(5)	(6)
REGION MIDTJYLLAND						
615 Horsens	25,31	25,31	19,27	0	-75,000	-75,000
657 Herning	24,90	24,90	17,75	0	-5,220	-5,220
661 Holstebro	25,50	25,50	19,98	0	-5,016	-5,016
665 Lemvig	25,20	25,20	18,86	0	-3,288	-3,288
671 Struer	25,30	25,30	19,24	0	-1,092	-1,092
706 Syddjurs	25,90	25,90	21,47	0	-1,164	-1,164
707 Norddjurs	26,30	26,30	22,96	0	-2,436	-2,436
710 Favrskov	25,70	25,70	20,73	0	-2,064	-2,064
727 Odder	25,10	25,10	18,49	0	-2,724	-2,724
730 Randers	25,80	25,80	21,10	0	-1,296	-1,296
740 Silkeborg	25,50	25,50	19,98	0	-5,508	-5,508
741 Samso	25,90	25,90	21,47	0	-5,412	-5,412
746 Skanderborg	25,82	25,82	21,17	0	-2,04	-2,04
751 Aarhus	24,51	24,51	16,29	0	-3,688	-3,688
756 Ikast-Brande	25,10	25,10	18,49	0	-19,944	-19,944
760 Ringkøbing-Skjern	25,00	25,00	18,12	0	-2,328	-2,328
766 Hedensted	25,40	25,40	19,61	0	-3,132	-3,132
779 Skive	25,50	25,50	19,98	0	-2,628	-2,628
791 Viborg	25,50	25,50	19,98	0	-2,532	-2,532
REGION NORDJYLLAND						
773 Morsø	25,80	25,80	21,10	0	-5,424	-5,424
787 Thisted	25,50	25,50	19,98	0	-33,108	-33,108
810 Brønderslev	26,30	26,30	22,96	0	-1,116	-1,116
813 Frederikshavn	26,20	26,20	22,59	0	-2,412	-2,412
820 Vesthimmerland	26,30	26,30	22,96	0	-2,028	-2,028
825 Læsø	26,30	26,30	22,96	0	-3,288	-3,288
840 Rebild	25,33	25,33	19,33	0	-2,028	-2,028
846 Mariagerfjord	25,90	25,90	21,47	0	-2,328	-2,328
849 Jammerbugt	25,70	25,70	20,73	0	-2,136	-2,136
851 Aalborg	25,40	25,40	19,61	0	-12,372	-12,372
860 Hjørring	26,10	26,10	22,22	0	-3,576	-3,576

Tabel 5. Udligning vedr. indvandrere og efterkommere 2022

Kommune	Antal indvandrere og efterkommere 0-5 år (1)	Antal indvandrere og efterkommere 6-16 år (2)	Antal indvandrere med 0-10 års ophold ex. au-pairs (3)	Tilskud (+) (4)	Bidrag (-) (5)	Udligning ifalt (4)+(5) (6)
HELE LANDET	37.522	73.099	143.965	2.673.876	-2.673.876	0
HOVEDSTADSOMRÅDET	16.594	32.513	64.953	1.194.480	-959.244	235.236
REGION HOVEDSTADEN	15.142	29.719	60.038	1.096.044	-850.932	245.112
101 København	5.473	10.464	25.240	414.888	-294.432	120.456
147 Frederiksberg	530	955	3.052	43.200	-47.124	-3.924
151 Ballerup	456	892	1.180	28.740	-22.584	6.156
153 Brøndby	580	1.348	1.202	38.400	-16.056	22.344
155 Dragør	32	76	271	3.516	-6.660	-3.144
157 Gentofte	382	698	2.671	34.476	-33.888	588
159 Gladsaxe	934	1.533	3.127	58.320	-31.680	26.640
161 Glostrup	293	485	856	17.532	-10.740	6.792
163 Herlev	301	640	754	19.728	-13.248	6.480
165 Albertslund	357	919	852	26.004	-12.432	13.572
167 Hvidovre	494	1.039	1.422	33.408	-24.480	8.928
169 Høje-Taastrup	862	1.761	2.357	56.552	-23.724	32.808
173 Lyngby-Taarbæk	374	664	2.175	30.456	-25.872	4.584
175 Rødovre	450	887	1.355	29.760	-19.032	10.728
183 Ishøj	464	938	1.007	28.488	-10.596	17.892
185 Tårnby	259	505	949	18.168	-19.464	-1.296
187 Vallensbæk	267	523	700	16.896	-7.620	9.276
190 Furesø	354	609	1.172	22.524	-18.768	3.756
201 Allerød	133	233	559	9.336	-11.916	-2.580
210 Fredensborg	359	692	1.122	23.736	-18.768	4.968
217 Helsingør	281	765	1.162	24.516	-28.836	-4.320
219 Hillerød	293	630	1.130	21.984	-23.652	-1.668
223 Hørsholm	124	238	542	9.216	-11.352	-2.136
230 Rudersdal	295	590	1.450	23.436	-26.064	-2.628
240 Egedal	249	456	884	16.740	-20.004	-3.264
250 Frederiksund	180	383	797	14.124	-20.796	-6.672
260 Halsnæs	138	249	608	10.008	-14.388	-4.380
270 Gribskov	101	308	724	11.460	-18.696	-7.236
400 Bornholms kommune	127	239	718	10.452	-18.060	-7.608

Tabel 5. Udligning vedr. indvandrere og efterkommere 2022

Kommune	Antal indvandrere og efterkommerer 0-5 år (1)	Antal indvandrere og efterkommerer 6-16 år (2)	Antal indvandrere med 0-10 års ophold ex. au-pairs (3)	Tilskud (+) (4)	Bidrag (-) (5)	Udligning i alt (4)+(5) (6)
REGION SJÆLLAND	4.412	8.759	16.464	314.244	-383.484	-69.240
253 Greve	408	892	1.157	28.092	-23.112	4.980
259 Køge	409	768	1.348	27.144	-28.200	-1.056
265 Roskilde	449	833	1.835	31.992	-40.740	-8.748
289 Sorø	117	199	431	7.692	-10.824	-3.132
306 Odsherred	104	230	555	8.952	-15.012	-6.060
316 Holbæk	393	806	1.344	27.636	-32.804	-5.268
320 Faxe	160	251	668	10.668	-16.848	-6.180
326 Kalundborg	286	478	904	17.652	-22.104	-4.452
329 Ringsted	211	458	669	14.940	-15.948	-1.008
330 Slagelse	565	1.128	1.763	38.040	-36.144	1.896
336 Stevn	100	129	391	5.988	-10.560	-4.572
340 Sorø	129	209	526	8.640	-13.716	-5.076
350 Lejre	96	212	471	7.980	-12.936	-4.956
360 Lolland	166	437	713	14.388	-18.372	-3.984
370 Næstved	396	841	1.672	30.504	-38.004	-7.500
376 Guldborgsund	265	557	1.194	20.808	-27.456	-6.648
390 Vordingborg	158	331	823	13.128	-20.604	-7.476

Tabel 5. Udligning vedr. indvandrere og efterkommere 2022

Kommune	Antal indvandrere og efterkommerer 0-5 år (1)	Antal indvandrere og efterkommerer 6-16 år (2)	Antal indvandrere med 0-10 års ophold ex. au-pairs (3)	Tilskud (+) (4)	Bidrag (-) (5)	Udligning i alt (4)+(5) (6)
REGION SYDDANMARK	7.411	14.641	26.675	519.984	-559.092	-39.108
410 Middelfart	146	307	704	11.772	-17.976	-6.204
420 Assens	150	246	716	10.800	-18.612	-7.812
430 Faaborg-Midtfyn	193	386	866	14.772	-23.628	-8.856
440 Kerteminde	105	222	463	8.196	-10.896	-2.700
450 Nyborg	200	318	612	11.916	-14.556	-2.640
461 Odense	1.675	3.520	4.340	110.004	-94.188	15.816
479 Svendborg	221	550	940	18.528	-26.760	-8.232
480 Nordfyn	108	206	687	9.444	-13.512	-4.068
482 Langeland	52	76	211	3.324	-5.640	-2.316
492 Ærø	12	29	84	1.212	-2.712	-1.500
510 Haderslev	308	679	1.229	23.688	-25.200	-1.512
530 Billund	223	356	895	14.736	-12.120	2.616
540 Sønderborg	499	1.081	2.079	38.628	-33.576	5.052
550 Tønder	186	291	913	13.308	-16.836	-3.528
561 Esbjerg	654	1.315	2.517	47.400	-52.728	-5.328
563 Fanø	5	25	60	900	-1.584	-684
573 Vardø	210	406	985	16.116	-22.572	-6.456
575 Vejen	218	393	1.102	16.740	-19.512	-2.772
580 Aabenraa	296	628	1.208	22.512	-26.676	-4.164
607 Fredenicia	358	768	1.069	24.744	-23.448	1.296
621 Kolding	726	1.274	2.177	45.120	-42.612	2.508
630 Vejle	866	1.565	2.818	56.124	-53.748	2.376

Tabel 5. Udligning vedr. indvandrere og efterkommere 2022

Kommune	Antal indvandrere og efterkommerer 0-5 år (1)	Antal indvandrere og efterkommerer 6-16 år (2)	Antal indvandrere med 0-10 års ophold ex. au-pairs (3)	Tilskud (+) (4)	Bidrag (-) (5)	Udligning i alt (4)+(5) (6)
REGION MIDTJYLLAND	7.630	14.969	28.458	540.144	-610.668	-70.524
615 Horsens	600	1.070	2.201	40.296	-42.468	-2.172
657 Herning	588	1.051	1.951	38.148	-40.800	-2.652
661 Holstebro	344	664	1.284	24.156	-26.820	-2.664
665 Lemvig	100	123	413	6.024	-8.880	-2.856
671 Struer	105	220	453	8.100	-9.444	-1.344
706 Syddjurs	145	293	696	11.480	-19.836	-8.376
707 Norddjurs	142	241	676	10.356	-16.800	-6.444
710 Favrskov	214	347	875	14.352	-22.140	-7.788
727 Odder	82	206	484	7.812	-10.560	-2.748
730 Randers	524	936	1.741	33.996	-44.868	-10.872
740 Silkeborg	411	787	1.825	30.708	-44.040	-13.332
741 Samsø	6	16	56	732	-1.680	-948
746 Skanderborg	297	468	1.130	19.104	-29.256	-10.152
751 Aarhus	2.608	6.009	8.107	189.876	-162.432	27.444
756 Ikast-Brande	283	489	1.163	19.560	-18.972	588
760 Ringkøbing-Skjern	338	494	1.332	21.348	-25.548	-4.200
766 Hedensted	150	332	818	13.032	-21.360	-8.328
779 Skive	218	347	933	14.784	-20.628	-5.844
791 Viborg	475	876	2.320	36.300	-44.136	-7.836
REGION NORDJYLLAND	2.927	5.011	12.330	203.460	-269.700	-66.240
773 Morsø	87	147	469	6.696	-9.108	-2.412
787 Thisted	210	357	911	14.724	-19.644	-4.920
810 Brønderslev	178	310	819	12.936	-16.524	-3.588
813 Frederikshavn	271	447	1.112	18.336	-26.820	-8.484
820 Vesthimmerland	187	259	874	12.468	-16.524	-4.056
825 Læsø	2	4	10	156	-804	-648
840 Rebild	135	185	589	8.688	-14.052	-5.364
846 Mariagerfjord	188	295	859	13.032	-18.912	-5.880
849 Jammerbugt	132	237	656	10.044	-17.400	-7.356
851 Aalborg	1.217	2.158	4.772	83.568	-100.764	-17.196
860 Hjørring	320	612	1.259	22.812	-29.148	-6.336

Tabel 6. Afregning af selskabs- og fondsskat i 2022 (vedr. 2019 og tidligere indkomstår)

Kommune	Selskabs- og fondsskat hjemstedskommune vedr. indkomstår 2019 og tidligere indkomstår (1)	Afregning som hjemstedskommune vedr. indkomstår 2019 (2)	Afregning som filialkommune vedr. indkomstår 2019 (3)	Afregning som hjemstedskommune tidligere indkomstår (4)	Afregning som filialkommune tidligere indkomstår (5)	Restancer over 500.000 Tilbageførsler (6)	Restancer over 500.000 Anvisninger (7)	Afkrævede skattear Tilbageførsler (8)	Afkrævede skattear Anvisninger (9)	Endelig selskabs- og fondsskat til afregning 1.2022 (kroner) (10)
HELE LANDET	10.591.799.150	-3.221.128.832	3.221.128.832	-238.155.820	238.155.820	0	0	0	0	0 10.591.799.150
HOVEDSTADSOVRÅDET	5.999.175.588	-2.066.559.393	2.110.325.556	-183.699.100	186.615.450	0	0	0	0	0 6.045.858.101
REGION.HOVEDSTADEN	5.796.391.161	-2.020.522.715	2.043.973.648	-183.006.411	181.911.654	0	0	0	0	0 5.818.747.337
101 København	2.099.036.900	-404.069.067	102.924.785	-141.795.119	-628.629	0	0	0	0	0 1.655.468.870
147 Frederiksberg	73.513.705	-8.259.372	12.659.231	2.272.838	2.700.330	0	0	0	0	0 82.886.732
151 Ballerup	243.985.840	-78.736.022	242.157.854	-3.687.039	8.028.918	0	0	0	0	0 411.749.551
153 Brøndby	124.931.997	-18.620.810	11.443.943	-113.864	1.297.026	0	0	0	0	0 118.938.292
155 Dragør	5.832.822	-701.507	807.620	0	3.779	0	0	0	0	0 5.942.714
157 Gentofte	1.400.718.486	-1.122.820.489	492.210.870	1.108.273	39.388.806	0	0	0	0	0 810.605.946
159 Gladsaxe	178.487.344	-44.325.133	553.730.061	1.744.492	1.888.090	0	0	0	0	0 691.524.854
161 Glostrup	269.843.518	-15.389.827	33.444.526	-717.396	23.778.632	0	0	0	0	0 310.959.453
163 Herlev	107.237.036	-48.826.519	13.972.834	-571.247	1.056.546	0	0	0	0	0 72.868.650
165 Albertslund	6.331.529	-3.526.524	9.145.632	-1.372.152	93.567	0	0	0	0	0 10.672.052
167 Hvidovre	88.663.096	-4.204.967	37.236.211	-29.965.684	500.831	0	0	0	0	0 92.229.607
169 Høje-Taastrup	186.960.910	-50.905.224	126.815.454	-1.191.560	50.183.633	0	0	0	0	0 311.863.213
173 Lyngby-Taarbæk	172.767.729	-92.492.913	81.101.332	-2.988.378	20.581.948	0	0	0	0	0 178.969.718
175 Rødovre	54.496.762	-7.502.010	5.715.837	0	322.879	0	0	0	0	0 53.033.268
183 Ishøj	6.849.099	-176.562	8.964.226	0	-172.400	0	0	0	0	0 15.464.354
185 Tårby	21.040.099	-1.372.808	33.710.442	-110.517	611.168	0	0	0	0	0 53.878.384
187 Vallensbæk	26.442.381	-11.999.484	18.195.469	-20.228	-19.907	0	0	0	0	0 33.198.231
190 Furesø	32.359.277	-2.993.455	8.759.848	0	231.905	0	0	0	0	0 38.357.575
201 Allerød	48.060.681	-11.875.015	7.912.410	-315.059	-6.899.918	0	0	0	0	0 36.883.099
210 Fredensborg	183.908.785	-30.842.184	2.174.107	0	-10.341	0	0	0	0	0 155.230.367
217 Helsingør	41.657.961	-1.773.241	22.738.981	3.391	951.956	0	0	0	0	0 63.579.048
219 Hillerød	49.498.109	-3.989.662	158.453.581	-216.106	866.988	0	0	0	0	0 204.612.910
223 Hørsholm	105.785.135	-19.230.337	5.207.202	0	494.727	0	0	0	0	0 92.256.727
230 Rudersdal	169.633.819	-27.921.553	37.698.509	-7.983.098	35.836.256	0	0	0	0	0 207.263.933
240 Egedal	37.429.068	-5.381.906	2.847.687	3.266.179	177.536	0	0	0	0	0 38.338.564
250 Frederiksund	23.293.117	-1.106.563	6.715.124	-149.848	191.882	0	0	0	0	0 28.943.712
260 Halsnæs	7.457.038	-1.245.842	2.446.304	-204.309	-108.208	0	0	0	0	0 8.344.983
270 Gribskov	15.536.595	-779.235	2.203.954	0	88.741	0	0	0	0	0 17.050.055
400 Bornholms kommune	14.612.323	-54.484	2.579.614	0	475.022	0	0	0	0	0 17.612.475

Tabel 6. Afregning af selskabs- og fondsskat i 2022 (vedr. 2019 og tidligere indkomstår)

	Selskabs- og fondsskat hjemstedskommune 2019 og tidligere indkomstår	Afregning som hjemstedskommune vedr. indkomstår 2019	Afregning som filialkommune vedr. indkomstår 2019	Afregning som hjemstedskommune vedr. tidligere indkomstår	Afregning som filialkommune vedr. tidligere indkomstår	Restancer over 500.000 Tilbageførsler	Restancer over 500.000 Anvisninger	Arkiverede skatteår Tilbageførsler	Arkiverede skatteår Anvisninger	Endelig selskabs- og fondsskat til afregning 1 2022 (kroner)
	(1)	(2)	(3)	(4)	(5)	(6)	(7)	(8)	(9)	(10)
REGION S/JELLAND	443.135.440	-89.520.770	331.856.194	-4.008.668	14.406.049	0	0	0	0	695.868.245
253 Greve	30.995.905	-4.399.792	9.415.685	-162.723	-825.612	0	0	0	0	35.023.463
259 Køge	75.823.131	-29.094.372	16.589.076	-4.522	2.394.527	0	0	0	0	65.707.840
265 Roskilde	74.499.607	-9.027.702	20.766.796	321.328	2.623.853	0	0	0	0	89.183.782
269 Sorø	13.010.176	-1.552.308	1.328.218	-191.553	92.453	0	0	0	0	12.666.986
306 Odsherred	7.847.242	-438.279	1.901.981	88.059	482.784	0	0	0	0	9.881.787
316 Holbæk	42.370.588	-10.275.903	7.135.996	-3.034.250	724.565	0	0	0	0	36.921.016
320 Faxe	15.936.663	-4.934.994	2.421.598	-354.860	826.989	0	0	0	0	13.895.596
326 Kalundborg	31.624.824	-14.721.549	194.504.244	0	55.547	0	0	0	0	211.463.066
329 Ringsted	18.211.396	-3.702.264	7.326.553	92.445	1.418.365	0	0	0	0	23.346.495
330 Slagelse	29.686.298	-1.658.594	7.991.167	-43.548	869.030	0	0	0	0	36.846.353
336 Stevns	7.567.147	-746.523	555.074	-655.219	225.254	0	0	0	0	6.945.733
340 Sorø	14.394.020	-1.482.415	2.299.404	-12.910	79.160	0	0	0	0	15.277.259
350 Lejre	15.500.884	-1.270.465	20.276.673	0	668.343	0	0	0	0	35.175.435
360 Lolland	9.967.912	-946.598	10.937.666	-50.915	2.356.115	0	0	0	0	22.264.180
370 Næstved	29.736.662	-2.318.171	13.614.000	0	791.037	0	0	0	0	41.822.982
376 Guldborgsund	13.508.917	-1.256.675	10.139.707	0	1.274.305	0	0	0	0	23.666.254
390 Vordingborg	12.451.968	-1.683.620	4.652.356	0	349.314	0	0	0	0	15.760.018

Tabel 6. Afregning af selskabs- og fondsskat i 2022 (vedr. 2019 og tidligere indkomstår)

	Selskabs- og fondsskat hjemsteds-kommune vedr. 2019 og tidligere indkomstår	Afregning som hjemsteds-kommune vedr. indkomstår 2019	Afregning som filial-kommune indkomstår 2019	Afregning som hjemsteds-kommune vedr. tidligere indkomstår	Afregning som filial-kommune vedr. tidligere indkomstår	Restancer over 500.000 Tilbageførsler	Restancer over 500.000 Anvisninger	Arkiverede skatteår	Arkiverede skatteår Anvisninger	Endelig selskabs- og fondsskat til afregning i 2022 (kroner)
Kommune	(1)	(2)	(3)	(4)	(5)	(6)	(7)	(8)	(9)	(10)
REGION SYDDANMARK	2.254.569.359	-630.058.997	257.088.331	-45.315.137	15.330.737	0	0	0	0	1.851.614.293
410 Middelfart	34.039.704	-4.454.797	8.933.652	-2.712	1.064.782	0	0	0	0	39.580.629
420 Assens	48.876.644	-818.708	6.623.153	0	-105.049	0	0	0	0	54.576.040
430 Faaborg-Midtfyn	26.416.269	-6.105.897	5.920.353	-1.084	-82.298	0	0	0	0	26.147.343
440 Kerteminde	16.862.449	-1.636.413	4.526.179	0	14.211	0	0	0	0	19.766.426
450 Nyborg	11.854.278	-757.880	2.518.181	37.985	-639.275	0	0	0	0	13.013.299
461 Odense	174.457.851	-25.112.407	55.295.191	-999.741	5.432.275	0	0	0	0	209.073.169
479 Svendborg	28.233.967	-3.955.796	3.690.870	0	389.548	0	0	0	0	28.358.589
480 Nordfyn	14.321.921	-1.658.379	6.108.400	-17.014	79.255	0	0	0	0	18.834.183
482 Langeland	2.524.677	-75.104	1.424.649	0	197.316	0	0	0	0	4.071.538
492 Ærø	849.968	0	294.200	-20.803	-135.942	0	0	0	0	987.423
510 Haderslev	27.152.377	-5.264.539	6.650.777	0	478.067	0	0	0	0	29.016.682
530 Billund	496.176.182	-3.606.187	5.048.629	-316	-338.904	0	0	0	0	497.279.404
540 Sønderborg	70.067.231	-7.677.993	9.347.364	-50.675	737.560	0	0	0	0	72.423.487
550 Tønder	27.977.389	-631.144	2.271.358	-65.111	-378.467	0	0	0	0	29.174.025
561 Esbjerg	83.561.641	-5.210.571	46.938.974	-969.091	3.438.533	0	0	0	0	127.759.486
563 Fanø	443.492	0	288.518	0	88.751	0	0	0	0	820.761
573 Varde	35.529.999	-6.530.552	7.113.724	69.925	495.020	0	0	0	0	36.678.116
575 Vejlen	30.902.877	-3.029.863	6.236.101	0	684.099	0	0	0	0	34.793.214
580 Aabenraa	74.569.153	-17.423.623	9.589.893	147.622	-113.569	0	0	0	0	66.769.476
607 Fredericia	854.233.353	-512.333.912	13.665.526	-43.253.921	612.863	0	0	0	0	312.923.909
621 Kolding	107.157.727	-13.262.133	29.690.289	11.226	578.651	0	0	0	0	124.175.760
630 Vejle	88.360.210	-10.513.099	24.912.350	-201.437	2.833.310	0	0	0	0	105.391.334

Tabel 6. Afregning af selskabs- og fondsskat i 2022 (vedr. 2019 og tidligere indkomstår)

	(1)	(2)	(3)	(4)	(5)	(6)	(7)	(8)	(9)	(10)
Kommune	Selskabs- og fondsskat kommune 2019 og tidligere indkomstår	Afregning som hjemstedshjemstedsskat vedr. indkomstår 2019	Afregning som filialkommune indkomstår 2019	Afregning som hjemstedskommune tidligere indkomstår	Afregning som filialkommune tidligere indkomstår	Restancer over 500.000 Tilbageførsler	Restancer over 500.000 Anvisninger	Arkiverede skatteår Tilbageførsler	Arkiverede skatteår Anvisninger	Endelig selskabs- og fondsskat til afregning i 2022 (kroner)
REGION MIDTJYLLAND	1.615.790.251	-385.309.846	398.258.838	-2.441.400	25.586.268	0	0	0	0	1.651.884.111
615 Horsens	121.719.841	-18.699.769	19.204.136	-633.675	7.19.437	0	0	0	0	122.309.970
657 Herning	111.511.573	-12.320.888	28.530.771	31.239	1.320.498	0	0	0	0	129.073.193
681 Holstebro	49.325.751	-3.334.427	16.239.387	73.734	647.307	0	0	0	0	62.951.752
665 Lemvig	21.815.866	-2.650.432	1.821.374	-388.603	78.460	0	0	0	0	20.876.665
671 Struer	9.905.407	-1.277.763	1.326.024	0	-115.269	0	0	0	0	9.838.399
706 Sydøstjylland	20.283.586	-2.451.234	4.334.876	-144.948	-104.618	0	0	0	0	21.917.862
707 Norddjurs	13.516.094	-2.119.740	20.188.285	0	1.820.967	0	0	0	0	33.405.586
710 Favrskov	30.722.271	-2.533.384	10.979.670	2.025	377.642	0	0	0	0	39.548.224
727 Odder	7.917.419	-1.002.562	1.426.392	0	157.162	0	0	0	0	8.498.411
730 Randers	57.234.663	-11.313.124	15.739.955	3.160.539	683.659	0	0	0	0	65.505.892
740 Silkeborg	220.198.697	-81.851.491	11.291.344	-5.887.335	327.306	0	0	0	0	144.378.521
741 Samsø	1.475.892	0	295.951	0	5.818	0	0	0	0	1.777.661
746 Skanderborg	48.242.271	-11.359.388	27.424.784	-149.430	495.470	0	0	0	0	64.653.707
751 Aarhus	572.351.538	-177.209.276	138.542.207	1.765.948	20.646.901	0	0	0	0	556.097.318
756 Ikast-Brande	46.992.694	-10.577.645	43.805.666	-67.540	-989.193	0	0	0	0	79.163.982
760 Ringkøbing-Skjern	88.904.499	-28.007.638	24.346.653	-546.724	-1.541.521	0	0	0	0	83.155.269
766 Hedensted	63.333.465	-6.658.223	13.596.752	0	919.602	0	0	0	0	71.191.596
779 Skive	37.827.761	-3.121.714	6.541.428	0	834.340	0	0	0	0	42.081.815
791 Viborg	92.510.963	-8.821.148	12.623.203	43.370	-697.700	0	0	0	0	95.658.688
REGION NORDJYLLAND	481.912.939	-95.716.504	189.951.821	-3.384.204	921.112	0	0	0	0	573.685.164
773 Morsø	14.711.792	-1.378.367	9.200.457	-880.134	130.646	0	0	0	0	21.784.394
787 Thisted	30.886.738	-4.650.530	5.219.977	30.533	-6.856.881	0	0	0	0	24.629.837
810 Brønderslev	19.144.828	-1.751.340	6.890.681	0	253.213	0	0	0	0	24.537.382
813 Frederikshavn	31.295.874	-3.228.791	14.172.201	-80.860	705.390	0	0	0	0	42.863.814
820 Vesthimmerland	31.206.640	-8.027.301	5.919.478	154.603	26.011	0	0	0	0	29.279.431
825 Læsø	144.673	0	285.062	0	5.132	0	0	0	0	434.867
840 Rebild	12.881.909	-1.037.071	6.011.504	0	1.729	0	0	0	0	17.558.071
846 Mariagerfjord	28.641.449	-2.180.663	27.460.574	0	1.437.576	0	0	0	0	55.358.916
849 Jammerbugt	14.066.405	-1.126.427	3.297.435	-67.117	606.683	0	0	0	0	16.776.979
851 Aalborg	246.047.193	-63.595.763	85.926.164	-1.127.335	4.452.252	0	0	0	0	271.702.511
860 Hjørring	53.185.438	-8.740.231	25.568.288	-1.413.894	159.361	0	0	0	0	68.758.962

Tabel 7. Udligning af selskabsskat 2022

Kommune	Provenu vedr. selskabs-skat 1.000 kr. (1)	Nedslag vedr. selskabs-skat (2)	Provenu vedr. selskabs-skat til udligning (3)	Folketal (4)	Provenu vedr. selskabs-skat pr. indbygger (5)	Beregnet udlig-nings-beløb (6)
HELE LANDET	10.591.799	76.002	10.515.797	5.857.741	1.795	0
HOVEDSTADKOMRÅDET	6.045.858	76.002	5.969.856	2.101.457	2.841	-1.098.672
REGION HOVEDSTADEN	5.818.747	76.002	5.742.745	1.864.169	3.081	-1.198.104
101 København	1.655.469	0	1.655.469	645.013	2.567	-248.772
147 Frederiksberg	82.887	0	82.887	103.244	0.803	51.228
151 Ballerup	411.750	43.850	367.900	49.473	7.436	-139.548
153 Brøndby	118.938	0	118.938	35.177	3.381	-27.900
155 Dragør	5.943	0	5.943	14.585	0.407	10.116
157 Gentofte	810.606	0	810.606	74.239	10.919	-338.664
159 Gladsaxe	691.525	32.152	659.373	69.396	9.502	-267.396
161 Glostrup	310.959	0	310.959	23.522	13.220	-134.364
163 Herlev	72.869	0	72.869	29.035	2.510	-10.368
165 Albertslund	10.672	0	10.672	27.245	0.392	19.116
167 Hvidovre	92.230	0	92.230	53.627	1.720	2.016
169 Høje-Taastrup	311.883	0	311.883	51.967	6.002	-108.296
173 Lyngby-Taarbæk	178.970	0	178.970	56.680	3.157	-38.604
175 Rødovre	53.033	0	53.033	41.680	1.272	10.908
183 Ishøj	15.464	0	15.464	23.223	0.666	13.116
185 Tårby	53.878	0	53.878	42.638	1.264	11.328
187 Vallensbæk	33.198	0	33.198	16.702	1.988	-1.608
190 Furesø	38.358	0	38.358	41.113	0.933	17.724
201 Allerød	36.883	0	36.883	26.115	1.412	5.004
210 Fredensborg	155.230	0	155.230	41.105	3.776	-40.716
217 Helsingør	63.579	0	63.579	63.162	1.007	24.900
219 Hillerød	204.613	0	204.613	51.804	3.950	-55.812
223 Hørsholm	92.257	0	92.257	24.877	3.709	-23.796
230 Rudersdal	207.264	0	207.264	57.099	3.630	-52.380
240 Egedal	38.339	0	38.339	43.823	0.875	20.172
250 Frederiksund	28.944	0	28.944	45.569	0.635	26.436
260 Halsnæs	8.345	0	8.345	31.507	0.265	24.108
270 Gribskov	17.050	0	17.050	40.959	0.416	28.236
400 Bornholms kommune	17.612	0	17.612	39.570	0.445	26.712

Tabel 7. Udligning af selskabsskat 2022

Kommune	Provenu vedr. selskabsskat 1.000 kr. (1)	Nedslag vedr. selskabsskat (2)	Provenu vedr. selskabsskat til udligning (3)	Folketal (4)	Provenu vedr. selskabsskat pr. indbygger (5)	Beregnet udligningsbeløb (6)
REGION SJÆLLAND	695.868	0	695.868	840.120	0,828	406.152
253 Greve	35.023	0	35.023	50.635	0,692	27.936
259 Køge	65.708	0	65.708	61.768	1,064	22.584
265 Roskilde	89.184	0	89.184	89.245	0,999	35.520
289 Solrød	12.687	0	12.687	23.717	0,535	14.940
306 Odsherred	9.882	0	9.882	32.894	0,300	24.588
316 Holbæk	36.921	0	36.921	72.079	0,512	46.236
320 Faxe	13.696	0	13.696	36.911	0,376	26.184
326 Kalundborg	211.463	0	211.463	48.410	4,368	-62.280
329 Ringsted	23.346	0	23.346	34.944	0,668	19.692
330 Slagelse	36.846	0	36.846	79.177	0,465	52.644
336 Stevns	6.946	0	6.946	23.143	0,300	17.304
340 Sorø	15.277	0	15.277	30.057	0,508	19.344
350 Lejre	35.175	0	35.175	28.350	1,241	7.860
360 Lolland	22.264	0	22.264	40.248	0,553	24.996
370 Næstved	41.823	0	41.823	83.245	0,502	53.808
376 Guldborgsund	23.666	0	23.666	60.148	0,393	42.156
390 Vordingborg	15.760	0	15.760	45.149	0,349	32.640

Tabel 7. Udligning af selskabsskat 2022

Kommune	Provenu vedr. selskabsskat 1.000 kr. (1)	Nedslag vedr. selskabsskat (2)	Provenu vedr. selskabsskat til udligning (3)	Folketal (4)	Provenu vedr. selskabsskat pr. indbygger (5)	Beregnet udligningsbeløb (6)
REGION SYDDANMARK	1.851.614	0	1.851.614	1.224.789	1.512	173.568
410 Middelfart	39.581	0	39.581	39.372	1.005	15.552
420 Assens	54.576	0	54.576	40.762	1.339	9.300
430 Faaborg-Midtfyn	26.147	0	26.147	51.758	0.505	33.384
440 Kerteminde	19.766	0	19.766	23.865	0.828	11.544
450 Nyborg	13.013	0	13.013	31.898	0.408	22.128
461 Odense	209.073	0	209.073	206.348	1.013	80.676
479 Svendborg	28.359	0	28.359	56.635	0.484	38.448
480 Nordfyn	18.834	0	18.834	29.600	0.636	17.148
482 Langeland	4.072	0	4.072	12.354	0.330	9.048
492 Ærø	987	0	987	5.937	0.166	4.836
510 Haderslev	29.017	0	29.017	55.199	0.526	35.040
530 Billund	497.279	0	497.279	26.559	18.724	-224.796
540 Sønderborg	72.423	0	72.423	73.561	0.985	28.820
550 Tønder	29.174	0	29.174	36.881	0.791	18.516
561 Esbjerg	127.759	0	127.759	115.512	1.106	39.804
563 Fanø	821	0	821	3.481	0.236	2.712
573 Varde	36.678	0	36.678	49.451	0.742	26.052
575 Vejle	34.793	0	34.793	42.737	0.814	20.964
580 Aabenraa	66.769	0	66.769	58.435	1.143	19.068
607 Fredericia	312.924	0	312.924	51.363	6.092	-110.364
621 Kolding	124.176	0	124.176	93.339	1.330	21.696
630 Vejle	105.391	0	105.391	117.742	0.895	52.992

Tabel 7. Udligning af selskabsskat 2022

Kommune	Provenu vedr. selskabs-skat 1.000 kr. (1)	Nedslag vedr. selskabs-skat (2)	Provenu vedr. selskabs-skat til udligning (3)	Folketal (4)	Provenu vedr. selskabs-skat pr. indbygger (5)	Beregnet udlignings-beløb (6)
REGION MIDTJYLLAND	1.651.884	0	1.651.884	1.337.804	1.235	374.868
615 Horsens	122.310	0	122.310	93.026	1.315	22.344
657 Herning	129.073	0	129.073	89.393	1.444	15.708
661 Holstebro	62.952	0	62.952	58.746	1.072	21.252
665 Lemvig	20.677	0	20.677	19.452	1.063	7.116
671 Struer	9.838	0	9.838	20.695	0.475	13.656
706 Syddjurs	21.918	0	21.918	43.481	0.504	28.066
707 Norddjurs	33.406	0	33.406	36.797	0.908	16.332
710 Favrskov	39.548	0	39.548	48.505	0.815	23.760
727 Odder	8.498	0	8.498	23.132	0.367	16.512
730 Randers	65.506	0	65.506	98.297	0.666	95.476
740 Silkeborg	144.379	0	144.379	96.484	1.496	14.412
741 Samsø	1.778	0	1.778	3.691	0.482	2.424
746 Skanderborg	64.654	0	64.654	64.088	1.009	25.200
751 Aarhus	556.097	0	556.097	355.832	1.563	41.340
756 Ikast-Brande	79.164	0	79.164	41.557	1.905	-2.280
760 Ringkøbing-Skjern	83.155	0	83.155	55.967	1.486	8.664
766 Hedensted	71.192	0	71.192	46.806	1.521	6.420
779 Skive	42.082	0	42.082	45.190	0.931	19.524
791 Viborg	95.659	0	95.659	96.685	0.989	38.952
REGION NORDJYLLAND	573.685	0	573.685	590.859	0.971	243.516
773 Morsø	21.784	0	21.784	19.961	1.091	7.020
787 Thisted	24.630	0	24.630	43.033	0.572	26.316
810 Brønderslev	24.537	0	24.537	36.204	0.678	20.232
813 Frederikshavn	42.864	0	42.864	56.756	0.730	31.308
820 Vesthimmerland	29.279	0	29.279	36.193	0.809	17.844
825 Læsø	435	0	435	1.764	0.247	1.368
840 Rebild	17.568	0	17.568	30.778	0.570	18.852
846 Mariagerfjord	55.359	0	55.359	41.441	1.336	9.516
849 Jammerbugt	16.777	0	16.777	38.106	0.440	25.812
851 Aalborg	271.703	0	271.703	220.757	1.231	62.304
860 Hjørring	68.759	0	68.759	63.866	1.077	22.944

Tabel 8. Udligning af dækningsafgift vedr. offentlige ejendomme 2022

Kommune	Dæknings- afgifter vedr. offent- lige ejen- domme (1)	Folketal	Dæknings- afgift i kroner pr. ind- bygger (3)	Beregnet udlig- nings- beløb (4)
	(1)	(2)	(3)	(4)
HELE LANDET	906.565	5.857.741	154,76	0
HOVEDSTADSOMRÅDET	523.562	2.101.457	249,14	-19.848
REGION HOVEDSTADEN	495.626	1.864.169	265,87	-20.724
101 København	302.966	645.013	469,71	-20.316
147 Frederiksberg	34.211	103.244	331,36	-1.824
151 Ballerup	5.708	49.473	115,38	192
153 Brøndby	4.357	35.177	123,86	108
155 Dragør	504	14.585	34,56	180
157 Gentofte	8.208	74.239	110,56	324
159 Gladsaxe	2.907	69.396	41,89	780
161 Glostrup	19.985	23.522	849,63	-1.632
163 Herlev	20.407	29.035	702,84	-1.596
165 Albertslund	1.579	27.245	57,96	264
167 Hvidovre	9.222	53.627	171,97	-96
169 Høje-Taastrup	1.232	51.967	23,71	684
173 Lyngby-Taarbæk	27.686	56.690	488,38	-1.896
175 Rødovre	3.614	41.690	91,48	264
183 Ishøj	1.350	23.223	58,13	228
185 Tårnby	398	42.638	9,33	624
187 Vallensbæk	3	16.702	0,18	252
190 Furesø	591	41.113	14,38	576
201 Allerød	1.763	26.115	67,51	228
210 Fredensborg	8.976	41.105	218,37	-264
217 Helsingør	3.012	63.162	47,69	672
219 Hillerød	17.293	51.804	333,82	-924
223 Hørsholm	1.560	24.877	62,71	228
230 Rudersdal	1.995	57.099	34,94	684
240 Egedal	825	43.823	18,83	600
250 Frederikssund	6.060	45.569	132,99	96
260 Halsnæs	690	31.507	21,90	420
270 Gribskov	5.643	40.959	137,77	72
400 Bornholms kommune	2.681	39.570	67,75	348

Tabel 8. Udligning af dækningsafgift vedr. offentlige ejendomme 2022

Kommune	Dækningsafgifter vedrlige ejendomme (1)	Folketal (2)	Dækningsafgift i kroner pr. indbygger (3)	Beregnet udligningsbeløb (4)
REGION SJÆLLAND	63.163	840.120	75,18	6.696
253 Greve	259	50.635	5,12	756
259 Køge	4.105	61.768	66,46	540
265 Roskilde	25.626	89.245	289,38	-1.200
289 Solrød	0	23.717	0,00	372
306 Odsherred	1.051	32.894	31,95	408
316 Holbæk	0	72.079	0,00	1.116
320 Faxe	0	36.911	0,00	576
326 Kalundborg	570	48.410	11,77	696
329 Ringsted	1.657	34.944	47,42	372
330 Slagelse	11.409	79.177	144,09	84
336 Stevns	70	23.143	3,02	348
340 Sorø	643	30.057	21,39	396
350 Lejre	357	28.350	12,59	408
360 Lolland	983	40.248	24,42	528
370 Næstved	5.159	83.245	61,97	768
376 Guldborgsund	7.636	60.148	126,95	168
390 Vordingborg	3.438	45.149	76,15	360

Tabel 8. Udligning af dækningsafgift vedr. offentlige ejendomme 2022

Kommune	Dæknings- afgifter vedr. orient- lige ejen- domme	Folketal	Dæknings- afgift i kroner pr. ind- bygger	Beregnet udlig- nings- beløb
	(1)	(2)	(3)	(4)
REGION SYDDANMARK	77.030	1.224.789	62,89	11.256
410 Middelfart	3.828	39.372	97,23	228
420 Assens	0	40.762	0,00	636
430 Faaborg-Midtfyn	1.217	51.758	23,51	684
440 Kerteminde	92	23.865	3,86	360
450 Nyborg	0	31.898	0,00	492
461 Odense	25.457	206.348	123,37	648
479 Svendborg	3.156	58.635	53,86	588
480 Nordfyn	144	29.600	4,86	444
482 Langeland	109	12.354	8,82	180
482 Ætø	155	5.937	26,11	72
510 Haderslev	2.605	55.199	47,19	588
530 Billund	1.133	26.559	42,66	300
540 Sønderborg	3.115	73.561	42,35	828
550 Tønder	699	36.881	18,95	504
561 Esbjerg	8.212	115.512	71,09	960
563 Fanø	0	3.481	0,00	48
573 Varde	3.799	49.451	76,82	384
575 Vejlen	302	42.737	7,07	636
580 Aabenraa	4.731	58.435	80,96	432
607 Fredericia	1.983	51.363	38,61	600
621 Kolding	10.616	93.339	113,74	384
630 Vejle	5.675	117.742	48,20	1.260

Tabel 8. Udligning af dækningsafgift vedr. offentlige ejendomme 2022

Kommune	Dæknings- afgifter vedr. offent- lige ejen- domme	Folketal	Dæknings- afgift i kroner pr. ind- bygger	Beregnet udlig- nings- beløb
	(1)	(2)	(3)	(4)
REGION MIDTJYLLAND	224.227	1.337.804	167,61	-1.716
615 Horsens	4.808	93.026	51,68	960
657 Herning	37.480	419.27	89,393	-2.364
661 Holstebro	4.659	58.746	79,31	444
665 Lemvig	373	19.452	19,18	264
671 Struer	6	20.695	0,29	324
706 Syddjurs	1.702	43.461	39,16	504
707 Norddjurs	2.016	36.797	54,79	372
710 Favrskov	1.581	48.505	32,59	588
727 Odder	0	23.132	0,00	360
730 Randers	6.556	98.297	66,70	864
740 Silkeborg	3.406	96.484	35,30	1.152
741 Samsø	71	3.691	19,24	48
746 Skanderborg	571	64.088	8,91	936
751 Aarhus	135.127	355.832	379,75	-8.004
756 Ikast-Brande	346	41.557	8,33	612
760 Ringkøbing-Skjern	2.284	55.967	40,81	636
766 Hedensted	1.439	46.806	30,74	576
779 Skive	2.149	45.190	47,55	480
791 Viborg	19.653	96.665	203,27	-468
REGION NORDJYLLAND	46.519	590.859	78,73	4.488
773 Morsø	214	19.961	10,72	288
787 Thisted	1.999	43.033	46,45	468
810 Brønderslev	1.968	36.204	54,36	360
813 Frederikshavn	3.994	56.796	67,98	504
820 Vesthimmerland	0	36.193	0,00	564
825 Læsø	48	1.764	0,00	24
840 Rebild	4	30.778	1,56	468
846 Mariagerfjord	1.608	41.441	38,80	480
849 Jammerbugt	631	38.106	16,56	528
851 Aalborg	30.003	220.757	135,91	420
860 Hjørring	6.054	63.866	94,79	384

Table 9. Folketal til beregning af udviklingsbidrag 2022

Kommune	Folketal
	(1)
HELE LANDET	5.857.741
HOVEDSTADSOMRÅDET	2.101.457
REGION HOVEDSTADEN	1.864.169
101 København	645.013
147 Frederiksberg	103.244
151 Ballerup	49.473
153 Brøndby	35.177
155 Dragør	14.585
157 Gentofte	74.239
159 Gladsaxe	69.396
161 Glostrup	23.522
163 Herlev	29.035
165 Albertslund	27.245
167 Hvidovre	53.627
169 Høje-Taastrup	51.967
173 Lyngby-Taarbæk	56.690
175 Rødovre	41.690
183 Ishøj	23.223
185 Tårnby	42.638
187 Vallensbæk	16.702
190 Furesø	41.113
201 Allerød	26.115
210 Fredensborg	41.105
217 Helsingør	63.162
219 Hillerød	51.804
223 Hørsholm	24.877
230 Rudersdal	57.099
240 Egedal	43.823
250 Frederikssund	45.569
260 Halsnæs	31.507
270 Gribskov	40.959
400 Bornholms kommune	39.570

Tabel 9. Folketal til beregning af udviklingsbidrag 2022

Kommune	Folketal
	(1)
REGION SJEJLLAND	840.120
253 Greve	50.635
259 Køge	61.768
265 Roskilde	89.245
269 Solrød	23.717
306 Odsherred	32.894
316 Holbæk	72.079
320 Faxe	36.911
326 Kalundborg	48.410
329 Ringsted	34.944
330 Slagelse	79.177
336 Stevns	23.143
340 Sorø	30.057
350 Lejre	28.350
360 Lolland	40.248
370 Næstved	83.245
376 Guldborgsund	60.148
390 Vordingborg	45.149

Tabel 9. Folketal til beregning af udviklingsbidrag 2022

Kommune	Folketal
	(1)
REGION SYDDANMARK	1.224.789
410 Middelfart	39.372
420 Assens	40.762
430 Faaborg-Midtfyn	51.758
440 Kerteminde	23.865
450 Nyborg	31.898
461 Odense	206.348
479 Svendborg	58.635
480 Nordfyn	29.600
482 Langeland	12.354
492 Ætø	5.937
510 Haderslev	55.199
530 Billund	26.559
540 Sønderborg	73.561
550 Tønder	36.881
561 Esbjerg	115.512
563 Fanø	3.481
573 Vardø	49.451
575 Vejen	42.737
580 Aabenraa	58.435
607 Fredericia	51.363
621 Kolding	93.339
630 Vejle	117.742

Tabel 9. Folketal til beregning af udviklingsbidrag 2022

Kommune	Folketal
	(1)
REGION MIDTJYLLAND	1.337.804
615 Horsens	93.026
657 Herning	89.393
661 Holstebro	58.746
665 Lemvig	19.462
671 Struer	20.695
706 Syddjurs	43.461
707 Norddjurs	36.797
710 Favrskov	46.505
727 Odder	23.132
730 Randers	98.297
740 Silkeborg	96.484
741 Samsø	3.691
746 Skanderborg	64.088
751 Aarhus	355.832
756 Ikast-Brande	41.557
760 Ringkøbing-Skjern	55.967
766 Hedensted	46.806
779 Skive	45.190
791 Viborg	96.685
REGION NORDJYLLAND	590.859
773 Morsø	19.961
787 Thisted	43.033
810 Brønderslev	36.204
813 Frederikshavn	58.756
820 Vesthimmerland	36.193
825 Læsø	1.764
840 Rebild	30.778
846 Mariagerfjord	41.441
849 Jammerbugt	38.106
851 Aalborg	220.757
860 Hjørring	63.866

Tabel 10 Midtvejsregulering m.v. - beløb til afregning i 2021

Kommune	(1)	(2)	(3)	(4)	(5)	(6)	(7)	(8)	(9)
HELE LANDET	-1.389.900	-292.548	-528	-221.388	0	-1.317.024	80.004	888.996	-2.252.388
HOVEDSTADSOMRÅDET	-497.652	-292.548	-360	-57.816	22.872	-511.908	24.960	318.300	-994.152
REGION HOVEDSTADEN	441.492	-292.548	-360	-46.212	29.988	-474.180	21.936	282.384	-920.484
101 København	-151.872	-270.660	0	-15.192	-15.990	-219.900	4.320	97.140	-556.164
147 Frederiksberg	-24.672	-21.888	0	0	-2.472	-28.692	1.260	15.780	-60.684
151 Ballerup	-11.736	0	0	-1.176	-9.912	720	720	7.512	-14.592
153 Brøndby	-8.388	0	0	876	-10.872	492	492	5.364	-12.528
155 Dragør	-3.468	0	0	7.584	-2.040	240	2.220	2.220	4.536
157 Gentofte	-17.748	0	0	-1.776	-13.560	1.092	11.352	11.352	-20.640
159 Gladsaxe	-16.464	0	-276	-1.644	-15.504	852	10.536	10.536	-22.500
161 Glostrup	-5.568	0	0	2.148	-5.748	312	3.564	3.564	-5.292
163 Herlev	-6.876	0	0	4.884	-5.952	408	4.404	4.404	-3.132
165 Albertslund	-6.516	0	0	-2.016	-7.776	336	4.164	4.164	-12.456
167 Hvidovre	-12.720	0	0	-2.892	-12.540	660	8.136	8.136	-17.712
169 Høje-Taastrup	-12.312	0	0	6.756	-13.644	600	7.872	7.872	-10.728
173 Lyngby-Taarbæk	-13.476	0	-60	-1.344	-9.528	828	8.616	8.616	-14.964
175 Rødovre	-9.780	0	0	5.412	-10.188	540	6.264	6.264	-12.396
183 Ishøj	-5.908	0	0	-552	-8.596	240	3.516	3.516	-10.932
185 Tårby	-10.152	0	0	30.012	-9.180	564	6.492	6.492	17.736
187 Vallensbæk	-3.936	0	0	-2.232	-3.756	216	2.520	2.520	-7.584
190 Furesø	-9.756	0	0	-972	-6.156	648	6.240	6.240	-9.996
201 Allerød	-6.168	0	0	-612	-3.108	372	3.936	3.936	-5.580
210 Fredensborg	-9.756	0	0	-5.616	-972	636	6.240	6.240	-16.572
217 Helsingør	-14.988	0	0	-1.500	-11.268	1.056	9.588	9.588	-26.064
219 Hillerød	-12.264	0	0	-132	-8.340	672	7.848	7.848	-15.600
223 Hørsholm	-5.928	0	0	2.352	-3.792	516	3.792	3.792	-3.000
230 Rudersdal	-13.572	0	0	-1.284	-7.680	996	8.676	8.676	-12.864
240 Egedal	-10.404	0	0	-9.276	-1.044	528	6.648	6.648	-20.088
250 Frederikssund	-10.812	0	-24	-1.548	-1.080	732	6.912	6.912	-12.948
260 Halsnæs	-7.476	0	0	-1.080	108	552	4.788	4.788	-8.748
270 Gribskov	-9.756	0	0	-3.672	-972	744	6.240	6.240	-13.440
400 Bornholms kommune	-9.420	0	0	-828	1.980	-14.112	804	6.024	-15.552

Tabel 10 Midtvejsregulering m.v. - beløb til afregning i 2021

Kommune	(1)	(2)	(3)	(4)	(5)	(6)	(7)	(8)	(9)
REGION S.JELLAND									
306 Odsherred	-199.644	0	-216	-25.020	-13.836	-225.000	12.960	127.680	-323.076
253 Greve	-12.024	0	0	0	-1.200	-8.520	708	7.692	-13.344
259 Køge	-14.628	0	0	0	-1.464	-11.760	828	9.360	-17.664
265 Roskilde	-21.156	0	0	-6.540	-2.112	-16.980	1.200	13.536	-32.052
269 Sorø	-5.580	0	0	0	-564	-3.648	300	3.564	-5.928
316 Holbæk	-7.836	0	-12	0	1.032	-9.156	684	5.016	-10.272
320 Faxe	-17.112	0	0	-3.828	-1.716	-19.728	1.020	10.944	-30.420
326 Kalundborg	-8.736	0	0	0	-876	-11.700	552	5.592	-15.168
329 Ringsted	-11.544	0	0	0	-1.152	-15.024	792	7.380	-19.548
330 Slagelse	-8.292	0	0	-2.244	-828	-11.724	432	5.304	-17.352
336 Stevns	-18.828	0	-204	-1.020	1.020	-27.444	1.188	12.048	-33.240
340 Sorø	-5.484	0	0	-3.312	876	-6.612	384	3.504	-10.644
350 Lejre	-7.140	0	0	0	-720	-8.868	432	4.560	-11.736
360 Lolland	-6.708	0	0	-2.580	-672	-4.320	408	4.284	-9.588
370 Næstved	-9.648	0	0	0	-960	-12.540	840	6.168	-16.140
376 Guldborgsund	-19.800	0	0	-336	-1.980	-26.124	1.224	12.660	-34.356
390 Vordingborg	-14.352	0	0	-4.008	-1.440	-16.764	1.128	9.180	-26.256
	-10.776	0	0	-1.152	-1.080	-14.088	840	6.888	-19.368

Tabel 10 Midtvejsregulering m.v. - beløb til afregning i 2021

	(1)	(2)	(3)	(4)	(5)	(6)	(7)	(8)	(9)
Kommune									
REGION SYDDANMARK	-291.228	0	0	-66.792	-6.708	-242.892	18.480	186.276	-402.864
410 Middelfart	-9.312	0	0	-6.552	5.628	-8.400	624	5.952	-12.060
420 Assens	-9.732	0	0	-168	-972	-10.008	660	6.216	-14.004
430 Faaborg-Midtfyn	-12.300	0	0	-1.932	-1.236	-13.366	888	7.872	-20.064
440 Kerteminde	-5.676	0	0	-2.832	-564	-6.516	432	3.636	-11.520
450 Nyborg	-7.596	0	0	-588	-144	-7.512	552	4.860	-10.428
461 Odense	-48.912	0	0	-13.404	-4.896	-74.676	2.484	31.284	-108.120
479 Svendborg	-13.944	0	0	-1.596	-1.392	-16.728	984	8.916	-23.760
480 Nordfyn	-7.032	0	0	-1.404	-708	-8.076	468	4.500	-12.252
482 Langeland	-2.940	0	0	-288	-300	-3.252	312	1.884	-4.584
492 Ærø	-1.416	0	0	-372	-144	-1.044	156	912	-1.908
510 Haderslev	-13.176	0	0	-5.904	-1.320	-7.008	900	8.424	-18.084
530 Billund	-6.324	0	0	0	10.248	-2.928	396	4.044	5.436
540 Sønderborg	-17.568	0	0	-8.508	-1.752	-8.592	1.296	11.244	-23.880
550 Tønder	-8.820	0	0	-876	-876	-4.848	660	5.640	-9.120
561 Esbjerg	-27.504	0	0	-7.476	-2.748	-16.872	1.656	17.592	-35.352
563 Fanø	-828	0	0	-228	516	-468	84	528	-396
573 Varde	-11.808	0	0	-660	-1.176	-5.460	804	7.560	-10.740
575 Vejen	-10.188	0	0	-1.032	-1.020	-4.572	648	6.516	-9.648
580 Aabenraa	-13.932	0	0	-3.792	-1.392	-6.576	948	8.904	-15.840
607 Fredericia	-12.204	0	0	-4.368	-1.224	-8.004	756	7.800	-17.244
621 Kolding	-22.176	0	0	-4.812	-2.220	-12.756	1.236	14.184	-26.544
630 Vejle	-27.840	0	0	0	984	-15.240	1.536	17.808	-22.752

Tabel 10 Midtvejsregulering m.v. - beløb til afregning i 2021

	(1)	(2)	(3)	(4)	(5)	(6)	(7)	(8)	(9)
Kommune	Midtvejsregulering af tilskud og ud-ligning	Modregning i bloktilskud vedr. parkeringsringsindtægter	Modregning vedr. forsyningsviksomheder	Skatte-nedslag som følge af person-skatte-lovens skatte-loft	Særligt tilskud til kommuner med dårlig udvikling i ledigheden	Endelig regulering af beskæftigelses-tilskud	Tilskud til styrkelse af rehabilitering mv. til sarbare ældre	Covid kompen-sation (september)	Afreg-ning i alt
REGION MIDTJYLLAND	-317.028	0	48	-55.572	-8.904	-218.580	17.700	202.776	-379.560
615 Horsens	-21.948	0	48	-2.304	-2.196	-14.340	1.152	14.040	-25.548
657 Herning	-21.240	0	0	0	-504	-12.852	1.224	13.584	-19.788
661 Holstebro	-13.956	0	0	-3.348	-1.392	-7.512	852	8.928	-16.428
665 Lemvig	-4.688	0	0	-492	-468	-2.628	360	2.988	-4.908
671 Struer	-4.956	0	0	-612	-492	-3.132	372	3.168	-5.652
706 Syddjurs	-10.272	0	0	-5.400	8.748	-5.916	732	6.576	-5.552
707 Norddjurs	-8.796	0	0	-3.444	-876	-6.792	648	5.628	-13.632
710 Favrskov	-11.520	0	0	-5.784	972	-5.652	612	7.368	-14.004
727 Odder	-5.472	0	0	-468	-144	-2.724	372	3.492	-4.944
730 Randers	-23.364	0	0	-6.216	-2.340	-16.896	1.404	14.952	-32.460
740 Silkeborg	-22.728	0	0	-9.372	-2.268	-13.056	1.272	14.532	-31.620
741 Samsø	-876	0	0	0	-84	-600	96	564	-900
746 Skanderborg	-15.084	0	0	-12.576	324	-6.864	756	9.648	-23.796
751 Aarhus	-83.952	0	0	-8.400	-8.400	-79.764	3.528	53.700	-114.888
756 Ikast-Brande	-9.876	0	0	-588	5.652	-7.224	588	6.312	-5.136
760 Ringkøbing-Skjern	-13.368	0	0	-168	-1.332	-6.936	900	8.556	-12.348
766 Hedensted	-11.136	0	0	-2.616	-1.116	-5.268	672	7.116	-12.348
779 Skive	-10.812	0	0	-2.184	-1.080	-6.000	780	6.912	-12.384
791 Viborg	-23.004	0	0	0	-1.908	-14.424	1.380	14.712	-23.244
REGION NORDJYLLAND	-140.508	0	0	-27.792	-540	-156.372	8.928	89.880	-226.404
773 Morsø	-4.776	0	0	-1.176	-480	-3.912	372	3.060	-6.912
787 Thisted	-10.272	0	0	-2.016	-1.032	-8.064	720	6.576	-14.088
810 Brønderslev	-8.604	0	0	-2.028	-864	-8.292	576	5.508	-13.704
813 Frederikshavn	-14.052	0	0	-6.986	12.120	-16.092	1.116	8.988	-14.916
820 Vesthimmerland	-8.652	0	0	-588	-864	-7.728	612	5.532	-11.688
825 Læsø	-420	0	0	-60	-48	-612	48	264	-828
840 Rebild	-7.260	0	0	-888	-732	-5.184	408	4.644	-9.012
846 Mariagerfjord	-9.888	0	0	-3.684	-984	-9.048	672	6.324	-16.608
849 Jammerbugt	-9.084	0	0	-2.328	-912	-8.472	636	5.808	-14.352
851 Aalborg	-52.236	0	0	-960	-5.220	-72.240	2.700	33.408	-94.548
860 Hjørring	-15.264	0	0	-7.068	-1.524	-16.728	1.068	9.768	-29.748

Tabel 11. Den særlige tilskudsordning i forbindelse med beskæftigelsestilskuddet 2021

Kommune	Antal bruttoledige 1. kvartal 2020 (1)	Antal bruttoledige 1. kvartal 2021 (2)	Beregnet særligt tilskud 1.000 kr. (3)	Bidrag til ordningen 1.000 kr. (4)	Særligt tilskud i alt (3)+(4) (5)
HELE LANDET	95.775	119.414	139.020	-139.020	0
HOVEDSTADSOMRÅDET	35.443	47.836	72.636	-48.764	22.872
KØBENHAVN OG ØSTSJÆLLAND	29.680	40.420	66.252	-38.148	28.104
101 København	15.204	20.487	0	-15.192	-15.192
147 Frederiksberg	1.887	2.552	0	-2.472	-2.472
151 Ballerup	694	931	0	-1.176	-1.176
153 Brøndby	758	1.072	1.716	-840	876
155 Dragør	144	260	7.932	-348	7.584
157 Gentofte	910	1.178	0	-1.776	-1.776
159 Gladsaxe	991	1.337	0	-1.644	-1.644
161 Glostrup	368	535	2.700	-552	2.148
163 Herlev	357	541	5.568	-684	4.884
165 Albertslund	517	651	0	-648	-648
167 Hvidovre	856	1.220	2.916	-1.272	1.644
169 Høje-Taastrup	898	1.314	7.992	-1.236	6.756
173 Lyngby-Taarbæk	684	878	0	-1.344	-1.344
175 Rødovre	675	991	6.396	-984	5.412
183 Ishøj	570	759	0	-552	-552
185 Tårnby	606	1.072	31.032	-1.020	30.012
187 Vallensbæk	270	352	0	-396	-396
253 Greve	657	887	0	-1.200	-1.200
259 Køge	892	1.120	0	-1.464	-1.464
265 Roskilde	1.145	1.502	0	-2.112	-2.112
269 Solrød	267	331	0	-564	-564
350 Lejre	330	450	0	-672	-672

Enhedsbeløb 139.800 kr.

Tabel 11. Den særlige tilskudsordning i forbindelse med beskæftigelsestilskuddet 2021

	Antal bruttoledige 1. kvartal 2020	Antal bruttoledige 1. kvartal 2021	Beregnet særligt tilskud 1.000 kr.	Bidrag til ordningen 1.000 kr.	Særligt tilskud i alt (3)+(4)
Kommune	(1)	(2)	(3)	(4)	(5)
NORDSJÆLLAND	5.437	6.996	4.956	-11.064	-6.108
190 Furesø	491	653	0	-972	-972
201 Allerød	263	309	0	-612	-612
210 Fredensborg	495	657	0	-972	-972
217 Helsingør	893	1.074	0	-1.500	-1.500
219 Hillerød	561	755	1.092	-1.224	-132
223 Hørsholm	242	346	2.940	-588	2.352
230 Rudersdal	530	713	72	-1.356	-1.284
240 Egedal	509	652	0	-1.044	-1.044
250 Frederikssund	531	663	0	-1.080	-1.080
260 Halsnæs	415	557	852	-744	108
270 Gribskov	507	617	0	-972	-972
VEST-, SYDSJÆLLAND, BORNHOLM	9.279	11.294	9.060	-14.904	-5.844
306 Odsherred	406	524	1.812	-780	1.032
316 Holbæk	873	1.091	0	-1.716	-1.716
320 Faxe	523	645	0	-876	-876
326 Kalundborg	680	795	0	-1.152	-1.152
329 Ringsted	501	612	0	-828	-828
330 Slagelse	1.296	1.647	2.904	-1.884	1.020
336 Stevns	326	420	1.428	-552	876
340 Sorø	438	505	0	-720	-720
360 Lolland	615	715	0	-960	-960
370 Næstved	1.262	1.522	0	-1.980	-1.980
376 Guldborgsund	882	1.035	0	-1.440	-1.440
390 Vordingborg	697	797	0	-1.080	-1.080
400 Bornholms Kommune	770	986	2.916	-936	1.980

Enhedsbeløb 138.800 kr.

Tablet 11. Den særlige tilskudsordning i forbindelse med beskæftigelsestilskuddet 2021

Kommune	Antal bruttoledige 1. kvartal 2020 (1)	Antal bruttoledige 1. kvartal 2021 (2)	Beregnet særligt tilskud 1.000 kr. (3)	Bidrag til ordningen 1.000 kr. (4)	Særligt tilskud I alt (3)+(4) (5)
FYN	8.793	10.273	7.176	-11.904	-4.728
410 Midtelfart	478	625	6.564	-936	5.628
420 Assens	623	676	0	-972	-972
430 Faaborg-Midtfyn	858	978	0	-1.236	-1.236
440 Kerteminde	367	411	0	-564	-564
450 Nyborg	497	604	612	-756	-144
461 Odense	4.142	4.904	0	-4.896	-4.896
479 Svendborg	1.027	1.155	0	-1.392	-1.392
480 Nordfyn	528	613	0	-708	-708
482 Langeland	194	225	0	-300	-300
492 Ætø	79	82	0	-144	-144
SYDJYLLAND	10.463	12.181	15.252	-17.232	-1.980
510 Haderslev	809	863	0	-1.320	-1.320
530 Billund	333	479	10.884	-636	10.248
540 Sønderborg	1.088	1.160	0	-1.752	-1.752
550 Tønder	576	620	0	-876	-876
561 Esbjerg	1.769	2.104	0	-2.748	-2.748
563 Fanø	52	67	600	-84	516
573 Vardø	637	760	0	-1.176	-1.176
575 Vejle	484	579	0	-1.020	-1.020
580 Aabenraa	783	850	0	-1.392	-1.392
607 Fredericia	865	1.023	0	-1.224	-1.224
621 Kolding	1.403	1.622	0	-2.220	-2.220
630 Vejle	1.664	2.054	3.768	-2.764	984

Enhedsbeløb 139.600 kr.

Tablet 11. Den særlige tilskudsordning i forbindelse med beskæftigelsestilskuddet 2021

Kommune	Antal brutto-ledige 1. kvartal 2020 (1)	Antal brutto-ledige 1. kvartal 2021 (2)	Beregnet særligt tilskud 1.000 kr. (3)	Bidrag til ordningen 1.000 kr. (4)	Særligt tilskud ialt (3)+(4) (5)
ØSTJYLLAND	15.259	18.538	14.148	-21.528	-7.380
615 Horsens	1.468	1.726	0	-2.196	-2.196
706 Syddjurs	589	809	9.780	-1.032	8.748
707 Norddjurs	605	658	0	-876	-876
710 Favrskov	597	765	2.124	-1.152	972
727 Odder	285	336	408	-552	-144
730 Randers	1.634	1.960	0	-2.340	-2.340
740 Silkeborg	1.288	1.539	0	-2.268	-2.268
741 Samsø	66	76	0	-84	-84
746 Skanderborg	718	916	1.836	-1.512	324
751 Århus	7.465	9.120	0	-8.400	-8.400
766 Hedensted	564	633	0	-1.116	-1.116
VESTJYLLAND	5.542	6.380	8.652	-10.176	-1.524
657 Herning	1.163	1.397	1.620	-2.124	-504
661 Holstebro	710	782	0	-1.392	-1.392
665 Lemvig	274	294	0	-468	-468
671 Struer	291	305	0	-492	-492
756 Ikast-Brande	576	733	6.636	-984	5.652
760 Ringkøbing-Skjern	688	740	0	-1.332	-1.332
779 Skive	516	552	0	-1.080	-1.080
791 Viborg	1.322	1.577	396	-2.304	-1.908
NORDJYLLAND	11.322	13.332	13.524	-14.064	-540
773 Morsø	302	295	0	-480	-480
787 Thisted	642	696	0	-1.032	-1.032
810 Brønderslev	620	732	0	-864	-864
813 Frederikshavn	1.092	1.423	13.524	-1.404	12.120
820 Vesthimmerland	602	701	0	-864	-864
825 Læsø	61	73	0	-48	-48
840 Rebild	480	544	0	-732	-732
846 Mariagerfjord	703	795	0	-984	-984
849 Jammerbugt	649	774	0	-912	-912
851 Aalborg	4.895	5.764	0	-5.220	-5.220
860 Hjørring	1.276	1.535	0	-1.524	-1.524

Enhedsbeløb: 139.800 kr.

Tabel 12. Endeligt beregnet beskæftigelsestilskud 2020

Kommune	Antal brutto ledige 2018	Tilskud ved midtvejsregulering	Efterregulering	Endelig opgørelse af beskæftigelsestilskud (2)+(3)-(4)
	(1)	(2)	(3)	(4)
HELE LANDET	79.237	15.760.296	-1.317.024	14.443.272
HOVEDSTADSOMRÅDET	31.014	6.124.668	-511.908	5.612.760
KØBENHAVN OG ØSTJYLLAND	26.192	5.145.636	-432.576	4.713.060
101 København	13.315	2.363.028	-219.900	2.143.128
147 Frederiksberg	1.737	341.664	-28.692	312.972
151 Ballerup	600	120.552	-9.912	110.640
153 Brøndby	658	122.340	-10.872	111.468
155 Dragør	124	31.560	-2.040	29.520
157 Gentofte	821	156.912	-13.560	143.352
159 Gladsaxe	939	179.868	-15.504	164.364
161 Glostrup	348	75.360	-5.748	69.612
163 Herlev	360	79.836	-5.952	73.884
165 Albertslund	471	108.024	-7.776	100.248
167 Hvidovre	759	152.472	-12.540	139.932
169 Høje-Taastrup	826	205.812	-13.644	192.168
173 Lyngby-Taarbæk	577	107.232	-9.528	97.704
175 Rødovre	617	122.088	-10.188	111.900
183 Ishøj	518	125.232	-8.556	116.676
185 Tårnby	556	133.548	-9.180	124.368
187 Vallensbæk	227	45.492	-3.756	41.736
253 Greve	516	138.924	-8.520	130.404
259 Køge	712	196.560	-11.760	184.800
265 Roskilde	1.028	213.432	-16.980	196.452
269 Solrød	221	62.040	-3.648	58.392
350 Lejre	262	63.660	-4.320	59.340

Tabel 12. Endeligt beregnet beskæftigelsestilskud 2020

	Antal brutto ledige 2018	Tilskud ved midt- vejs- regu- lering	Efter- regu- lering	Endelig opgørelse af beskæf- tigelses- tilskud (2)-(3)	(4)
Kommune	(1)	(2)	(3)	(4)	(4)
NORDSJÆLLAND	4.562	923.328	-72.720	850.608	
190 Furesø	386	70.896	-6.156	64.740	
201 Allerød	195	40.404	-3.108	37.296	
210 Fredensborg	446	76.488	-7.104	69.384	
217 Helsingør	707	152.220	-11.268	140.952	
219 Hillerød	523	92.760	-8.340	84.420	
223 Hørsholm	234	37.284	-3.732	33.552	
230 Rudersdal	482	83.928	-7.680	76.248	
240 Egedal	410	82.056	-6.540	75.516	
250 Frederikssund	447	90.852	-7.128	83.724	
260 Halsnæs	354	109.104	-5.640	103.464	
270 Gribskov	378	87.336	-6.024	81.312	
VEST-, SYDSJÆLLAND, BORNHOLM	7.637	1.567.524	-193.884	1.373.640	
306 Odsherred	361	77.124	-9.156	67.968	
316 Holbæk	777	153.012	-19.728	133.284	
320 Faxe	461	90.192	-11.700	78.492	
326 Kalundborg	592	120.996	-15.024	105.972	
329 Ringsted	462	75.888	-11.724	64.164	
330 Slagelse	1.081	212.040	-27.444	184.596	
336 Stevn	260	55.704	-6.612	49.092	
340 Sorø	349	63.912	-8.868	55.044	
360 Lolland	494	159.852	-12.540	147.312	
370 Næstved	1.029	193.572	-26.124	167.448	
376 Guldborgsund	680	137.160	-16.764	120.396	
390 Vordingborg	555	107.388	-14.088	93.300	
400 Bornholms kommune	556	120.684	-14.112	106.572	

Tabel 12. Endeligt beregnet beskæftigelsestilskud 2020

Kommune	Antal bioto- lejde 2018	Tilskud ved mid- vejs- regu- lering	Efter- regu- lering	Endelig opgjørelse af beskæf- tigelses- tilskud (2)+(3)
	(1)	(2)	(3)	(4)
FYN	7.089	1.430.388	-149.568	1.280.820
410 Middelfart	398	97.956	-8.400	89.556
420 Assens	474	136.404	-10.008	126.396
430 Faaborg-Midtfyn	633	160.800	-13.356	147.444
440 Kerteminde	309	62.508	-6.516	55.992
450 Nyborg	356	89.124	-7.512	81.612
461 Odense	3.539	572.076	-74.676	497.400
479 Svendborg	793	163.236	-16.728	146.508
480 Nordfyn	383	103.464	-8.076	95.388
482 Langeland	154	34.644	-3.252	31.392
492 Ærø	50	10.176	-1.044	9.132
SYDJYLLAND	8.189	1.652.844	-93.324	1.559.520
510 Haderslev	612	131.712	-7.008	124.704
530 Billund	255	43.020	-2.928	40.092
540 Sønderborg	751	192.144	-8.592	183.552
550 Tønder	423	97.200	-4.848	92.352
561 Esbjerg	1.476	251.112	-16.872	234.240
563 Fanø	41	5.136	-468	4.668
573 Varde	478	95.412	-5.460	89.952
575 Vejen	400	91.452	-4.572	86.880
580 Aabenraa	576	141.228	-6.576	134.652
607 Fredericia	700	131.100	-8.004	123.096
621 Kolding	1.115	236.724	-12.756	223.968
630 Vejle	1.332	236.604	-15.240	221.364

Tabel 12. Endeligt beregnet beskæftigelsestilskud 2020

	Antal brutto ledige 2018	Tilskud ved mid- vels- regu- lering	Efter- regu- lering	Endelig opgørelse af beskæf- tigelses- tilskud (2)+(3)	(4)
Kommune	(1)	(2)	(3)	(3)	(4)
ØSTJYLLAND	12.549	2.442.948	-157.872	2.285.076	
615 Horsens	1.140	284.568	-14.340	270.228	
706 Syddjurs	471	114.024	-5.916	108.108	
707 Norddjurs	539	129.012	-6.792	122.220	
710 Favrskov	449	120.972	-5.652	115.320	
727 Odsher	216	60.624	-2.724	57.900	
730 Randers	1.343	320.496	-16.896	303.600	
740 Silkeborg	1.038	257.736	-13.056	244.680	
741 Samsø	48	7.584	-600	6.984	
746 Skanderborg	546	131.952	-6.864	125.088	
751 Aarhus	6.340	891.888	-79.764	812.124	
766 Heddensted	419	124.092	-5.268	118.824	
VESTJYLLAND	4.336	868.272	-60.708	807.564	
657 Herning	918	163.956	-12.852	151.104	
661 Holstebro	537	107.964	-7.512	100.452	
665 Lemvig	188	37.716	-2.628	35.088	
671 Struer	224	47.700	-3.132	44.568	
756 Ikast-Brande	516	96.612	-7.224	89.388	
760 Ringkøbing-Skjern	485	122.868	-6.936	115.932	
779 Skive	428	129.612	-6.000	123.612	
791 Viborg	1.030	162.144	-14.424	147.720	
NORDJYLLAND	8.713	1.729.356	-156.372	1.572.984	
773 Marsø	218	77.688	-3.912	73.776	
787 Thisted	449	104.604	-8.064	96.540	
810 Brønderslev	462	111.960	-8.292	103.668	
813 Frederikshavn	897	221.940	-16.092	205.848	
820 Vesthimmerland	431	94.596	-7.728	86.868	
825 Læsø	34	6.660	-612	6.048	
840 Rebild	289	81.732	-5.184	76.548	
846 Mariagerfjord	504	116.208	-9.048	107.160	
849 Jammerbugt	472	114.756	-8.472	106.284	
851 Aalborg	4.025	589.440	-72.240	517.200	
860 Hjørring	932	209.772	-16.728	193.044	

Endelig regulering af tilskud og udligning 2019

Kommune	(1)	(2)	(3)	(4)	(5)	(6)	(7)	(8)	(9)	(10)	(11)	(12)
HELE LANDET	-109.488	77.916	-14.412	1.068	236.460	-14.436	0	0	0	-1.224	175.884	12
HOVEDSTADSOMRÅDET	70.416	77.916	-14.412	1.188	59.256	0	0	0	0	-144	194.220	6
REGION HOVEDSTADEN	61.476	64.236	-14.412	840	44.976	0	0	0	0	-312	166.804	4
101 København	0	0	0	0	0	0	0	0	0	0	0	0
147 Frederiksberg	0	0	0	0	0	0	0	0	0	0	0	0
151 Ballerup	0	0	0	0	0	0	0	0	0	0	0	0
153 Brøndby	0	0	0	0	0	0	0	0	0	0	0	0
155 Dragør	0	0	0	0	0	0	0	0	0	0	0	0
157 Gentofte	0	0	0	0	0	0	0	0	0	0	0	0
159 Gladsaxe	0	0	0	0	0	0	0	0	0	0	0	0
161 Glostrup	0	0	0	0	0	0	0	0	0	0	0	0
163 Herlev	0	0	0	0	0	0	0	0	0	0	0	0
165 Albertslund	0	0	0	0	0	0	0	0	0	0	0	0
167 Hvidovre	0	0	0	0	0	0	0	0	0	0	0	0
169 Høje-Taastrup	0	0	0	0	0	0	0	0	0	0	0	0
173 Lyngby-Taarbæk	0	0	0	0	0	0	0	0	0	0	0	0
175 Rødovre	-11.400	720	0	264	11.208	0	0	0	0	228	1.020	1
183 Ishøj	0	0	0	0	0	0	0	0	0	0	0	0
185 Tårby	0	0	0	0	0	0	0	0	0	0	0	0
187 Vallensbæk	-7.740	-1.212	0	108	4.728	0	0	0	0	12	-4.104	1
190 Furesø	0	0	0	0	0	0	0	0	0	0	0	0
201 Allerød	0	0	0	0	0	0	0	0	0	0	0	0
210 Fredensborg	0	0	0	0	0	0	0	0	0	0	0	0
217 Helsingør	0	0	0	0	0	0	0	0	0	0	0	0
219 Hillerød	0	0	0	0	0	0	0	0	0	0	0	0
223 Hørsholm	0	0	0	0	0	0	0	0	0	0	0	0
230 Rudersdal	43.332	38.560	-14.412	240	16.548	0	0	0	0	-420	83.868	1
240 Egedal	37.284	26.148	0	228	12.492	0	0	0	0	-132	76.020	1
250 Frederikssund	0	0	0	0	0	0	0	0	0	0	0	0
260 Halsnæs	0	0	0	0	0	0	0	0	0	0	0	0
270 Gribskov	0	0	0	0	0	0	0	0	0	0	0	0
400 Bornholms kommune	0	0	0	0	0	0	0	0	0	0	0	0

Endelig regulering af tilskud og udligning 2019

Kommune	(1)	(2)	(3)	(4)	(5)	(6)	(7)	(8)	(9)	(10)	(11)	(12)
	Landsudligning	Hovedstadsudligning	Overudligningsbidrag	Korrektion overudligning	Stats-tilskud	Tilskud til kommuner med højt strukturtillæg under-skud	Overudligning iht. pgf. 13 stk. 5	Bidrag overudligning iht. pgf. 13 stk. 5	Tilskud vedr. indvandre og efterkom-mere	Bidrag vedr. indvandre og efterkom-mere	Tilskud og udligning i alt	Kommuner selvbetjener (=1)
	(1)	(2)	(3)	(4)	(5)	(6)	(7)	(8)	(9)	(10)	(11)	(12)
REGION SJÆLLAND	-4.308	13.680	0	336	24.840	-2.148	0	0	0	0	32.400	3
253 Greve	0	0	0	0	0	0	0	0	0	0	0	0
259 Køge	0	0	0	0	0	0	0	0	0	0	0	0
265 Roskilde	0	0	0	0	0	0	0	0	0	0	0	0
289 Sorø	-960	4.212	0	180	6.372	0	0	0	0	192	9.996	1
306 Odsherred	0	0	0	0	0	0	0	0	0	0	0	0
316 Holbæk	0	0	0	0	0	0	0	0	0	0	0	0
320 Faxe	-13.248	0	0	-12	10.560	-2.148	0	0	0	-168	-5.016	1
326 Kalundborg	0	0	0	0	0	0	0	0	0	0	0	0
329 Ringsted	0	0	0	0	0	0	0	0	0	0	0	0
330 Slagelse	0	0	0	0	0	0	0	0	0	0	0	0
336 Stevns	0	0	0	0	0	0	0	0	0	0	0	0
340 Sorø	0	0	0	0	0	0	0	0	0	0	0	0
350 Lejre	9.900	9.468	0	168	7.908	0	0	0	0	-24	27.420	1
360 Lolland	0	0	0	0	0	0	0	0	0	0	0	0
370 Næstved	0	0	0	0	0	0	0	0	0	0	0	0
376 Guldborgsund	0	0	0	0	0	0	0	0	0	0	0	0
390 Vordingborg	0	0	0	0	0	0	0	0	0	0	0	0

Endelig regulering af tilskud og udligning 2019

Kommune	(1)	(2)	(3)	(4)	(5)	(6)	(7)	(8)	(9)	(10)	(11)	(12)
	Landsudligning	Hovedstadsudligning	Overudligningsbidrag	Korrektion overudligning	Stats-tilskud	Tilskud til kommuner med høj strukturalt underskud	Overudligning int. pgf.13 stk.5	Bidrag overudligning int. pgf.13 stk.5	Tilskud vedr. indvandre og efterkom mere	Bidrag vedr. indvandre og efterkom mere	Tilskud og udligning ialt	Kommuner der selvbetaler (=1)
REGION SYDDANMARK	-22.464	0	0	-12	11.004	0	0	0	0	-48	-11.520	1
410 Middelfart	-22.464	0	0	-12	11.004	0	0	0	0	-48	-11.520	1
420 Assens	0	0	0	0	0	0	0	0	0	0	0	0
430 Faaborg-Midtfyn	0	0	0	0	0	0	0	0	0	0	0	0
440 Kerteminde	0	0	0	0	0	0	0	0	0	0	0	0
450 Nyborg	0	0	0	0	0	0	0	0	0	0	0	0
461 Odense	0	0	0	0	0	0	0	0	0	0	0	0
479 Svendborg	0	0	0	0	0	0	0	0	0	0	0	0
480 Nordfyn	0	0	0	0	0	0	0	0	0	0	0	0
482 Langeland	0	0	0	0	0	0	0	0	0	0	0	0
482 Ætø	0	0	0	0	0	0	0	0	0	0	0	0
510 Haderslev	0	0	0	0	0	0	0	0	0	0	0	0
530 Billund	0	0	0	0	0	0	0	0	0	0	0	0
540 Sønderborg	0	0	0	0	0	0	0	0	0	0	0	0
550 Tønder	0	0	0	0	0	0	0	0	0	0	0	0
561 Esbjerg	0	0	0	0	0	0	0	0	0	0	0	0
563 Fanø	0	0	0	0	0	0	0	0	0	0	0	0
573 Varde	0	0	0	0	0	0	0	0	0	0	0	0
575 Vejlen	0	0	0	0	0	0	0	0	0	0	0	0
580 Aabenraa	0	0	0	0	0	0	0	0	0	0	0	0
607 Fredericia	0	0	0	0	0	0	0	0	0	0	0	0
621 Kolding	0	0	0	0	0	0	0	0	0	0	0	0
630 Vejle	0	0	0	0	0	0	0	0	0	0	0	0

Endelig regulering af tilskud og udligning 2019

Kommune	(1)	(2)	(3)	(4)	(5)	(6)	(7)	(8)	(9)	(10)	(11)	(12)
	Landsudligning	Hovedstadsudligning	Overudligningsbidrag	Korrektion vedr. overudligning	Stats-tilskud	Tilskud til kommuner med højt strukturtelt underskud	Overudligning iht. pgf. 13 stk. 5	Bidrag vedr. overudligning iht. pgf. 13 stk. 5	Tilskud vedr. indvandre og efterkom mere	Bidrag vedr. indvandre og efterkom mere	Tilskud og udligning i alt	Kommuner selv-budgetterer (=1)
	(1)	(2)	(3)	(4)	(5)	(6)	(7)	(8)	(9)	(10)	(11)	(12)
REGION MIDTJYLLAND	-144.192	0	0	-96	155.640	-12.288	0	0	0	-864	-1.800	4
615 Horsens	0	0	0	0	0	0	0	0	0	0	0	0
657 Herning	0	0	0	0	0	0	0	0	0	0	0	0
661 Holstebro	0	0	0	0	0	0	0	0	0	0	0	0
665 Lørring	0	0	0	0	0	0	0	0	0	0	0	0
671 Struer	0	0	0	0	0	0	0	0	0	-72	-35.592	0
706 Syddjurs	-35.496	0	0	0	12.264	-12.288	0	0	0	0	0	1
707 Norddjurs	0	0	0	0	0	0	0	0	0	0	0	0
710 Favrskov	0	0	0	0	0	0	0	0	0	0	0	0
727 Odder	0	0	0	0	0	0	0	0	0	0	0	0
730 Randers	0	0	0	0	0	0	0	0	0	0	0	0
740 Silkeborg	-35.784	0	0	-12	26.712	0	0	0	0	-204	-9.288	1
741 Samsø	0	0	0	0	0	0	0	0	0	0	0	0
746 Skanderborg	-21.876	0	0	-12	17.736	0	0	0	0	-132	-4.284	1
751 Aarhus	-51.036	0	0	-72	98.928	0	0	0	0	-456	47.364	1
756 Ikast-Brande	0	0	0	0	0	0	0	0	0	0	0	0
760 Ringkøbing-Skjern	0	0	0	0	0	0	0	0	0	0	0	0
766 Hedensted	0	0	0	0	0	0	0	0	0	0	0	0
779 Skive	0	0	0	0	0	0	0	0	0	0	0	0
791 Viborg	0	0	0	0	0	0	0	0	0	0	0	0
REGION NORDJYLLAND	0	0	0	0	0	0	0	0	0	0	0	0
773 Morsø	0	0	0	0	0	0	0	0	0	0	0	0
787 Thisted	0	0	0	0	0	0	0	0	0	0	0	0
810 Brønderslev	0	0	0	0	0	0	0	0	0	0	0	0
813 Frederikshavn	0	0	0	0	0	0	0	0	0	0	0	0
820 Vesthimmerland	0	0	0	0	0	0	0	0	0	0	0	0
825 Læsø	0	0	0	0	0	0	0	0	0	0	0	0
840 Rebild	0	0	0	0	0	0	0	0	0	0	0	0
846 Mariagerfjord	0	0	0	0	0	0	0	0	0	0	0	0
849 Jammerbugt	0	0	0	0	0	0	0	0	0	0	0	0
851 Aalborg	0	0	0	0	0	0	0	0	0	0	0	0
860 Hjørring	0	0	0	0	0	0	0	0	0	0	0	0

Tabel 1. Grundparametre 2019

	Samtlige kommuner (1a)	Samtlige kommuner (1b)	Hovedstadsområdet (2a)	Hovedstadsområdet (2b)
01. Statsliskud (ordinært) fordelt efter folketal	7.611.072			
02. Statsliskud (beiriget) fordelt efter folketal	0			
03. Udligningsliskud (læmsudligning)	47.075.760			
04. Tilskud vedr. højt strukturelt underskud	7.329.972			
05. Andre tilskud	310.900			
06. Tilskud i alt (1+2+3+4+5)	62.327.704			
07. Samlet udskrivningsgrundlag	1.004.119.103		406.653.596	
08. Samlede grundværdier vedr. produktionsjord	138.794.797		8.915.584	
09. Bidrag til beskatningsgrundlag vedr. produktionsjord	3.886.258	0,028	249.638	0,028
10. Samlede grundværdier vedr. øvrige ejendomme	1.013.906.065		524.797.506	
11. Bidrag til beskatningsgrundlag vedr. øvrige ejendomme	106.460.133	0,105	55.103.735	0,105
12. Samlet beskatningsgrundlag (7+9+11)	1.114.465.495		462.006.970	
13. Samlet udskrivning	277.673.521		112.083.279	
14. Netto drifts- og anlægsudgifter	354.846.900		126.556.700	
15. Samlet folketal	5.805.979		2.070.280	
16. Netto drifts- og anlægsudgifter pr. indbygger (14:15)		61,117		61,130
17. Gennemsnitlig beregnet skatteindtægt pr. indbygger		47,825		61,130
18. Gennemsnitligt strukturelt underskud pr. indbygger (16-17)		13,292		0,000
19. Andel af strukturelt underskud vedr. pgf. 12		0,950		
20. Beløbsgrænse vedr. højt strukturelt underskud (18x19)		12,627		
21. Udligningsniveau, lands- og hovedstadsudligning		0,610		0,270
22. Udligningsniveau, vedr. højt strukturelt underskud		0,320		
23. Overudligningsgrænse		0,930		
24. Faktisk beskatningsniveau (13:12)		0,249		
25. Beregnet gennemsnitligt beskatningsniveau (14:12)				0,274
26. Korrektion vedr. overudligning	17.064		-360.348	

Tabel 1. Grundparametre 2019

	Samtlige kommuner (1a)	Samtlige kommuner (1b)	Hovedstadsområdet (2a)	Hovedstadsområdet (2b)
27. Aldersbestemt udgiftsbehov	237.747.423		84.792.889	
28. Socioøkonomisk udgiftsbehov	117.099.477		41.763.711	
29. Udgiftsbehov i alt (27+28)	354.846.900		126.556.700	
30. Samlet folketal	5.805.979		2.070.280	
31. Gennemsnitligt udgiftsbehov pr. indbygger (29:30)		61.117,50		61.130,23
32. Enhedsbeløb 00-05 årige		61.316,26		64.563,19
33. Enhedsbeløb 06-16 årige		77.249,40		81.854,32
34. Enhedsbeløb 17-19 årige		27.315,43		29.566,55
35. Enhedsbeløb 20-24 årige		24.509,29		23.770,42
36. Enhedsbeløb 25-29 årige		24.504,15		21.111,36
37. Enhedsbeløb 30-34 årige		25.667,74		21.700,66
38. Enhedsbeløb 35-39 årige		26.425,74		23.263,00
39. Enhedsbeløb 40-44 årige		27.185,21		24.386,00
40. Enhedsbeløb 45-49 årige		29.743,04		27.625,53
41. Enhedsbeløb 50-54 årige		31.754,58		29.482,96
42. Enhedsbeløb 55-59 årige		33.992,30		32.711,88
43. Enhedsbeløb 60-64 årige		38.090,99		38.269,90
44. Enhedsbeløb 65-74 årige		28.155,23		32.552,19
45. Enhedsbeløb 75-84 årige		46.395,95		52.215,05
46. Enhedsbeløb 85- årige og derover		137.578,75		154.972,97
47. Enhedsbeløb Rejsetid til 2000 indbyggere		349,84		776,69

Tabel 1. Grundparametre 2019

	Samtlige kommuner (1a)	Samtlige kommuner (1b)	Hovedstadsområdet (2a)	Hovedstadsområdet (2b)
48. Sociale kriteriers vægtandel		33,000		33,000
49. Vægt: 20-59 årige uden beskæftigelse over 5 pct.		19,000		10,000
50. Vægt: 25-49 årige uden erhvervsuddannelse		16,000		25,000
51. Vægt: Udlejede beboelsestjelligheder ekskl. kollegier		5,000		8,000
52. Vægt: Psykiatriske patienter		5,000		8,000
53. Vægt: Familier i bestemte boligtyper		15,000		7,000
54. Vægt: Børn i familier hvor forsørgerne har lav uddannelse		8,000		25,000
55. Vægt: Enlige på 65 år og derover		2,500		7,000
56. Vægt: Personer med lav indkomst i tre ud af fire år		8,000		
57. Vægt: Handicappede		5,000		
58. Vægt: Indvandrere og efterkommere		3,000		5,000
59. Vægt: 20-59 årige i arbejde med færdigheder på grundniveau		5,000		
60. Vægt: Beregnet årlig nedgang i befolkningstal		2,000		
61. Vægt: 0-15 årige børn af enlige forsørgere		4,000		5,000
62. Vægt: 0-17 årige børn som har flyttet kommune mindst tre gange		2,500		
63. Vægt: Vægt: I alt (49..62)		100,000		100,000
64. Gennemsnitligt socioøkonomisk udgiftsbehov pr. indb (28:30)		20,169		20,173

Tabel 1. Grundparametre 2019

	Samtlige kommuner (1a)	Samtlige kommuner (1b)	Hovedstadsområdet (2a)	Hovedstadsområdet (2b)
65. Tilskud pr. indvander og efterkommer		6.082		
66. Tilskud pr. 6-16 årig indvander og efterkommer		24.431		
67. Tilskud pr. 0-5 årig indvander og efterkommer		5.948		
68. Samlet tilskud i 1.000 kr. vedr. indvander og efterkommer	5.015.424			
69. Samlet bidrag i 1.000 kr. vedr. indvander og efterkommer	-5.015.424			
70. Grundtilskud vedr. beskæftigelsesområdet	11.868.768			
71. Merudgiftsbehov vedr. beskæftigelsesområdet	-1.291.764			
72. Beskæftigelsestilskud i alt (70+71)	10.577.004			
73. Samlet provenu vedr. selskabsskat	9.216.807			
74. Nedsat vedr. selskabsskat	76.002			
75. Samlet provenu vedr. selskabsskat til udligning	9.140.805			
76. Samlet folketal	5.805.979			
77. Provenu vedr. selskabsskat pr. indbygger		1.574		
78. Udligningsniveau vedr. selskabsskat		0.500		
79. Statstilskud vedr. ældreområdet	739.104			
80. Tilskud til styrket kvalitet i ældreplejen	990.504			
81. Samlet bidrag i 1.000 kr. vedr. pgr. 19			-231.000	
82. Beskatningsgrundlagsandel til pgr. 19 bidrag (procent)				0,060

Tabel 2. Data til opgørelse af beskatningsgrundlag 2019

Kommune	(1)	(2)	(3)	(4)	(5)	(6)	(7)	(8)	(9)	(10)	(11)	(12)	(13)
HELE LANDET	24,92	250.230.256	1.004.119.103	26.128	6.859	27.443.265	1.013.906.065	138.794.797	277.673.521	1.114.465.495	24,92	5.806.979	191.951
HOVEDSTADEN	24,18	98.313.010	406.653.596	26.123	6.827	13.770.269	524.797.506	8.915.584	112.083.279	462.006.970	24,26	2.070.280	223.162
REGION Hovedstaden	24,12	87.307.225	361.984.357	26.766	7.010	12.526.477	486.990.882	6.136.380	99.833.702	411.127.218	24,28	1.837.835	223.702
101 København	23,80	27.216.327	114.354.315	34.000	7.200	4.002.470	117.719.712	0	31.218.797	126.714.885	24,64	624.913	202.772
147 Frederiksberg	22,80	5.326.400	23.361.404	24.750	7.200	456.310	18.436.751	0	5.782.710	25.297.263	22,86	103.964	203.327
151 Ballerup	25,50	2.210.541	8.668.788	28.890	7.200	386.097	13.361.540	11.385	2.596.638	10.072.068	25,78	48.599	207.248
153 Brøndby	24,30	1.301.393	5.355.527	20.500	5.700	159.127	7.762.317	0	1.460.520	6.170.570	23,67	35.511	173.765
155 Dragør	24,80	809.049	3.262.294	24.470	7.200	134.372	5.481.267	34.090	943.421	3.838.782	24,58	14.307	268.315
157 Gentofte	22,80	5.677.835	24.902.785	16.000	7.200	584.903	36.555.781	8.943	6.262.738	28.741.392	21,79	75.071	382.856
159 Gladsaxe	23,60	3.044.182	12.899.076	23.000	7.200	426.980	18.564.787	0	3.471.172	14.848.379	23,38	69.555	213.477
161 Glostrup	23,60	945.732	4.007.339	25.000	7.200	140.965	5.637.127	5.155	1.086.697	4.599.382	23,63	22.534	204.109
163 Herlev	23,70	1.177.024	4.966.346	24.300	7.200	165.318	6.802.459	2.564	1.342.342	5.680.676	23,63	28.709	197.871
165 Albertslund	25,60	1.082.031	4.228.684	33.940	7.200	183.944	5.709.305	23.600	1.275.975	4.826.822	26,44	28.101	171.767
167 Hvidovre	25,50	2.294.182	8.998.792	29.700	7.200	363.119	12.225.432	3.280	2.657.301	10.280.554	25,85	53.672	191.544
169 Høje-Taastrup	24,60	2.011.976	8.178.764	24.400	7.200	259.085	10.552.944	221.244	2.271.061	9.295.018	24,44	50.788	162.977
173 Lyngby-Taarbæk	23,70	3.226.996	13.616.017	21.485	6.685	490.558	22.812.943	63.092	3.717.554	16.013.143	23,22	55.924	286.338
175 Rødovre	25,70	1.752.391	6.818.642	30.800	7.200	272.053	8.832.879	0	2.024.444	7.746.094	26,14	40.234	192.526
183 Ishøj	25,00	829.893	3.319.572	25.000	7.200	94.714	3.769.488	66.189	924.607	3.717.222	24,87	23.056	161.226
185 Tårby	23,10	1.729.871	7.488.619	24.000	7.200	266.104	11.081.371	21.040	1.995.975	8.652.752	23,07	43.061	200.942
187 Vallensbæk	25,10	752.747	2.998.992	24.380	7.200	97.120	3.982.490	3.815	849.867	3.417.260	24,87	16.643	205.327
190 Furesø	24,80	2.340.489	9.437.456	21.500	6.700	296.493	13.759.644	98.668	2.636.982	10.884.981	24,23	41.072	285.022
201 Allerød	24,30	1.422.504	5.853.926	22.800	7.200	195.905	8.111.831	254.824	1.618.404	6.754.803	23,96	25.662	263.222
210 Fredensborg	25,30	2.119.185	8.376.225	24.650	7.200	294.356	11.827.407	390.259	2.413.541	9.629.030	25,07	40.786	236.087
217 Helsingør	25,30	3.001.247	11.862.636	28.500	7.200	555.430	19.401.366	345.911	3.556.677	13.909.465	25,57	62.628	222.097
190 Furesø	25,60	2.547.003	9.949.230	20.650	5.850	278.141	13.785.951	762.584	2.836.144	11.418.107	24,84	50.847	224.558
223 Hørsholm	23,20	1.671.604	7.205.190	22.100	7.200	276.161	12.472.959	70.648	1.947.765	8.516.829	22,87	25.014	340.482
230 Rudersdal	22,50	3.743.993	16.639.969	22.930	7.200	694.794	30.257.061	138.879	4.438.787	19.820.849	22,39	56.437	351.203
240 Egedal	25,70	2.186.473	8.077.677	23.980	7.200	258.434	10.637.390	465.076	2.444.907	9.637.620	25,37	43.392	222.106
250 Frederikssund	25,80	2.083.874	8.077.031	32.500	7.200	317.522	9.553.963	974.746	2.401.396	9.107.490	26,37	45.270	201.182
260 Halsnæs	25,70	1.335.873	5.197.949	34.000	7.200	225.219	6.560.471	300.390	1.561.092	5.895.209	26,48	31.364	187.961
270 Gårlev	25,40	1.867.895	7.353.681	29.340	7.200	478.837	16.106.268	872.134	2.346.672	9.069.259	25,88	41.045	220.959
400 Bornholms kommune	26,20	1.598.575	6.101.431	34.000	7.200	150.936	4.227.978	997.863	1.749.511	6.573.309	26,62	39.676	165.675

Tabel 2. Data til opgørelse af beskatningsgrundlag 2019

Kommune	(1)	(2)	(3)	(4)	(5)	(6)	(7)	(8)	(9)	(10)	(11)	(12)	(13)
REGION SJÆLLAND													
253 Greve	25,36	35.431.252	139.718.061	25.531	7.118	3.734.506	138.885.375	26.495.232	39.165.758	155.042.892	25,26	834.765	185.732
259 Køge	23,90	2.261.121	9.460.757	16.944	2.144	230.208	13.560.975	145.715	2.491.329	10.889.474	22,88	50.376	216.164
265 Roskilde	24,90	2.612.431	10.491.691	21.038	6.238	249.927	11.640.498	806.924	2.862.358	11.736.537	24,39	60.749	193.197
289 Solrød	25,20	4.306.923	17.090.964	24.310	7.200	520.050	21.181.646	7.111.683	4.826.973	19.334.964	24,96	87.403	221.216
	24,60	1.134.512	4.611.837	20.950	6.150	149.080	7.078.013	129.381	1.283.592	5.558.651	23,95	23.126	231.715
306 Odsherred	26,60	1.368.282	5.143.917	34.000	7.200	330.241	9.507.719	969.361	1.698.523	6.169.370	27,53	32.920	187.405
316 Holbæk	25,30	2.997.657	11.849.237	25.092	7.200	256.859	9.685.314	1.921.536	3.254.716	12.919.998	25,19	70.799	182.488
320 Faxe	26,00	1.507.036	5.796.292	25.000	7.200	122.226	4.467.985	1.461.931	1.629.262	6.306.364	25,84	36.384	173.328
326 Kalundborg	24,80	1.942.974	7.834.573	34.000	7.200	241.641	6.686.543	1.986.016	2.184.615	8.592.268	25,43	48.695	176.451
329 Ringsted	26,70	1.511.352	5.660.494	24.740	7.200	123.707	4.695.925	1.045.809	1.635.059	6.182.849	26,45	34.780	177.770
330 Slagelse	25,10	3.056.965	12.179.143	25.300	7.200	275.981	10.309.674	2.103.631	3.332.946	13.320.560	25,02	78.788	169.068
336 Stevns	25,00	964.128	3.856.512	21.520	6.720	93.984	4.035.271	1.063.225	1.058.112	4.309.986	24,55	22.764	189.333
340 Sorø	26,40	1.289.521	4.884.549	25.740	7.200	99.464	3.575.334	1.032.699	1.388.985	5.288.875	26,26	29.695	178.107
350 Løjt	25,20	1.325.245	5.258.909	28.230	7.200	151.479	5.131.199	920.129	1.476.724	5.823.449	25,36	27.703	210.210
360 Lolland	27,00	1.628.515	6.031.537	33.090	7.200	138.441	3.337.623	3.888.762	1.766.956	6.490.873	27,22	41.739	155.511
370 Næstved	25,00	3.349.765	13.399.060	25.000	7.200	303.585	11.464.442	2.357.481	3.653.350	14.668.836	24,91	82.629	177.526
376 Guldborgsund	26,30	2.394.273	9.103.700	32.340	7.200	242.530	6.660.664	3.767.267	2.636.803	9.908.553	26,61	60.671	163.316
390 Vordingborg	25,20	1.780.352	7.064.889	32.320	7.200	205.103	5.859.550	2.183.672	1.985.455	7.741.285	25,65	45.544	169.974

Tabel 2. Data til opgørelse af beskatningsgrundlag 2019

Kommune	(1)	(2)	(3)	(4)	(5)	(6)	(7)	(8)	(9)	(10)	(11)	(12)	(13)
REGION SYDDANMARK	25,40	49.387.654	194.430.304	24.739	6.654	4.063.790	152.869.401	42.371.458	53.451.444	211.667.993	25,25	1.223.451	173.009
410 Middelfart	25,80	1.724.271	6.683.221	21.290	6.490	112.242	4.924.814	1.139.151	1.836.513	7.232.223	25,39	338.456	188.065
420 Assens	26,10	1.647.520	6.312.337	22.120	7.200	104.169	4.085.953	1.914.944	1.751.689	6.784.980	25,78	41.150	165.127
430 Faaborg-Midtfyn	26,10	2.055.544	7.875.648	22.850	7.200	146.014	5.594.540	2.524.802	2.201.658	8.533.769	25,80	51.570	165.479
440 Kerteminde	26,40	1.011.700	3.832.197	30.300	7.200	104.635	3.258.615	819.363	1.116.335	4.197.294	26,60	23.751	176.721
450 Nyborg	26,40	1.309.241	4.959.246	27.830	7.200	116.277	3.883.230	1.139.925	1.425.518	5.598.903	26,40	31.929	169.091
461 Odense	25,30	7.929.412	31.341.549	21.710	6.910	573.057	26.109.591	899.872	8.502.469	34.108.252	24,93	204.709	166.618
479 Svendborg	26,80	2.419.736	9.028.866	23.320	7.200	197.001	7.960.241	1.578.948	2.216.737	9.908.902	26,41	58.560	169.209
480 Nordfyn	26,00	1.179.192	4.535.354	29.960	7.200	115.392	3.419.960	1.786.422	1.294.584	4.944.470	26,18	29.654	166.739
482 Langeland	27,80	516.085	1.856.421	24.570	7.200	56.593	1.950.725	1.203.328	572.678	2.094.940	27,34	12.616	166.054
492 Ærø	26,10	230.072	881.502	30.000	7.200	21.250	638.420	291.198	251.322	958.690	26,27	6.066	157.713
510 Haderslev	26,30	2.286.704	8.694.692	24.360	7.200	158.191	5.486.207	3.409.325	2.444.895	9.366.205	26,10	55.880	167.613
530 Billund	24,00	1.037.984	4.324.933	18.460	3.680	60.177	2.999.845	1.288.019	1.098.161	4.675.981	23,49	26.656	175.419
540 Sønderborg	25,70	3.079.284	11.981.650	27.100	7.200	236.504	8.130.776	2.244.378	3.315.788	12.898.224	25,71	74.634	172.820
550 Tønder	25,30	1.414.322	5.590.206	21.240	6.440	101.131	3.639.152	3.701.053	1.515.453	6.075.946	24,94	37.546	161.827
561 Esbjerg	25,60	4.825.060	18.847.891	25.290	7.200	356.588	13.460.551	2.245.920	5.181.648	20.324.135	25,50	115.752	175.563
563 Fanø	24,90	150.783	605.554	34.000	7.200	58.565	1.714.640	37.039	209.348	786.628	26,61	3.408	230.818
573 Varde	25,10	1.964.151	7.825.303	31.560	7.200	289.864	8.411.836	3.886.997	2.254.015	8.803.382	25,60	50.145	175.559
575 Vejen	25,20	1.664.469	6.605.036	20.360	5.560	79.761	3.132.987	2.872.842	1.744.230	7.014.439	24,87	42.881	163.579
580 Aabenraa	25,60	2.273.657	8.881.473	18.900	4.100	131.645	6.264.753	3.229.592	2.405.302	9.623.701	24,98	59.150	162.801
607 Fredericia	25,50	2.159.436	8.468.376	26.000	7.200	202.014	7.643.702	455.244	2.361.450	9.283.712	25,44	51.559	180.060
621 Kolding	25,00	3.892.194	15.568.776	25.000	7.200	372.227	14.127.350	2.644.921	4.264.421	17.126.206	24,90	92.909	184.333
630 Vejle	23,40	4.616.837	19.730.073	27.750	7.200	470.493	16.031.513	3.556.175	5.087.330	21.513.011	23,65	114.470	187.936

Tabel 2. Data til opgørelse af beskætningsgrundlag 2019

	Udskivningsprocent	Indkomstskat	Udskivningsgrundlag	Grundskyldpro-mille øjendomme	Grundskyldpro-mille produktionsjord	Grundskyldprovenu	Grundværdier øvrige ejendomme	Grundværdier vedr. produktionsjord	Samlet udskivning	Beskatningsgrundlag	Faktisk beskætningsniveau	Samlet antal indbyggere	Beskætningsgrundlag pr. indbygger
Kommune	(1)	(2)	(3)	(4)	(5)	(6)	(7)	(8)	(9)	(10)	(11)	(12)	(13)
REGION MIDTJYLLAND	25,17	54.446.001	216.355.632	25.204	6.720	5.117.747	191.449.836	43.518.125	59.563.748	237.676.373	25,06	1.320.581	179.979
615 Horsens	25,20	3.644.095	14.460.694	22.560	7,200	278.683	11.653.949	2.190.259	3.922.778	15.745.686	24,91	90.515	173.957
657 Herning	24,90	3.523.336	14.149.944	20.530	5,730	255.093	11.512.102	3.272.246	3.778.429	15.450.338	24,46	88.880	173.834
681 Holstebro	25,30	2.296.760	9.078.103	24.120	7,200	175.630	6.603.273	2.272.027	2.472.390	9.833.063	25,14	58.504	168.109
685 Lemvig	25,20	832.569	3.303.845	28.000	7,200	57.824	1.645.125	1.633.299	890.393	3.522.315	25,28	19.993	176.177
671 Struer	25,30	821.628	3.247.542	22.900	7,200	56.814	2.170.903	986.137	878.442	3.503.099	25,08	21.163	165.529
706 Sydjylland	25,90	1.812.041	6.998.297	33.800	7,200	275.702	7.654.181	2.389.920	2.087.743	7.968.064	26,54	42.837	183.628
707 Nordjylland	26,70	1.509.301	5.652.813	34.000	7,200	141.279	3.628.004	2.489.822	1.650.580	6.103.470	27,04	37.513	162.703
710 Favrskov	25,70	2.073.405	8.067.724	23.320	7,200	167.191	6.413.894	2.447.795	2.240.996	8.909.700	25,43	48.331	182.278
727 Odder	25,10	949.557	3.783.096	30.320	7,200	148.426	4.608.705	1.206.915	1.097.983	4.300.804	25,53	22.622	190.116
730 Randers	25,60	3.875.242	15.137.664	27.930	7,200	302.175	9.987.214	3.226.712	4.177.417	16.276.669	25,67	97.970	166.139
740 Silkeborg	25,50	4.028.442	15.787.812	28.260	7,200	461.495	15.656.727	2.643.931	4.489.931	17.515.798	25,63	93.000	188.326
741 Samsø	26,00	152.722	587.392	30.750	7,200	22.177	613.846	458.530	174.899	664.685	26,31	3.693	179.985
746 Skanderborg	25,70	2.861.003	11.132.307	24.660	7,200	257.776	9.950.590	1.721.440	3.118.779	12.225.319	25,51	61.816	197.769
751 Aarhus	24,40	14.474.105	59.320.102	24.580	7,200	1.614.019	65.102.095	1.917.999	16.088.124	66.209.526	24,30	348.868	191.430
756 Ikast-Brande	25,10	1.590.158	6.335.291	20.350	5,550	98.205	4.388.670	1.602.944	1.688.363	6.840.984	24,68	41.259	165.806
760 Ringkøbing-Skjern	25,00	2.237.862	8.951.448	31.000	7,200	293.030	8.512.683	4.046.851	2.530.892	9.958.592	25,41	56.974	174.792
766 Hedensted	25,40	1.930.673	7.801.075	18.000	3,200	111.276	5.734.852	2.515.461	2.041.949	8.273.667	24,68	46.551	177.733
779 Skive	25,50	1.821.475	7.143.039	20.680	5,880	101.943	4.202.918	2.565.629	1.923.418	7.655.903	25,12	46.138	165.935
791 Viborg	25,70	4.011.627	15.609.444	23.700	7,200	299.009	11.410.305	3.970.168	4.310.636	16.918.691	25,48	96.946	174.517
REGION NORDJYLLAND	25,82	23.658.124	91.630.749	28.841	7,200	2.000.745	64.310.571	20.273.602	25.658.869	98.951.019	25,93	589.347	167.899
773 Morsø	25,80	793.211	3.074.461	24.680	7,200	44.104	1.320.154	1.600.469	837.315	3.257.890	25,70	20.419	159.552
787 Thisted	25,50	1.714.523	6.723.620	23.750	7,200	110.526	3.689.881	3.179.352	1.825.049	7.200.079	25,35	43.616	165.079
810 Brønderslev	26,90	1.456.200	5.413.383	31.200	7,200	96.166	2.663.001	1.805.588	1.582.366	5.743.554	27,03	38.277	158.325
813 Frederikshavn	26,20	2.442.232	9.321.496	29.900	7,200	7.859.855	7.859.855	1.289.665	2.686.527	10.182.889	26,08	60.112	169.389
820 Vesthimmerland	27,00	1.499.370	5.553.222	22.820	7,200	74.254	2.664.646	1.867.635	1.573.624	5.885.304	26,74	36.928	159.372
825 Læsø	26,50	72.444	273.374	34.000	7,200	14.617	405.719	114.247	87.061	318.173	27,28	1.820	175.370
840 Rebild	25,50	1.286.396	4.986.259	26.086	7,200	74.691	2.399.494	1.680.346	1.341.087	5.265.256	25,47	29.853	176.373
846 Mariagerfjord	26,10	1.705.126	6.533.050	34.000	7,200	144.479	3.863.642	1.821.493	1.849.605	6.989.734	26,46	41.761	167.375
849 Jammerbugt	25,70	1.471.465	5.725.545	32.850	7,200	192.083	5.425.284	1.925.252	1.663.548	6.348.107	26,20	38.320	165.687
851 Aalborg	25,40	8.678.922	34.168.984	26.950	7,200	265.500	26.530.168	2.628.136	9.412.833	37.028.239	25,42	215.565	171.781
860 Hjørring	25,90	2.558.235	9.877.355	34.000	7,200	271.619	7.488.747	2.361.439	2.829.854	10.729.794	26,37	64.686	165.875

Tabel 3. Folketal pr. 1. januar 2019

Kommune	(1)	(2)	(3)	(4)	(5)	(6)	(7)	(8)	(9)	(10)	(11)	(12)	(13)	(14)	(15)	(16)
HELE LANDET	363.312	728.790	209.761	388.982	394.885	348.270	332.882	372.557	390.077	420.771	376.985	342.662	648.512	365.876	121.657	5.805.979
HOVEDSTADSONRÅDET	139.082	285.764	69.976	145.897	164.675	145.355	131.948	141.171	141.498	148.114	124.940	106.130	202.135	115.623	37.972	2.070.280
REGION HOVEDSTADEN	124.139	222.424	60.533	132.745	153.455	133.619	118.992	125.054	123.079	128.792	109.873	93.790	176.275	100.676	34.389	1.837.895
101 København	46.016	58.959	15.328	66.255	87.304	67.559	49.005	43.393	37.678	35.584	29.058	23.858	39.708	18.544	6.664	624.913
147 Frederiksberg	7.304	10.276	2.659	8.644	10.841	9.135	7.246	7.253	6.417	6.537	5.346	4.629	9.686	5.824	2.167	103.964
151 Ballerup	3.196	6.546	1.880	2.647	2.625	2.648	2.750	3.258	3.415	3.808	3.259	2.566	4.904	4.049	1.048	48.599
153 Brøndby	2.550	4.527	1.275	1.985	2.269	2.236	2.232	2.314	2.246	2.503	2.421	2.157	3.705	2.223	868	35.511
155 Dragør	936	2.119	504	472	354	496	762	1.092	1.079	1.138	995	888	1.900	1.208	364	14.307
157 Gentofte	4.562	11.319	3.113	3.562	3.448	3.431	3.978	5.156	5.750	6.229	5.170	4.275	8.358	4.791	1.929	75.071
159 Gladsaxe	4.960	9.572	2.488	4.828	4.816	4.418	4.560	4.766	4.697	4.902	4.360	3.691	6.306	3.525	1.666	69.555
161 Glostrup	1.572	2.761	692	1.350	1.529	1.530	1.449	1.527	1.635	1.664	1.373	1.234	2.215	1.426	577	22.534
163 Herlev	2.121	3.987	1.032	1.665	1.596	1.649	1.809	1.983	1.826	2.079	1.869	1.747	2.890	1.781	665	28.709
165 Albertslund	1.859	3.883	1.216	2.138	1.904	1.635	1.820	1.914	1.836	2.017	1.721	1.301	2.910	1.752	395	28.101
167 Hvidovre	3.961	7.181	1.960	3.469	3.524	3.406	3.651	3.866	3.570	3.673	3.304	2.968	4.835	3.053	1.151	53.672
169 Høje-Taastrup	3.464	6.913	1.898	3.053	3.287	3.358	3.325	3.631	3.601	3.730	3.055	2.643	5.087	2.965	778	50.788
173 Lyngby-Taarbæk	3.405	7.856	2.133	3.892	3.263	2.684	3.154	3.706	3.929	4.128	3.588	3.208	5.868	3.298	1.812	55.924
175 Rødovre	2.966	5.172	1.337	2.318	2.666	2.664	2.774	2.771	2.937	2.816	2.644	2.279	3.754	2.435	1.081	40.234
183 Ishøj	1.756	3.130	867	1.523	1.695	1.578	1.550	1.569	1.543	1.610	1.440	1.123	2.923	1.124	225	23.056
185 Tårby	3.022	6.023	1.481	2.051	2.100	2.352	2.322	3.313	3.059	3.252	2.948	2.590	4.556	2.504	987	43.061
187 Vallensbæk	1.335	2.487	574	894	910	1.109	1.186	1.221	1.129	1.080	869	780	1.780	1.066	223	16.643
190 Furesø	2.835	6.269	1.683	1.986	1.867	1.880	2.437	2.870	2.960	3.318	2.727	2.349	4.596	3.073	1.022	41.072
201 Allerød	1.730	4.114	1.107	944	1.302	1.116	1.352	1.808	2.021	2.169	1.812	1.463	2.859	1.855	510	25.662
210 Fredensborg	2.525	5.654	1.641	1.700	1.543	1.926	2.132	2.613	3.000	3.311	2.902	2.623	5.617	2.811	788	40.786
217 Helsingør	3.340	8.175	2.453	3.072	2.700	2.701	2.903	3.764	4.544	5.364	4.640	4.167	8.309	4.995	1.501	62.628
219 Hillerød	3.209	7.281	2.138	2.821	2.513	2.635	2.847	3.365	3.831	4.277	3.522	2.803	3.357	3.257	1.000	50.847
223 Hørsholm	1.730	4.114	1.061	941	1.326	860	1.076	1.495	1.884	2.038	1.767	1.516	3.445	2.472	903	25.014
230 Rudersdal	3.498	8.530	2.493	2.635	1.958	2.165	2.740	3.658	4.089	4.582	3.910	3.325	6.491	4.482	1.881	56.437
240 Egedal	2.899	6.825	1.797	1.688	1.651	2.102	2.425	3.300	3.705	3.862	2.887	2.184	4.704	2.859	504	43.392
2448 Frederikssund	2.448	6.064	1.779	2.008	1.827	1.930	2.188	2.845	3.406	3.887	3.427	2.870	6.045	3.704	842	45.270
260 Hvalsø	1.598	3.766	1.090	1.370	1.296	1.342	1.536	1.974	2.159	2.544	1.974	2.256	4.903	2.494	678	31.364
270 Ghibskov	1.893	5.175	1.534	1.618	1.446	1.531	1.752	2.460	2.981	3.577	3.230	3.004	6.416	3.522	906	41.045
400 Bornholms Kommune	1.833	4.347	1.320	1.506	1.504	1.543	1.730	2.159	2.552	3.113	3.271	3.293	6.667	3.584	1.254	39.676

Tabel 3. Folketal pr. 1. januar 2019

Kommune	(1)	(2)	(3)	(4)	(5)	(6)	(7)	(8)	(9)	(10)	(11)	(12)	(13)	(14)	(15)	(16)
REGION SJÆLLAND	47.048	106.711	31.417	43.155	40.487	40.499	42.967	53.314	60.008	66.670	59.494	54.824	109.518	60.506	18.147	834.765
253 Greve	3.317	7.083	1.984	2.249	2.135	2.436	2.843	3.412	3.926	4.237	3.360	2.767	6.222	3.696	709	50.376
259 Køge	3.761	8.251	2.474	3.441	3.148	3.152	3.195	4.061	4.793	5.043	4.012	3.339	6.969	3.993	1.117	60.749
265 Roskilde	5.220	12.049	3.509	5.981	4.707	4.264	4.625	5.706	6.614	7.068	5.787	4.904	9.606	5.695	1.668	87.403
289 Solrød	1.649	3.506	909	1.007	908	1.176	1.376	1.723	1.801	1.904	1.461	1.195	2.716	1.467	328	23.126
306 Odsherred	1.401	3.550	1.100	1.349	1.242	1.202	1.385	1.773	2.124	2.553	2.527	2.574	6.086	3.173	881	32.920
316 Holbæk	4.075	9.518	2.774	3.481	3.679	3.632	3.685	4.681	5.193	5.736	5.069	4.512	8.874	4.550	1.440	70.799
320 Faxe	1.947	4.677	1.340	1.661	1.736	1.790	1.814	2.390	2.693	3.038	2.800	2.486	4.694	2.569	749	36.384
326 Kalundborg	2.614	6.060	1.844	2.211	2.239	2.261	2.447	3.008	3.378	3.887	3.583	3.510	6.811	3.707	1.135	48.695
329 Ringsted	2.193	4.644	1.335	1.947	1.957	1.922	2.073	2.522	2.742	2.810	2.306	2.056	3.668	1.964	611	34.780
330 Slagelse	4.571	9.477	2.879	5.196	4.825	4.116	4.053	4.915	5.331	5.961	5.432	5.009	9.754	5.458	1.811	78.788
336 Stevns	1.171	2.768	775	926	928	1.056	1.186	1.406	1.677	1.878	1.751	1.632	3.336	1.762	512	22.764
340 Sorø	1.710	4.126	1.128	1.304	1.235	1.431	1.615	1.949	2.224	2.460	2.278	2.018	3.580	1.978	659	29.695
350 Løje	1.658	4.030	1.112	1.054	898	1.195	1.461	1.968	2.160	2.305	1.967	1.796	3.678	1.918	503	27.703
360 Lolland	1.860	4.405	1.371	1.708	1.670	1.717	1.845	2.317	2.584	3.200	3.368	3.476	6.958	3.899	1.361	41.739
370 Næstved	4.729	10.478	3.153	4.665	4.506	4.423	4.379	5.340	5.884	6.429	5.656	5.446	10.247	5.600	1.694	82.629
376 Guldborgsund	3.030	6.774	2.087	2.934	2.925	2.788	2.946	3.854	3.854	4.624	4.591	4.553	9.165	5.178	1.749	60.671
390 Vordingborg	2.142	5.315	1.643	2.041	1.849	1.938	2.039	2.640	3.030	3.537	3.546	3.551	7.154	3.899	1.220	45.544

Tabel 3. Folketal pr. 1. januar 2019

Kommune	(1)	(2)	(3)	(4)	(5)	(6)	(7)	(8)	(9)	(10)	(11)	(12)	(13)	(14)	(15)	(16)
REGION	72.825	156.205	46.657	75.414	72.237	65.127	65.393	75.558	82.315	90.602	83.706	78.185	145.728	84.913	28.586	1.223.451
SYDDANMARK	2.155	5.208	1.500	1.596	1.638	1.718	1.898	2.626	2.859	3.140	2.773	2.536	5.119	2.788	902	38.456
410 Middelfart	2.237	5.452	1.662	1.749	1.747	1.942	2.104	2.675	2.880	3.378	2.989	2.805	5.419	2.926	1.065	41.150
420 Assens	2.910	6.755	1.897	2.131	2.234	2.425	2.628	3.218	3.608	4.063	3.799	3.521	6.927	4.017	1.437	51.570
430 Faaborg-Midtfyn	1.297	3.026	862	983	915	1.097	1.204	1.418	1.704	1.985	1.743	1.559	3.291	2.056	611	23.751
440 Kerteminde	1.731	4.141	1.258	1.470	1.330	1.447	1.615	2.050	2.198	2.526	2.256	2.251	4.288	2.482	876	31.929
450 Nyborg	12.786	23.301	7.037	23.009	19.736	13.050	11.055	11.892	12.487	12.913	11.792	10.776	19.447	11.330	4.098	204.709
461 Odense	3.215	7.337	2.323	3.287	3.022	2.765	2.954	3.549	3.681	4.175	4.244	4.354	7.807	4.334	1.513	58.560
479 Svendborg	1.583	3.927	1.133	1.229	1.253	1.328	1.610	1.980	2.235	2.444	2.120	2.108	3.840	2.197	667	29.654
480 Nordfyn	485	1.197	394	432	422	491	527	611	753	925	1.014	1.143	2.380	1.332	530	12.616
482 Langeland	196	578	161	232	179	156	216	265	349	462	521	566	1.193	719	283	6.066
492 Ærø	3.123	7.235	2.048	2.900	2.850	2.798	3.028	3.386	3.715	4.258	4.108	3.812	7.023	4.191	1.405	55.880
510 Haderslev	1.635	3.673	1.087	1.283	1.288	1.475	1.589	1.735	1.803	2.004	1.889	1.694	3.063	1.801	637	26.656
530 Billund	4.075	9.428	2.982	3.782	3.697	3.570	3.655	4.331	5.187	5.842	5.366	4.811	9.432	6.472	2.004	74.634
540 Sønderborg	2.140	4.541	1.524	1.730	1.803	1.867	1.782	1.907	2.298	2.824	3.065	3.002	5.083	2.936	1.044	37.546
550 Tønder	7.327	14.399	4.268	7.481	7.525	6.525	6.264	6.854	7.580	8.478	7.926	7.532	13.552	7.708	2.333	115.752
561 Esbjerg	156	416	99	86	63	98	143	181	208	236	246	309	758	299	100	3.408
563 Fanø	3.070	6.611	2.051	2.413	2.465	2.575	2.606	3.003	3.385	3.796	3.628	3.483	6.126	3.601	1.332	50.145
573 Vardø	2.650	5.979	1.760	2.473	2.137	2.264	2.952	3.119	3.000	3.119	2.995	2.679	4.801	2.983	1.082	42.881
575 Vejlen	3.355	7.700	2.372	2.748	2.852	2.827	3.087	3.508	4.003	4.537	4.314	4.159	7.873	4.425	1.390	59.150
580 Aabenraa	3.064	6.778	1.954	2.829	2.962	2.714	3.054	3.340	3.658	3.928	3.491	3.152	5.912	3.568	1.135	51.559
607 Fredericia	6.023	12.667	3.606	5.719	5.743	5.339	5.302	6.285	6.589	6.862	5.842	5.391	9.978	5.692	1.881	92.909
621 Kolding	7.582	15.856	4.679	6.328	6.376	6.656	6.599	7.762	8.035	8.717	7.585	6.542	12.416	7.046	2.261	114.470
630 Vejle																

Tabel 3. Folketal pr. 1. januar 2019

Kommune	(1)	(2)	(3)	(4)	(5)	(6)	(7)	(8)	(9)	(10)	(11)	(12)	(13)	(14)	(15)	(16)
REGION																
MIDTJYLLAND																
615 Horsens	84.688	171.363	49.998	96.665	90.695	76.894	74.277	83.387	87.495	92.416	83.653	78.000	145.319	79.245	26.486	1.320.561
657 Herning	6.117	12.147	3.370	6.132	5.877	5.549	5.571	6.238	6.243	6.375	5.450	5.033	5.114	5.114	4.729	90.515
661 Holstebro	5.801	12.033	3.606	5.606	5.438	4.985	4.962	5.851	6.129	6.448	5.719	5.179	5.728	5.591	1.804	88.880
665 Lemvig	997	2.424	855	975	790	873	826	1.087	1.254	1.653	1.558	1.601	2.835	1.706	559	58.504
671 Struer	1.087	2.702	888	939	897	889	1.022	1.252	1.463	1.631	1.480	1.515	3.155	1.651	592	21.163
706 Syddjurs	2.366	5.564	1.886	1.675	1.606	1.917	2.226	2.752	2.956	3.253	3.179	3.083	6.365	3.354	955	42.837
707 Norddjurs	1.931	4.265	1.490	2.042	1.817	1.785	2.120	2.415	2.966	2.837	2.806	2.837	5.192	2.877	1.065	37.513
710 Favrskov	3.304	7.717	1.999	1.962	1.910	2.429	2.963	3.702	3.858	3.666	3.129	2.673	5.317	2.859	843	48.331
727 Odder	1.305	3.189	925	925	913	1.039	1.145	1.473	1.576	1.822	1.652	1.486	3.033	1.607	532	22.622
730 Randers	5.898	12.563	3.735	6.122	5.958	5.435	5.465	6.593	7.019	7.232	6.370	5.753	11.237	6.493	2.097	97.970
740 Silkeborg	6.120	13.321	3.693	4.617	4.830	5.100	5.154	6.448	6.724	7.032	6.080	5.730	10.758	5.611	1.790	93.008
741 Samsø	152	363	69	87	104	119	167	193	194	264	345	370	717	391	158	3.693
746 Skanderborg	4.819	9.857	2.597	2.224	2.249	3.444	3.852	4.615	4.897	4.684	4.018	3.523	6.785	3.349	903	61.816
751 Aarhus	23.304	37.061	11.218	45.749	40.365	25.014	19.956	18.823	19.279	19.787	18.107	16.858	29.531	15.445	5.371	345.868
756 Ikast-Brande	2.633	5.867	1.690	1.923	2.004	2.340	2.534	2.798	2.831	3.055	2.729	2.529	4.810	2.657	859	41.259
760 Ringkøbing-Skjern	3.421	7.913	2.436	2.742	2.784	2.749	2.929	3.501	3.794	4.250	4.059	3.806	7.097	4.073	1.420	56.974
766 Hedensted	2.858	6.823	1.904	1.883	1.967	2.304	2.719	3.258	3.504	3.745	3.222	2.950	5.334	2.986	1.094	46.551
779 Skive	2.481	5.865	1.813	2.435	2.281	2.309	2.265	2.754	3.043	3.422	3.359	3.313	6.018	3.526	1.254	46.138
791 Viborg	6.141	13.764	3.857	5.105	5.312	5.308	5.471	6.334	6.595	7.150	6.467	6.150	11.031	6.123	2.138	96.946
REGION																
NORDJYLLAND																
787 Morsø	34.612	72.087	21.156	41.003	38.011	32.131	31.253	35.244	37.180	42.291	40.259	37.863	71.672	40.536	14.049	589.347
788 Thisted	1.075	2.484	828	960	978	885	971	1.049	1.303	1.510	1.565	1.549	2.933	1.653	676	20.419
807 Brønderslev	2.590	5.627	1.607	2.037	2.151	2.194	2.145	2.492	2.777	3.249	3.260	3.359	5.909	3.199	1.144	43.616
810 Brønderslev	2.280	4.470	1.470	1.805	1.896	1.896	1.980	2.373	2.470	2.740	2.534	2.340	4.439	2.634	969	36.277
813 Frederikshavn	3.064	6.853	2.072	2.657	2.725	2.811	2.909	3.516	3.836	4.777	4.739	4.472	8.766	5.193	1.722	60.112
820 Vesthimmerland	2.154	4.738	1.428	1.706	1.839	1.934	1.932	2.166	2.360	2.827	2.729	2.517	4.800	2.827	971	36.928
825 Læsø	59	166	41	51	42	45	51	69	125	143	143	179	398	232	71	1.820
840 Rebild	2.191	4.486	1.099	1.054	1.401	1.731	1.772	2.070	2.071	2.256	2.096	1.853	3.405	1.762	606	29.853
846 Mariagerfjord	2.309	5.363	1.621	1.962	2.043	1.972	2.158	2.573	2.792	3.327	3.093	3.077	5.471	2.980	1.013	41.761
849 Jammerbugt	2.287	5.017	1.415	1.927	1.736	1.884	1.973	2.376	2.614	2.848	2.772	2.655	5.451	2.890	875	38.320
851 Aalborg	12.989	24.060	7.218	24.307	20.039	13.667	12.078	12.717	12.545	13.727	12.432	11.380	21.748	12.365	4.263	215.555
860 Hjørring	3.614	8.225	2.448	3.272	3.252	3.112	3.284	3.823	4.287	4.902	4.896	4.606	8.452	4.774	1.739	64.686

Kapitel 10

Love og bekendtgørelser mv.

Oversigt over love og bekendtgørelser

1. Bekendtgørelse af lov om kommunal udligning og generelle tilskud til kommuner, lovbekendtgørelse nr. 63 af 19. januar 2021.....	166
2. Lov om nedsættelse af statstilskuddet til kommuner ved forhøjelser af den kommunale skatteudskrivning, jf. lov nr. 477 af 17. juni 2008.....	179
3. Lov om ændring af lov om nedsættelse af statstilskuddet til kommuner ved forhøjelser af den kommunale skatteudskrivning (ændring af perioden for individuelle nedsættelser af bloktilskuddet mm.), jf. lov nr. 709 af 25. juni 2010.....	182
4. Bekendtgørelse af lov om kommunal indkomstskat, lovbekendtgørelse nr. 935 af 30. august 2019.....	184
5. Bekendtgørelse af lov om kommunal ejendomsskat, lovbekendtgørelse nr. 1463 af 6. oktober 2020.....	188
6. Bekendtgørelse nr. 1498 af 29. juni 2021 om opgørelse og afregning af kommunal udligning og tilskud til kommunerne for 2022.....	195
7. Bekendtgørelse nr. 1468 af 29. juni 2021 om fastsættelse af det statsgaranterede udskrivningsgrundlag for kommunerne for 2022.....	205
8. Bekendtgørelse nr. 1378 af 22. juni 2021 om opgørelse af den kommunale budgetgaranti.....	206
9. Bekendtgørelse nr. 1497 af 29. juni 2021 om efterregulering af det kommunale beskæftigelsestilskud for 2020 og opgørelsen af den særlige tilskudsordning for 2021.....	209
10. Bekendtgørelse nr. 1068 af 30. juni 2020 om indberetning af provenu for dækningsafgift.....	215
11. Finansudvalgets aktstykke 320 af 29. juni 2021.....	216



Lovtidende A

2021

Udgivet den 21. januar 2021

19. januar 2021.

Nr. 63.

Bekendtgørelse af lov om kommunal udligning og generelle tilskud til kommuner

Herved bekendtgøres lov om kommunal udligning og generelle tilskud til kommuner, jf. lovbekendtgørelse nr. 1084 af 28. oktober 2019, med de ændringer, der følger af § 5 i lov nr. 1557 af 27. december 2019, § 16 i lov nr. 1558 af 27. december 2019, § 1 i lov nr. 1052 af 30. juni 2020, § 2 i lov nr. 2052 af 19. december 2020 og § 7 i lov nr. 2190 af 29. december 2020.

Kapitel 1

Lovens område

§ 1. Denne lov indeholder regler om

- 1) udligning af forskelle mellem kommunernes økonomiske forudsætninger som følge af forskelle i beskatningsgrundlag og udgiftsbehov,
- 2) generelle statstilskud til kommuner og
- 3) særlige tilskuds- og udligningsordninger.

Kapitel 2

Udligning af beskatningsgrundlag og udgiftsbehov

§ 2. Kommuner, hvis beskatningsgrundlag pr. indbygger er større end det gennemsnitlige beskatningsgrundlag pr. indbygger i hele landet, yder et årligt tilskud til de kommuner, hvis beskatningsgrundlag er mindre end det gennemsnitlige beskatningsgrundlag pr. indbygger i hele landet.

Stk. 2. En kommunes tilskud eller bidrag pr. indbygger efter stk. 1 beregnes som forskellen mellem kommunens beskatningsgrundlag pr. indbygger og det gennemsnitlige beskatningsgrundlag pr. indbygger i hele landet ganget med en udligningsprocent på 75 pct. og med det gennemsnitlige kommunale beskatningsniveau efter stk. 6. Det samlede tilskud eller bidrag for kommunen opgøres ved at gange kommunens tilskud eller bidrag pr. indbygger med kommunens indbyggertal.

Stk. 3. Kommuner, hvis beskatningsgrundlag pr. indbygger er mindre end 90 pct. af det gennemsnitlige beskatningsgrundlag pr. indbygger i hele landet, modtager et tilskud, der beregnes som forskellen mellem kommunens beskatningsgrundlag pr. indbygger og 90 pct. af det gennemsnitlige beskatningsgrundlag pr. indbygger i hele landet ganget med en udligningsprocent på 20 pct. og med det gennemsnitlige kommunale beskatningsniveau efter stk. 6. Det samlede tilskud for kommunen opgøres ved at gange kommunens tilskud pr. indbygger med kommunens indbyggertal.

Stk. 4. Kommuner, hvis beskatningsgrundlag pr. indbygger er større end 125 pct. af det gennemsnitlige beskatningsgrundlag pr. indbygger i hele landet, yder et bidrag, der

beregnes som forskellen mellem kommunens beskatningsgrundlag pr. indbygger og 125 pct. af det gennemsnitlige beskatningsgrundlag pr. indbygger i hele landet ganget med en udligningsprocent på 18 pct. og med det gennemsnitlige kommunale beskatningsniveau efter stk. 6. Det samlede bidrag for kommunen opgøres ved at gange kommunens bidrag pr. indbygger med kommunens indbyggertal.

Stk. 5. Overstiger det samlede tilskud efter stk. 3 det samlede bidrag efter stk. 4, finansieres nettotilskuddet af alle kommuner efter indbyggertal. Overstiger det samlede bidrag efter stk. 4 det samlede tilskud efter stk. 3, tilbagebetales nettobidraget til alle kommuner efter indbyggertal.

Stk. 6. Det gennemsnitlige kommunale beskatningsniveau opgøres som summen af provenuet af indkomstskat og grundskyld for alle landets kommuner divideret med det samlede kommunale beskatningsgrundlag.

§ 3. Kommuner, hvis udgiftsbehov pr. indbygger, jf. stk. 4, er mindre end det gennemsnitlige udgiftsbehov pr. indbygger i hele landet, yder et årligt tilskud til de kommuner, hvis udgiftsbehov er større end det gennemsnitlige udgiftsbehov pr. indbygger i hele landet.

Stk. 2. En kommunes tilskud eller bidrag efter stk. 1 beregnes ved at gange forskellen mellem kommunens udgiftsbehov pr. indbygger og det gennemsnitlige udgiftsbehov pr. indbygger i hele landet med kommunens indbyggertal og med en udligningsprocent på 93 pct.

Stk. 3. Kommuner, hvis udgiftsbehov pr. indbygger er større end det gennemsnitlige udgiftsbehov pr. indbygger i hele landet, modtager et yderligere tilskud. Tilskuddet beregnes ved at gange forskellen mellem kommunens udgiftsbehov pr. indbygger og det gennemsnitlige udgiftsbehov pr. indbygger i hele landet med kommunens indbyggertal og med en udligningsprocent på 2 pct. Tilskuddet finansieres af alle kommuner efter indbyggertal.

Stk. 4. En kommunes udgiftsbehov opgøres som summen af kommunens aldersbestemte udgiftsbehov, jf. § 4, og kommunens socioøkonomiske udgiftsbehov, jf. § 5.

Stk. 5. Af de samlede kommunale nettodrifts- og anlægsudgifter henregnes 67 pct. til kommunernes aldersbestemte udgiftsbehov og 33 pct. til kommunernes socioøkonomiske udgiftsbehov.

§ 4. En kommunes aldersbestemte udgiftsbehov beregnes som summen af følgende:

- 1) Kommunens indbyggertal i nærmere fastsatte aldersgrupper, jf. § 31, ganget med det beregnede enhedsbeløb.
- 2) Et gennemsnit af de for de seneste 3 år opgjorte nedgange i befolkningstallet i kommuner, som i året har et beskatningsgrundlag pr. indbygger mindre end 125 pct. af det landsgennemsnitlige beskatningsgrundlag pr. indbygger, jf. stk. 3, ganget med et enhedsbeløb. Enhedsbeløbet opgøres som en vægt på 0,62 pct. af den del af de samlede kommunale nettodrifts- og anlægsudgifter, som henregnes til aldersbestemte udgiftsbehov, jf. § 3, stk. 5, jf. dog stk. 2, divideret med det samlede antal enheder, der henregnes til kriteriet.

Stk. 2. Overstiger enhedsbeløbet som beregnet under stk. 1, nr. 2, 100.000 kr., nedsættes vægten på kriteriet, svarende til at enhedsbeløbet fastsættes til 100.000 kr. Grænsen for enhedsbeløbet på 100.000 kr. reguleres fra og med 2022 med den forventede pris- og lønudvikling for den kommunale sektor. Det beregnede enhedsbeløb for de fastsatte aldersgrupper forhøjes proportionalt, så det samlede aldersbestemte udgiftsbehov udgør 67 pct. af de samlede kommunale nettodrifts- og anlægsudgifter.

Stk. 3. Nedgangen i befolkningstallet efter stk. 1, nr. 2, opgøres i hvert af de 3 år for kommuner med en samlet nedgang i befolkningstallet over de seneste 5 år som summen af de årlige nedgange over den 5-årige periode.

§ 5. Det socioøkonomiske udgiftsbehov pr. indbygger efter § 3, stk. 4, opgøres som et landsgennemsnitligt beløb pr. indbygger ganget med et beregnet socioøkonomisk indeks for den enkelte kommune, jf. stk. 2. Det landsgennemsnitlige beløb pr. indbygger beregnes ud fra udgiftsandelen efter § 3, stk. 5, divideret med indbyggertallet i hele landet.

Stk. 2. En kommunes socioøkonomiske indeks efter stk. 1 beregnes som forholdet mellem henholdsvis summen af kommunens vægtede andele af følgende kriterier i hele landet og kommunens andel af indbyggertallet i hele landet:

- 1) Antallet af 20-59-årige uden beskæftigelse ud over 5 pct. af antallet af 20-59-årige i kommunen opgjort som det største antal baseret på en opgørelse i beregningsåret eller baseret på en opgørelse i året 3 år forud for beregningsåret med en andel på 19 pct.,
- 2) antallet af 25-49-årige uden erhvervsuddannelse ekskl. indvandrere, som var over 20 år på indvandringstidspunktet, med en vægt på 13 pct.,
- 3) antallet af billige privat udlejede boliger samt antal familier i privat udlejede enfamilieshuse fra før 1970 i landdistrikter og i byer på op til 5.000 indbyggere og beboede sommerhuse med en vægt på 6 pct.,
- 4) antallet af diagnosticerede psykiatriske patienter, der i en periode på 10 år har været i kontakt med det psykiatriske sygehusvæsen, med en vægt på 2 pct.,

- 5) antallet af almene familieboliger med en vægt på 12 pct.,
- 6) antallet af børn i familier, hvor forsørgerne har kort uddannelse, ikke er studerende og ikke er indvandrede, som var over 20 år på indvandringstidspunktet, med en vægt på 9 pct.,
- 7) antallet af enlige på 65 år og derover med en vægt på 3 pct.,
- 8) antallet af personer med en indkomst lavere end 60 pct. af medianindkomsten og bosat i Danmark i mindst 3 ud af de seneste 4 år med en vægt på 5 pct.,
- 9) antallet af udviklingshæmmede personer på 65 år og derunder og antallet af 20-59-årige personer uden for arbejdsstyrken med øvrige handicap med en vægt på 4 pct.,
- 10) antallet af indvandrere og efterkommere ekskl. indvandrere med opholdsgrundlag som au pair med en vægt på 6 pct.,
- 11) antallet af 20-59-årige personer i arbejde, der forudsætter færdigheder på grundniveau, med en vægt på 4 pct.,
- 12) det gennemsnitlige antal af 0-15-årige af enlige forsørgere over 3 år med en vægt på 2 pct.,
- 13) antallet af 0-17-årige børn, som er flyttet over en kommunegrænse mindst tre gange, med en vægt på 3 pct.,
- 14) afstand til nærmeste 500 arbejdspladser med en vægt på 2 pct.,
- 15) regional ledighed for forsikrede ledige med en vægt på 2 pct.,
- 16) antallet af 45-64-årige med begrænset erhvervs erfaring med en vægt på 5 pct.,
- 17) befolkningstæthed opgjort som den gennemsnitlige rejseafstand til 2.000 indbyggere, dog højst kommunens indbyggertal, med en vægt på 1 pct. og
- 18) lav middellevetid i forhold til den kommune, der har den højeste middellevetid, med en vægt på 2 pct.

§ 6. (Ophævet)

Kapitel 3

(Ophævet)

Kapitel 4

(Ophævet)

Kapitel 5

Overudligning

§ 13. Der udregnes en maksimal udligningsprocent for kommuner, som er omfattet af § 2, stk. 4. Den maksimale udligningsprocent beregnes som kommunens udskrivningsprocent, dog mindst 23,25 pct., ganget med 93 pct. og divideret med det gennemsnitlige kommunale beskatningsniveau efter § 2, stk. 6, hvorefter udligningsprocenten efter § 2, stk. 2, fratrækkes.

Stk. 2. Hvis udligningsprocenten efter § 2, stk. 4, overstiger den maksimale udligningsprocent, korrigeres udlignin-

gen efter § 2, stk. 4, således at den maksimale udligningsprocent anvendes i udligningen efter § 2, stk. 4.

Stk. 3. Den samlede korrektion efter stk. 2 fordeles i forhold til den enkelte kommunes andel af det samlede indbyggertal i hele landet.

Kapitel 6 Statstilskud

§ 14. Staten yder et årligt tilskud til kommunerne, som fastsættes af finansministeren med tilslutning fra Folketingets Finansudvalg.

Stk. 2. Tilskuddet fastsættes som summen af

- 1) det foregående års tilskud med tillæg eller fradrag som følge af engangsreguleringer og op- og efterreguleringer,
- 2) regulering for den forventede pris- og lønudvikling i den kommunale sektor fra det foregående år til tilskudsåret,
- 3) kommunale mer- eller mindreudgifter som følge af ændringer i udgifts- og opgavefordelingen mellem staten, kommunerne og regionerne i tilskudsåret,
- 4) kommunale mer- eller mindreudgifter som følge af ændringer i den statslige regulering af kommunernes virksomhed i tilskudsåret,
- 5) kommunale mer- eller mindreudgifter som følge af udviklingen i kommunernes reale udgifter til
 - a) arbejdsløshedsdagpenge, kontanthjælp, uddannelseshjælp, aktivitetstillæg, selvforsørgelses- og hjemrejseydelse, overgangsydelse, ledighedsydelse, ressourceforløbsydelse som led i et ressourceforløb eller jobafklaringsforløb, revalidering, førtidspension og seniorpension,
 - b) aktivering af arbejdsløshedsdagpenge-, kontanthjælps-, uddannelseshjælps-, overgangsydelses- og ledighedsydelsesmodtagere, personer i ressourceforløb og jobafklaringsforløb, revalidender, ledige selvforsørgende, nyuddannede personer med handicap, som er ansat med løntilskud, og sygedagpengemodtagere bortset fra driftsudgifter til aktivering af sygedagpengemodtagere, som er visiteret til kategori 1, jf. § 12, stk. 1, nr. 1, i lov om sygedagpenge,
 - c) driftsudgifter til aktivering af førtidspensionister og unge under 18 år og driftsudgifter vedrørende personer ansat i fleksjob og personer, som får tilskud til at drive selvstændig virksomhed efter lov om en aktiv beskæftigelsesindsats,
 - d) mentorstøtte, personlig assistance til handicappede og jobrotationsydelse samt hjælpemidler til personer i forbindelse med ansættelse og beskæftigelse m.v. eller selvstændig virksomhed,
 - e) danskundervisning og aktivering efter integrationsloven og lov om danskuddannelse til voksne udlændinge m.fl., resultattilskud, grundtilskud og tilskud til uledsagede mindreårige flygtninge efter integrationslovens kapitel 9 og
 - f) erhvervsgrunduddannelse i tilskudsåret og

- 6) beløb i henhold til § 7 i lov om nedsættelse af statstilskuddet til kommuner ved forhøjelser af den kommunale skatteudskrivning.

Stk. 3. Finansministeren kan med virkning for tilskudsåret med Finansudvalgets tilslutning forhøje eller nedsætte tilskuddet opgjort efter stk. 2, hvis hensynet til en balanceret udvikling i den kommunale økonomi taler herfor.

Stk. 4. Det årlige tilskud fastsat efter stk. 1-3 fordeles af social- og indenrigsministeren. Ved fordelingen reguleres tilskuddet forlods for udgifterne til finansiering af tilskuddet efter § 17 og kommunernes andel af udgifterne til finansiering af tilskuddet efter § 17 a. Tilskuddet fordeles herefter i forhold til de enkelte kommuners andel af det samlede indbyggertal, jf. dog stk. 5. Dog kan social- og indenrigsministeren med Finansudvalgets tilslutning helt eller delvis fordele reguleringer efter stk. 3 i forhold til de enkelte kommuners andel af det samlede beskatningsgrundlag.

Stk. 5. Finansministeren kan beslutte, at en andel af tilskuddet efter stk. 1 på op til 3 mia. kr. alene udbetales til kommunerne, hvis kommunernes budgetterede serviceudgifter for tilskudsåret efter finansministerens vurdering svarer til de forudsætninger, der har ligget til grund for fastsættelsen af tilskuddet. Social- og indenrigsministeren kan træffe beslutning om fordelingen mellem kommunerne af den i 1. pkt. nævnte andel af tilskuddet. Hvis den i 1. pkt. nævnte andel af tilskuddet ikke udbetales fuldt ud til kommunerne fordelt efter den enkelte kommunes andel af det samlede indbyggertal, jf. stk. 4, orienterer social- og indenrigsministeren Finansudvalget om størrelsen og fordelingen af det udbetalte tilskud.

Stk. 6. Finansministeren kan beslutte, at en andel af tilskuddet efter stk. 1 på op til 1 mia. kr. kun udbetales til kommunerne, hvis kommunernes budgetterede bruttoanlægsudgifter for tilskudsåret efter finansministerens vurdering svarer til de forudsætninger, der har ligget til grund for fastsættelsen af tilskuddet.

Stk. 7. Finansministeren kan med Finansudvalgets tilslutning senere forhøje eller nedsætte tilskuddet for tilskudsåret, hvis der sker ændringer i de forhold, der er omtalt i stk. 2 og 3, eller hvis udviklingen i den kommunale økonomi i øvrigt taler herfor.

Stk. 8. Ændringen af tilskuddet for tilskudsåret fordeles af social- og indenrigsministeren i forhold til de enkelte kommuners andel af det samlede indbyggertal. Ændringer af tilskuddet, der ikke er begrundet af ændringer i de i stk. 2 nævnte forhold, kan dog af social- og indenrigsministeren med Finansudvalgets tilslutning helt eller delvis fordeles i forhold til de enkelte kommuners andel af det samlede beskatningsgrundlag.

§ 14 a. Social- og indenrigsministeren nedsætter statens tilskud til kommunerne for tilskudsåret, jf. § 14, hvis kommunernes regnskaber for året før tilskudsåret under et udviser et højere niveau for serviceudgifterne end det budgetterede niveau korrigeret efter stk. 2. Nedsættelsen udgør forskellen mellem de regnskabsførte og de korrigerede budgetterede serviceudgifter for det pågældende år.

Stk. 2. Kommunernes budgetterede serviceudgifter korrigeres for ændrede forudsætninger fra budget til regnskab. Social- og indenrigsministeren kan indregne et korrektionsbeløb i opgørelsen af kommunernes samlede budgetterede serviceudgifter, såfremt de budgetterede serviceudgifter er lavere end en af social- og indenrigsministeren fastsat ramme.

Stk. 3. Nedsættelsen efter stk. 1 opgøres og fordeles mellem kommunerne af social- og indenrigsministeren. 40 pct. af nedsættelsen fordeles mellem alle kommuner i forhold til den enkelte kommunes andel af det samlede indbyggertal. 60 pct. af nedsættelsen fordeles mellem de kommuner, hvis regnskabsførte serviceudgifter overstiger det korrigerede budget for året før tilkudsåret. Nedsættelsen efter 3. pkt. fordeles på disse kommuner i forhold til den enkelte kommunes andel af den samlede overskridelse af de korrigerede budgetter for de kommuner, hvor de regnskabsførte serviceudgifter overstiger de korrigerede budgetter. Korrektionen af de enkelte kommuners budgetter foretages på baggrund af ændrede forudsætninger fra budget til regnskab.

Stk. 4. Nedsættelsen afregnes i månederne oktober, november og december i tilkudsåret.

Stk. 5. Social- og indenrigsministeren kan fastsætte nærmere regler for opgørelse og afregning af nedsættelsen, herunder om indhentelse af særlige revisionserklæringer vedrørende regnskabsaflæggelsen og om de nødvendige korrektioner ved sammenligning af budget og regnskab.

§ 15. De efter § 14 opgjorte tilskud for den enkelte kommune reduceres med et beløb svarende til 40 pct. af det af Forsyningstilsynet meddelte rådighedsbeløb inklusive beregnet forrentning, jf. § 37, stk. 10, i lov om elforsyning og § 23 1, stk. 10, i lov om varmforsyning, jf. dog stk. 3, hvis kommunen deponerer et beløb svarende til rådighedsbeløbet inklusive beregnet forrentning fratrukket tilskudsreduktionen. Deponeringen sker ved anbringelse af beløbet i overensstemmelse med reglerne i § 44 i lov om kommunernes styrelse. Frigivelse af depotet sker efter stk. 4. Denne bestemmelse gælder tilsvarende for rådighedsbeløbet inklusive beregnet forrentning, jf. § 6 i lov om kommuners afståelse af vandselskaber.

Stk. 2. Den i stk. 1 nævnte modregningsprocent ændres til 60 pct., hvis der ikke sker deponering.

Stk. 3. Den i stk. 1 og 2 nævnte modregningsprocent ændres til 100 pct., hvis uddelingen eller vederlaget ved afståelse, jf. § 23 1, stk. 1, i lov om varmforsyning, hidrører fra forrentning af indskudskapital, jf. § 23 1, stk. 3, 2. og 3. pkt., og stk. 9 og 10, i lov om varmforsyning.

Stk. 4. Det deponerede beløb frigives med en tiendedel årligt. Endvidere kan der hvert år i deponeringsperioden frigives de til de deponerede beløb tilskrevne renter. Det deponerede beløb kan med social- og indenrigsministerens godkendelse reduceres ekstraordinært, såfremt kommunen ekstraordinært nedbringer sin gæld. Social- og indenrigsministeren kan fastsætte nærmere regler om deponering og frigivelse.

Stk. 5. Beløb efter stk. 1 og 2 modregnes i udbetalingen af statstilskuddet til den enkelte kommune fra oktober måned

i det år, hvor rådighedsbeløb inklusive beregnet forrentning er meddelt af Forsyningstilsynet. Hvis det beløb, som efter stk. 1 og 2 skal modregnes i statstilskuddet, overstiger statstilskuddet til den enkelte kommune for månederne oktober-december i dette år, reduceres statstilskuddet i de følgende år, indtil det fulde beløb er modregnet.

Stk. 6. Den enkelte kommunes tilskud efter § 14 reduceres med et beløb svarende til 20 pct. af det af Forsyningstilsynet meddelte nettoprovenu inklusive forrentning, jf. § 35, stk. 6-8, i lov om naturgasforsyning. Det er dog en betingelse, at kommunen deponerer et beløb svarende til nettoprovenuet inklusive forrentning fratrukket reduktionen efter 1. pkt. Hvis der ikke sker sådan deponering, fastsættes modregningsprocenten til 60 pct. Frigivelse af det deponerede beløb sker efter stk. 4. Modregning i statstilskuddet til den enkelte kommune sker efter stk. 5.

§ 15 a. Tilskud efter § 14 til kommunen reduceres med et beløb i henhold til §§ 1 og 2 i lov om nedsættelse af statstilskuddet til kommuner som følge af indtægter fra parkering.

Kapitel 7

Andre tilskuds- og udligningsordninger

§ 16. Social- og indenrigsministeren yder et årligt tilskud til særlig vanskeligt stillede kommuner. Tilskudsrammen udgør 350 mio. kr. og reguleres en gang årligt fra og med 2021 med den forventede pris- og lønudvikling for den kommunale sektor.

§ 16 a. Social- og indenrigsministeren yder et årligt tilskud til grænsenære kommuner i Syddanmark og Øresundsregionen. Tilskudsrammen udgør 100 mio. kr. og reguleres en gang årligt fra og med 2021 med den forventede pris- og lønudvikling for den kommunale sektor.

Stk. 2. Tilskud efter stk. 1 fordeles med 25 mio. kr. til Aabenraa Kommune, 25 mio. kr. til Københavns Kommune, 9 mio. kr. til Tønder Kommune, 17 mio. kr. til Sønderborg Kommune, 10 mio. kr. til Tårnby Kommune, 4 mio. kr. til Glostrup Kommune og 10 mio. kr. til Helsingør Kommune.

§ 16 b. Social- og indenrigsministeren yder et årligt tilskud til kommuner med boligområder med en særlig høj kriminalitet. Tilskudsrammen udgør 90 mio. kr. og reguleres en gang årligt fra og med 2021 med den forventede pris- og lønudvikling for den kommunale sektor.

Stk. 2. Tilskud efter stk. 1 fordeles med 25 mio. kr. til Københavns Kommune, 5 mio. kr. til Høje-Taastrup Kommune, 5 mio. kr. til Helsingør Kommune, 5 mio. kr. til Køge Kommune, 10 mio. kr. til Slagelse Kommune, 15 mio. kr. til Odense Kommune, 5 mio. kr. til Esbjerg Kommune, 5 mio. kr. til Kolding Kommune og 15 mio. kr. til Aarhus Kommune.

§ 17. Social- og indenrigsministeren yder et årligt tilskud til kommuner med vanskelige økonomiske vilkår. Tilskudsrammen udgør 300 mio. kr. og reguleres fra og med 2018 med den forventede pris- og lønudvikling for den kommunale sektor. Tilskuddet finansieres fra og med tilkudsåret 2018 af det kommunale bloktilskud.

§ 17 a. Social- og indenrigsministeren yder et årligt tilskud til udsatte ø- og yderkommuner. Tilskudsrammen udgør 1,5 mia. kr., hvoraf 0,5 mia. kr. finansieres af kommunerne, og reguleres en gang årligt fra og med 2021 med den forventede pris- og lønudvikling for den kommunale sektor. Den kommunale andel af tilskuddet finansieres fra og med tilskudsåret 2021 af det kommunale bloktilskud.

Stk. 2. Det samlede tilskud efter stk. 1 fordeles mellem de tilskudsberettigede kommuner, jf. stk. 3, efter kommunernes indbyggertal ganget med en faktor fastsat for hver kommune i stk. 3.

Stk. 3. De tilskudsberettigede kommuner efter stk. 1 omfatter Faxe Kommune med faktoren 1, Kalundborg Kommune med faktoren 2, Sorø Kommune med faktoren 1, Lolland Kommune med faktoren 3, Guldborgsund Kommune med faktoren 3, Vordingborg Kommune med faktoren 3, Bornholms Kommune med faktoren 4, Assens Kommune med faktoren 2, Faaborg-Midtfyn Kommune med faktoren 3, Kerteminde Kommune med faktoren 2, Nyborg Kommune med faktoren 3, Svendborg Kommune med faktoren 3, Nordfyns Kommune med faktoren 3, Langeland Kommune med faktoren 5, Ærø Kommune med faktoren 5, Haderslev Kommune med faktoren 3, Sønderborg Kommune med faktoren 2, Tønder Kommune med faktoren 3, Varde Kommune med faktoren 2, Aabenraa Kommune med faktoren 2, Lemvig Kommune med faktoren 2, Struer Kommune med faktoren 3, Syddjurs Kommune med faktoren 2, Norddjurs Kommune med faktoren 3, Samsø Kommune med faktoren 3, Ringkøbing-Skjern Kommune med faktoren 1, Morsø Kommune med faktoren 3, Skive Kommune med faktoren 3, Thisted Kommune med faktoren 2, Brønderslev Kommune med faktoren 3, Frederikshavn Kommune med faktoren 3, Vesthimmerlands Kommune med faktoren 3, Læsø Kommune med faktoren 3, Mariagerfjord Kommune med faktoren 1, Jammerbugt Kommune med faktoren 2 og Hjørring Kommune med faktoren 3.

§ 17 b. Social- og indenrigsministeren yder et særligt kompensationstilskud efter stk. 2 og 3 til de kommuner, der har et byrdefordelmæssigt tab som følge af omlægning af beskæftigelsestilskud, samlet omlægning til et nyt udligningssystem og tilpasning af udgiftsbehovet, justering af overudligningsordningen, justering af udlændeudligning, udligning af dækningsafgift på offentlige ejendomme og justering af selskabsskatteandel.

Stk. 2. For kommuner, hvis beskatningsgrundlag er mindre end 180.000 kr. pr. indbygger, og som har et byrdefordelmæssigt tab, som overstiger 0,15 pct. af kommunens beskatningsgrundlag, fastsættes tilskuddet til den del af det byrdefordelmæssige tab, der overstiger 0,15 pct. af kommunens beskatningsgrundlag.

Stk. 3. For kommuner, hvis beskatningsgrundlag er større end 180.000 kr. pr. indbygger, og som har et byrdefordelmæssigt tab, som overstiger 0,4 pct. af kommunens beskatningsgrundlag, fastsættes tilskuddet til den del af det byrdefordelmæssige tab, der overstiger 0,4 pct. af kommunens beskatningsgrundlag.

Stk. 4. Tilskud efter stk. 2 og 3 finansieres af bidrag fra de øvrige kommuner efter indbyggertal.

Stk. 5. De byrdefordelmæssige tab og tilskud efter stk. 1-3 fastsættes af Social- og Indenrigsministeriet i en opgørelse over konsekvenserne pr. 26. maj 2020 af udligningsreformen.

§ 17 c. Social- og indenrigsministeren yder et årligt tilskud på 3,5 mia. kr. til kommunerne.

Stk. 2. Af tilskuddet efter stk. 1 fordeles 1,5 mia. kr. til alle kommuner efter indbyggertal. Resten af tilskuddet er beregnet efter kriterier for lavt beskatningsgrundlag og højt strukturelt underskud efter det opgjorte grundlag i tilskudsudmeldingen for 2020 pr. 25. september 2019. Tilskud reguleres herefter med udviklingen i befolkningen i kommunerne.

§ 17 d. Social- og indenrigsministeren yder i årene 2021-2024 et tilskud efter stk. 2 og 3 til de kommuner, der har et samlet byrdefordelmæssigt tab som følge af omlægning af beskæftigelsestilskud, samlet omlægning til et nyt udligningssystem og tilpasning af udgiftsbehovet, justering af overudligningsordningen, justering af udlændeudligning, nyt tilskud til udsatte ø- og yderkommuner, justering af hovedstadspuljen til et nyt tilskud til udsatte hovedstadskommuner, udligning af dækningsafgift på offentlige ejendomme, særlig kompensationsordning for tab, justering af selskabsskatteandel, justeret modregning for indtægter for parkering, kompensation for visse udgifter til grænsependlere i Syddanmark og Øresundsregionen og midler til kommuner med boligområder med høj kriminalitet.

Stk. 2. For de kommuner, som har et samlet byrdefordelmæssigt tab på op til 0,5 pct. af kommunens beskatningsgrundlag, udgør tilskuddet for 2021 den del af det byrdefordelmæssige tab, der overstiger 0,1 pct. af kommunens beskatningsgrundlag. Grænsen for tilskud forhøjes herefter årligt med 0,1 procentpoint til og med 2024.

Stk. 3. For de kommuner, som har et samlet byrdefordelmæssigt tab på over 0,5 pct. af kommunens beskatningsgrundlag, udgør tilskuddet for 2021 den del af det byrdefordelmæssige tab, der overstiger en grænse, som svarer til en femtedel af kommunens tab. Grænsen for tilskud forhøjes herefter årligt med en femtedel af kommunens tab til og med 2024.

Stk. 4. De kommuner, der har en samlet byrdefordelmæssig gevinst som følge af omlægning af beskæftigelsestilskud, samlet omlægning til et nyt udligningssystem og tilpasning af udgiftsbehovet, justering af overudligningsordningen, justering af udlændeudligning, nyt tilskud til udsatte ø- og yderkommuner, justering af hovedstadspuljen til et nyt tilskud til udsatte hovedstadskommuner, udligning af dækningsafgift på offentlige ejendomme, særlig kompensationsordning for tab, justering af selskabsskatteandel, justeret modregning for indtægter for parkering, kompensation for visse udgifter til grænsependlere i Syddanmark og Øresundsregionen og midler til kommuner med boligområder med høj kriminalitet, betaler et bidrag. Bidraget for 2021 udgør den del af den samlede byrdefordelmæssige gevinst, som overstiger 0,4 pct. af kommunens beskatnings-

grundlag. Grænsen for bidrag forhøjes herefter årligt med 0,4 procentpoint til og med 2024.

Stk. 5. I det omfang det samlede bidrag efter stk. 4 overstiger det samlede tilskud efter stk. 2 og 3, tilbagebetales nettobidraget til alle kommuner efter indbyggertal.

Stk. 6. De samlede byrdefordelmæssige tab, tilskud og bidrag efter stk. 1-4 fastsættes af Social- og Indenrigsministeriet i en opgørelse over konsekvenserne pr. 26. maj 2020 af udligningsreformen.

§ 17 e. Der ydes et årligt tilskud til de kommuner, som gennemfører en nedsættelse af udskrivningsprocenten for årene 2021 til 2025. Tilskuddet til den enkelte kommune som følge af skattnedsættelser kan højst udgøre 90 pct. af provenutabet i første og andet år, 85 pct. i tredje år, 80 pct. i fjerde år og 75 pct. i femte år.

Stk. 2. Der ydes et årligt tilskud til de kommuner, der i 2020 har en udskrivningsprocent på over 26,3 pct., og som gennemfører en nedsættelse af udskrivningsprocenten for årene 2021 til 2025. Tilskuddet udgør for hvert tilskudsår fra og med det år, hvor udskrivningsprocenten nedsættes, 100 pct. af provenutabet for nedsættelser af udskrivningsprocenten ned til 26,3 pct.

Stk. 3. Rammen til skattnedsættelser med tilskud efter stk. 1 og 2 fastsættes, således at rammen samlet svarer til rammen til skatteforhøjelser for de enkelte år, jf. stk. 4. Rammen kan højst udgøre 430 mio. kr. for 2021, 308 mio. kr. for 2022, 228 mio. kr. for 2023, 175 mio. kr. for 2024 og 68 mio. kr. for 2025.

Stk. 4. Rammen til skatteforhøjelser i stk. 3 udgøres af summen af de individuelle rammer til forhøjelser, der på baggrund af de årligt indfasede tab som følge af denne lov i perioden 2021-2025 fordeles af social- og indenrigsministeren efter § 11, stk. 2, i lov nr. 477 af 17. juni 2008 om nedsættelse af statstilskuddet til kommunerne ved forhøjelse af den kommunale skatteudskrivning. Anvendes en ramme på 430 mio. kr. i 2021 ikke fuldt ud til forhøjelser på baggrund af indfasede tab som følge af denne lov, kan social- og indenrigsministeren inden for denne ramme i 2021 tildele yderligere en ramme til skatteforhøjelser til kommuner, der har tab i udligningsreformen og samtidig har et samlet tab som følge af de ændringer, der vedrører uddannelsesstatistik og det aldersbestemte udgiftsbehov ved tilskudsudmeldingen for 2019, og som lå til grund for to overgangsordninger for 2019 og 2020.

Stk. 5. Tilskud efter stk. 1 og 2 fordeles af social- og indenrigsministeren efter ansøgning fra kommunerne for de enkelte år og under hensyn til rammen efter stk. 3.

Stk. 6. Tilskud efter stk. 1 bortfalder forholdsmæssigt, hvis kommunen igen forøger udskrivningsprocenten eller den samlede beskatning øges i tilskudsperioden. Tilskud efter stk. 2 bortfalder helt, hvis kommunen igen forøger udskrivningsprocenten eller den samlede beskatning øges.

Stk. 7. Modtager en kommune tilskud efter stk. 1 som følge af en nedsættelse af udskrivningsprocenten, medgår denne skattnedsættelse ikke i beregningen af kommunens skattnedsættelse efter § 8 i lov om nedsættelse af statstil-

skuddet til kommuner ved forhøjelser af den kommunale skatteudskrivning i tilskudsperioden tillagt 1 år.

Stk. 8. Modtager en kommune tilskud efter stk. 2 som følge af en nedsættelse af udskrivningsprocenten, medgår skattnedsættelser ned til 26,3 pct. ikke i beregningen af kommunens skattnedsættelse efter § 8 i lov om nedsættelse af statstilskuddet til kommuner ved forhøjelser af den kommunale skatteudskrivning.

Stk. 9. Modtager en kommune tilskud efter stk. 1 og 2 som følge af en nedsættelse af udskrivningsprocenten, medgår denne skattnedsættelse ikke i opgørelsen af forhøjelsen af den samlede kommunale skatteudskrivning efter § 1, stk. 2, i lov om nedsættelse af statstilskuddet til kommuner ved forhøjelser af den kommunale skatteudskrivning.

§ 17 f. Social- og indenrigsministeren yder et tilskud inden for en tilskudsramme på 1.123,5 mio. kr. for hvert af årene 2021 og 2022 til de kommuner, hvor Social- og Indenrigsministeriet pr. 26. maj 2020 har opgjort et tab som følge af manglende uddannelsesoplysninger for revisionen af uddannelsesstatistikken, der er gennemført i 2017.

Stk. 2. De tilskudsberettigede kommuner efter stk. 1 omfatter Ballerup, Brøndby, Dragør, Herlev, Albertslund, Hvidovre, Rødovre, Tårnby, Helsingør, Egedal, Frederikssund, Halsnæs, Gribskov, Bornholm, Køge, Roskilde, Solrod, Odsherred, Holbæk, Faxe, Kalundborg, Ringsted, Slagelse, Stevn, Sorø, Lejre, Lolland, Næstved, Guldborgsund, Vordingborg, Middelfart, Assens, Faaborg-Midtfyn, Kerteminde, Nyborg, Odense, Svendborg, Nordfyn, Langeland, Ærø, Haderslev, Sønderborg, Tønder, Esbjerg, Aabenraa, Fredericia, Kolding, Horsens, Holstebro, Lemvig, Struer, Syddjurs, Norddjurs, Odder, Randers, Silkeborg, Skanderborg, Hedensted, Skive, Viborg, Morsø, Thisted, Brønderslev, Frederikshavn, Vesthimmerland, Læsø, Rebild, Mariagerfjord, Jammerbugt, Aalborg og Hjørring Kommuner.

§ 17 g. I 2021 ydes et tilskud til Furesø Kommune. Tilskuddet udgør 77,3 mio. kr., der reguleres med væksten i det kommunale beskatningsgrundlag for kommunerne i hovedstadsområdet fra 2020 til 2021. Samtlige kommuner i hovedstadsområdet bidrager hertil i forhold til de enkelte kommuners andel af beskatningsgrundlaget i hovedstadsområdet.

§ 18. Social- og indenrigsministeren yder et årligt tilskud til kommunerne til et generelt løft af ældreplejen. Tilskuddet fordeles af social- og indenrigsministeren efter en demografisk nøgle for udgiftsbehovet på ældreområdet. Tilskudsrammen udgør 554,6 mio. kr. og reguleres fra og med 2007 med den forventede pris- og lønudvikling for den kommunale sektor.

§ 19. Social- og indenrigsministeren yder et årligt tilskud til udsatte kommuner i hovedstadsområdet. Samtlige kommuner i hovedstadsområdet bidrager hertil med 0,04 pct. af kommunernes beskatningsgrundlag for 2020. Kommuner i hovedstadsområdet, hvis beskatningsgrundlag pr. indbygger i 2020 er større end 120 pct. af det gennemsnitlige beskatningsgrundlag pr. indbygger for kommunerne i hovedstadsområdet, yder et ekstra bidrag på 1 pct. af den del af kom-

munens beskatningsgrundlag, der overstiger 120 pct. af det gennemsnitlige beskatningsgrundlag pr. indbygger i 2020 for kommunerne i hovedstadsområdet.

Stk. 2. Tilskudsrammen udgør 604,6 mio. kr. og reguleres en gang årligt fra og med 2021 med den forventede pris- og lønudvikling for den kommunale sektor.

Stk. 3. Det samlede tilskud efter stk. 2 fordeles mellem de tilskudsberettigede kommuner, jf. stk. 4, efter kommunernes indbyggertal ganget med en faktor fastsat for hver kommune i stk. 4.

Stk. 4. De tilskudsberettigede kommuner efter stk. 1 omfatter Ballerup Kommune med faktoren 1, Brøndby Kommune med faktoren 3, Glostrup Kommune med faktoren 1, Herlev Kommune med faktoren 2, Albertslund Kommune med faktoren 2, Hvidovre Kommune med faktoren 2, Høje-Taastrup Kommune med faktoren 2, Rødovre Kommune med faktoren 2, Ishøj Kommune med faktoren 3, Tårnby Kommune med faktoren 2, Frederikssund Kommune med faktoren 2, Køge Kommune med faktoren 2, Halsnæs Kommune med faktoren 3, Stevn Kommune med faktoren 2 og Lejre Kommune med faktoren 1.

Stk. 5. Bidrag efter stk. 1 fastsættes af Social- og Indenrigsministeriet i en opgørelse over konsekvenserne pr. 26. maj 2020 af udligningsreformen. Bidraget reguleres en gang årligt fra og med 2021 med udviklingen i den samlede tilskudsramme efter stk. 2.

§ 20. Social- og indenrigsministeren yder et årligt tilskud til kommuner med mindre øer. Tilskuddet udgør 71,7 mio. kr. Tilskuddet reguleres fra og med tilkudsåret 2007 én gang årligt med den forventede pris- og lønudvikling for den kommunale sektor. Fra og med tilkudsåret 2014 forhøjes tilskuddet med 15 mio. kr.

Stk. 2. De kommuner, der modtager tilskud i henhold til stk. 1, omfatter Kalundborg, Holbæk, Slagelse, Lolland, Assens, Faaborg-Midtfyn, Ærø, Langeland, Svendborg, Haderslev, Aabenraa, Esbjerg, Horsens, Hedensted, Struer, Norddjurs, Odder, Skive og Aalborg Kommuner.

Stk. 3. Tilskuddet efter stk. 1 fordeles af social- og indenrigsministeren efter en nøgle for udgiftsbehovet for kommuner med mindre øer. Social- og indenrigsministeren fastsætter de nærmere regler om fordelingen af tilskuddet.

Stk. 4. Kommuner, der modtager tilskud i henhold til stk. 1, kan yde støtte til unge, der under uddannelse efter folkeskolen nødsages til at fraflytte øen.

§ 21. Social- og indenrigsministeren yder et årligt tilskud til kommuner på øer uden fast forbindelse, der består af én kommune. Der ydes dog ikke tilskud til Fanø Kommune.

Stk. 2. Til Læsø, Samsø og Ærø Kommuner ydes et samlet tilskud på 148,1 mio. kr. Tilskuddet reguleres fra og med tilkudsåret 2021 én gang årligt med den forventede pris- og lønudvikling for den kommunale sektor. Social- og indenrigsministeren fastsætter de nærmere regler om fordelingen af tilskuddet.

Stk. 3. Til Bornholms Kommune ydes et tilskud på 39,5 mio. kr. Tilskuddet reguleres fra og med tilkudsåret 2010 én gang årligt med den forventede pris- og lønudvikling for den kommunale sektor. Social- og indenrigsministeren be-

myndiges til herudover at foretage de reguleringer i tilskuddet, som er forudsat i forbindelse med sammenlægningen af de bornholmske kommuner.

Stk. 4. Kommuner, der modtager tilskud i henhold til stk. 2, kan yde støtte til unge, der under uddannelse efter folkeskolen nødsages til at fraflytte de pågældende kommuner.

§ 21 a. Social- og indenrigsministeren yder et årligt tilskud til nedsættelse af færgetakster for godstransport til og fra øer. Tilskuddet ydes til kommuner med mindre øer og til kommuner på øer uden fast forbindelse, der består af én kommune. Private færger kan modtage tilskud gennem en kommune. Social- og indenrigsministeren yder ikke tilskud til de statslige færgeruter til Bornholm og Samsø.

Stk. 2. Tilskuddet udgør 20 mio. kr. i 2015 og 35 mio. kr. årligt fra 2016. Tilskuddet reguleres fra tilkudsåret 2016 én gang årligt med den forventede pris- og lønudvikling for den kommunale sektor.

Stk. 3. De kommuner, der modtager tilskud i henhold til stk. 1 og 2, omfatter Kalundborg, Holbæk, Slagelse, Lolland, Assens, Faaborg-Midtfyn, Langeland, Svendborg, Haderslev, Aabenraa, Horsens, Hedensted, Struer, Norddjurs, Odder, Skive, Aalborg, Læsø, Samsø, Fanø og Ærø Kommuner.

Stk. 4. Social- og indenrigsministeren fordeler tilskuddet efter stk. 1 og 2 efter en nøgle for godsomsætning eksklusive vareafgift opkrævet af havnene på de enkelte færgeruter. Nedsættelsen af færgetakster for godstransport kan maksimalt udgøre 80 pct. af færgetaksten pr. 1. januar 2015 eksklusive vareafgift opkrævet af havnene.

Stk. 5. Social- og indenrigsministeren fastsætter nærmere regler om fordelingen af tilskuddet og om ordningens administration, herunder om, at kommunalbestyrelsen skal udarbejde en redegørelse vedrørende anvendelsen af tilskuddet efter stk. 1 og 2.

Stk. 6. Social- og indenrigsministeren kan fastsætte regler om, at tilskuddet i henhold til stk. 1 og 2 til kommuner med mindre øer kan gøres betinget af, at kommunalbestyrelsen på tilfredsstillende måde kan redegøre for anvendelsen af det tilskud, som kommunen har modtaget som del af det forhøjede tilskud i henhold til § 20, stk. 1.

Stk. 7. Social- og indenrigsministeren kan yde kompensation til kommuner for afgiftsmæssige konsekvenser, som følge af at et tilskud efter stk. 1 og 2 er omfattet af momslovens anvendelsesområde.

Stk. 8. Social- og indenrigsministeren kan fastsætte nærmere regler om kompensationen efter stk. 7, herunder om opgørelsen af de afgiftsmæssige konsekvenser, som følge af at et tilskud efter stk. 1 og 2 er omfattet af momslovens anvendelsesområde.

§ 21 b. Social- og indenrigsministeren yder et årligt tilskud til nedsættelse af færgetakster for biler, passagerer m.v. til og fra visse øer. Private færger kan modtage tilskud gennem en kommune. Social- og indenrigsministeren yder ikke tilskud til de statslige færgeruter til Bornholm og Samsø.

Stk. 2. Tilskuddet efter stk. 1 udgør 88,3 mio. kr. årligt fra 2019. Tilskuddet reguleres fra tilkudsåret 2020 en gang

årligt med den forventede pris- og lønudvikling for den kommunale sektor.

Stk. 3. De kommuner, der modtager tilskud efter stk. 1, omfatter Kalundborg, Holbæk, Slagelse, Lolland, Assens, Faaborg-Midtfyn, Langeland, Svendborg, Haderslev, Aabenraa, Horsens, Hedensted, Struer, Norddjurs, Odder, Skive, Aalborg, Læsø, Samsø, Fanø og Ærø Kommuner.

Stk. 4. Kommuner med små øer, der modtager tilskud efter stk. 1 og 2, kan anvende tilskuddet hele året inden for en tidsramme på maksimalt 46 uger sammenlagt i det pågældende kalenderår.

Stk. 5. De små øer nævnt i stk. 4 omfatter Agersø, Anholt, Askø, Avernakø, Barsø, Birkholm, Bjørnø, Bågo, Drejø, Egholm, Endelave, Fejø, Femø, Fur, Hjarnø, Hjortø, Lyø, Nekselø, Omø, Orø, Sejerø, Skarø, Strynø, Tunø, Venø og Årø.

Stk. 6. Fanø, Læsø, Samsø og Ærø Kommuner kan anvende tilskuddet efter stk. 1 og 2 hele året med undtagelse af perioden fra den sidste lørdag i juni og 6 uger frem, inklusive lørdag og søndag i umiddelbar forlængelse heraf.

Stk. 7. Kommuner, der modtager tilskud efter stk. 1, kan indgå aftale med social- og indenrigsministeren om, at tilskuddet reduceres i særlige tilfælde.

Stk. 8. Social- og indenrigsministeren fastsætter nærmere regler om fordelingen af tilskuddet efter stk. 1 efter en af social- og indenrigsministeren nærmere fastlagt fordelingsnøgle.

Stk. 9. Social- og indenrigsministeren fastsætter nærmere regler om inddragelse af lokale forhold og ordningens administration, herunder om, at kommunalbestyrelsen skal udarbejde en redegørelse for anvendelsen af tilskuddet efter stk. 1.

Stk. 10. Social- og indenrigsministeren kan yde kompensation til kommuner for afgiftsmæssige konsekvenser, som følge af at et tilskud efter stk. 1 og 2 er omfattet af momslovens anvendelsesområde.

Stk. 11. Social- og indenrigsministeren kan fastsætte nærmere regler om kompensationen efter stk. 10, herunder om opgørelsen af de afgiftsmæssige konsekvenser, som følge af at et tilskud efter stk. 1 og 2 er omfattet af momslovens anvendelsesområde.

§ 21 c. Social- og indenrigsministeren yder et årligt tilskud til Esbjerg Kommune på 91.000 kr. fra 2019 til en fælles ordning for transport af gods til og fra Mandø. Tilskuddet finansieres af den samlede ramme for tilskud til nedsættelse af færetakster for godstransport til og fra visse øer efter § 21 a, stk. 2. Tilskuddet reguleres fra tilskudsåret 2020 en gang årligt med den forventede pris- og lønudvikling for den kommunale sektor.

Stk. 2. Social- og indenrigsministeren kan yde kompensation til Esbjerg Kommune for afgiftsmæssige konsekvenser, som følge af at et tilskud efter stk. 1 er omfattet af momslovens anvendelsesområde.

Stk. 3. Social- og indenrigsministeren kan fastsætte nærmere regler om administrationen af den fælles ordning for transport af gods til og fra Mandø, herunder om, at Esbjerg

Kommune skal udarbejde en redegørelse vedrørende anvendelsen af tilskuddet efter stk. 1.

Stk. 4. Social- og indenrigsministeren kan fastsætte nærmere regler om kompensationen efter stk. 2, herunder om opgørelsen af de afgiftsmæssige konsekvenser, som følge af at et tilskud efter stk. 1 er omfattet af momslovens anvendelsesområde.

§ 21 d. Social- og indenrigsministeren kan yde støtte til driftsselskabet bag en afløserfærge til at dække et eventuelt driftsunderskud ved en afløserfærge, som er under udvikling i samarbejde med Færgesekretariatet.

Stk. 2. Støtte ydes i form af tilskud.

Stk. 3. Støtte til at dække et eventuelt driftsunderskud ved en afløserfærge kan ydes i perioden 2022-2026 inden for en samlet ramme på maksimalt 15 mio. kr.

Stk. 4. Social- og indenrigsministeren fastlægger de nærmere betingelser for ydelse af støtte til at dække et eventuelt driftsunderskud i en aftale med driftsselskabet bag afløserfærgen.

§ 22. Til dækning af kommunernes merudgiftsbehov vedrørende flygtninge, indvandrere og efterkommere ydes et årligt tilskud. Tilskuddet ydes med 6.500 kr. pr. flygtning og indvandrer, som pr. 1. januar i beregningsåret har haft opholdstilladelse i Danmark fra 0 til 10 år, ekskl. indvandrere med opholdsgrundlag som au pair. Der ydes yderligere tilskud på henholdsvis 10.000 kr. pr. 0-5-årig flygtning, indvandrer og efterkommer og 17.500 kr. pr. 6-16-årig flygtning, indvandrer og efterkommer.

Stk. 2. Samtlige kommuner bidrager til de årlige tilskud efter stk. 1 i forhold til den enkelte kommunes andel af det samlede indbyggertal.

Stk. 3. De i stk. 1 nævnte beløb reguleres en gang årligt fra og med 2021 med den forventede pris- og lønudvikling for den kommunale sektor.

§ 23. Kommuner, hvis provenu pr. indbygger af skat af aktieselskaber m.v., jf. § 11 i lov om kommunal indkomstskat, fratrukket nedslagsbeløb efter stk. 3, er højere end landsgennemsnittet pr. indbygger, yder et årligt tilskud til de kommuner, hvis provenu pr. indbygger af skat af aktieselskaber m.v. er lavere end landsgennemsnittet.

Stk. 2. En kommunes tilskud eller bidrag pr. indbygger efter stk. 1 beregnes som 50 pct. af forskellen mellem kommunens provenu pr. indbygger af skat af aktieselskaber m.v. og det landsgennemsnitlige provenu pr. indbygger. Det samlede tilskud eller bidrag for kommunen fremkommer ved at gange tilskuddet eller bidraget pr. indbygger med kommunens indbyggertal.

Stk. 3. For de kommuner, hvor det samlede provenu af skat af aktieselskaber m.v. i 2007 udgør mere end 1 pct. af kommunens beskatningsgrundlag, kan der ydes et nedslag i det provenu, der indgår i beregningen af udligningsordningen efter stk. 1 og 2, jf. dog stk. 4. For 2007 udgør nedslaget for en kommune den del af kommunens provenu af skat af aktieselskaber m.v., der overstiger 1 pct. af kommunens beskatningsgrundlag for 2007. Fra og med 2008 udgør nedslaget det mindste af følgende beløb:

- 1) Det nedslagsbeløb, der blev ydet det foregående år, eller
- 2) det beløb, hvormed kommunens provenu af skat af aktieselskaber m.v. for det pågældende år overstiger 1 pct. af kommunens beskatningsgrundlag for det pågældende år.

Stk. 4. Nedslag efter stk. 3 kan ydes til de kommuner, der har et samlet beregnet byrdefordelmæssigt tab på kommunalreformen og denne lov.

§ 23 a. (Ophævet)

§ 23 b. Der ydes et særligt tilskud til kommuner, hvor udviklingen i bruttoledigheden for forsikrede ledige i perioden fra 1. kvartal i året før tilskudsåret til 1. kvartal i tilskudsåret, jf. dog stk. 4, er væsentlig højere end udviklingen i landsdelen.

Stk. 2. Tilskuddet ydes til kommuner, hvor udviklingen i ledigheden i perioden fra 1. kvartal i året før tilskudsåret til 1. kvartal i tilskudsåret for de forsikrede ledige overstiger udviklingen i landsdelen tillagt 3 procentpoint. For disse kommuner beregnes tilskuddet som et af beskæftigelsesministeren fastsat beløb pr. bruttoledig ganget med det antal ledige, hvormed udviklingen i ledigheden i kommunen overstiger udviklingen i landsdelen tillagt 3 procentpoint fratrukket 0,01 pct. af kommunens budgetterede beskatningsgrundlag for tilskudsåret.

Stk. 3. Samtlige kommuner bidrager til de årlige tilskud efter stk. 2 i forhold til den enkelte kommunes andel af det samlede indbyggertal.

Stk. 4. Social- og indenrigsministeren fastsætter efter forhandling med beskæftigelsesministeren regler om fastsættelsen af det særlige tilskud til kommunerne.

§ 23 c. Kommuner, hvis provenu pr. indbygger af dækningsafgift på offentlige ejendomme, jf. § 23, stk. 1, 1. pkt., i lov om kommunal ejendomsskat, er højere end landsgennemsnittet pr. indbygger, yder årligt et tilskud til de kommuner, hvis provenu pr. indbygger af dækningsafgift på offentlige ejendomme, jf. § 23, stk. 1, 1. pkt., i lov om kommunal ejendomsskat, er lavere end landsgennemsnittet pr. indbygger.

Stk. 2. En kommunes tilskud eller bidrag pr. indbygger efter stk. 1 beregnes som 10 pct. af forskellen mellem kommunens provenu pr. indbygger af dækningsafgift på offentlige ejendomme og det landsgennemsnitlige provenu pr. indbygger. Det samlede tilskud eller bidrag for kommunen fremkommer ved at gange tilskuddet eller bidraget pr. indbygger med kommunens indbyggertal.

Stk. 3. Social- og indenrigsministeren fastsætter nærmere regler om kommunernes indberetning af oplysninger om provenu af dækningsafgift på offentlige ejendomme.

Kapitel 8

Afregning af tilskuds- og udligningsbeløb

§ 24. Afregning af tilskud og bidrag til den enkelte kommune efter denne lov, bortset fra tilskud fordelt efter ansøgning, jf. § 16, sker enten efter en af social- og indenrigsministerens udmeldt samlet beregning for tilskudsåret,

jf. stk. 2, eller efter en beregning foretaget på grundlag af bestemmelserne i stk. 3-7.

Stk. 2. For de kommuner, der har valgt at budgettere med det statsgaranterede udskrivningsgrundlag, jf. § 7 i lov om kommunal indkomstskat, afregnes tilskud og bidrag efter denne lov på grundlag af en af social- og indenrigsministeren udmeldt samlet beregning for tilskudsåret. Social- og indenrigsministeren giver senest den 1. juli i året forud for tilskudsåret kommunalbestyrelserne meddelelse om disse beløb.

Stk. 3. For de kommuner, der har valgt at budgettere med deres eget skøn over udskrivningsgrundlaget (selvbudgettering), jf. § 7 i lov om kommunal indkomstskat, foretages der i tilskudsåret en foreløbig afregning af tilskud og bidrag efter denne lov, jf. stk. 4-6. I året to år efter tilskudsåret opgøres der en efterregulering af de tilskud og bidrag, der blev afregnet i tilskudsåret, jf. stk. 7. Efterreguleringen afregnes med kommunerne i året tre år efter tilskudsåret.

Stk. 4. De foreløbige tilskud og bidrag efter stk. 3 beregnes efter bestemmelserne i denne lov på grundlag af det udskrivningsgrundlag og de afgiftspligtige grundværdier, som kommunen har lagt til grund for budgettet, samt kommunens skøn over indbyggertallet. I beregningen indgår følgende:

- 1) Kommunens beskatningsgrundlag beregnet på grundlag af det udskrivningsgrundlag og de afgiftspligtige grundværdier, som kommunen har lagt til grund for budgettet.
- 2) Kommunens udgiftsbehov beregnet på grundlag af et af social- og indenrigsministeren udmeldt foreløbigt udgiftsbehov pr. indbygger for kommunen ganget med kommunens eget skøn over indbyggertallet.
- 3) Kommunens andel af de tilskud og bidrag, der fordeles efter indbyggertal, beregnet ud fra kommunens skøn over indbyggertallet i kommunen i forhold til social- og indenrigsministerens skøn over indbyggertallet i hele landet.
- 4) Kommunens andel af tilskudsreguleringer, som fordeles efter beskatningsgrundlag, beregnet ud fra kommunens skøn over sit beskatningsgrundlag i forhold til det af social- og indenrigsministeren udmeldte foreløbige beskatningsgrundlag for hele landet.

Stk. 5. Til brug for kommunens egen beregning af de foreløbige tilskud og bidrag, jf. stk. 3, giver social- og indenrigsministeren senest den 1. juli i året forud for tilskudsåret kommunalbestyrelserne meddelelse om følgende:

- 1) Det foreløbige udgiftsbehov pr. indbygger i den enkelte kommune.
- 2) Det skønnede indbyggertal for hele landet.
- 3) Størrelsen af de samlede tilskud og bidrag, der fordeles efter indbyggertal.
- 4) Det foreløbige skøn over beskatningsgrundlaget for hele landet.
- 5) Det gennemsnitlige kommunale beskatningsniveau for hele landet.

Stk. 6. Social- og indenrigsministeren fastsætter regler om kommunernes budgettering og indberetning af tilskud og bidrag efter stk. 3-5.

Stk. 7. I året to år efter tilskudsåret foretages en opgørelse af efterreguleringsbeløb efter denne lov for de kommuner, der har valgt at budgettere med deres eget skøn over udskrivningsgrundlaget, jf. stk. 3. Efterreguleringsbeløbene beregnes som forskellen mellem de tilskud eller bidrag efter §§ 2, 3, 13, 14 og 22, der er afregnet i tilskudsåret, og de tilsvarende tilskud og bidrag beregnet på grundlag af de endeligt opgjorte beskatningsgrundlag, udgiftsbehov og indbyggertal for tilskudsåret. Ved opgørelsen af efterreguleringen af tilskuds- og udligningsbeløb for tilskudsåret 2016 fastsættes det endelige beskatningsgrundlag på baggrund af de afgiftspligtige grundværdier, som en reguleringsprocent i henhold til § 1, stk. 3, i lov om kommunal ejendomsskat på 6,6 pct. i 2016 efter Skatteministeriets skøn ville have medført. Ved opgørelsen af efterreguleringen af tilskuds- og udligningsbeløb for tilskudsåret 2017 fastsættes det endelige beskatningsgrundlag på baggrund af de afgiftspligtige grundværdier, som en reguleringsprocent i henhold til § 1, stk. 3, i lov om kommunal ejendomsskat på 5,5 pct. i 2017 efter Skatteministeriets skøn ville have medført.

§ 24 a. For kommuner, der har valgt ekstraordinært at ændre valget til det statsgaranterede udskrivningsgrundlag for 2020, jf. § 7 a i lov om kommunal indkomstskat, foretages en regulering af det udbetalte beløb efter § 24, så beløbet årligt svarer til tilskud og bidrag fastsat ud fra det statsgaranterede udskrivningsgrundlag for tilskudsåret 2020.

Stk. 2. Afregning af det regulerede beløb efter stk. 1 sker i den næstkommende månedlige afregning fra Skattestyrelsen af kommunal indkomstskat m.v.

§ 25. (Ophævet)

Kapitel 9

Definitioner m.v.

§ 26. I denne lov forstås ved:

- 1) Beskatningsgrundlag for en kommune:
Provenuet af kommunens indkomstskat divideret med udskrivningsprocenten og tillagt en af social- og indenrigsministeren fastsat andel af de afgiftspligtige grundværdier for henholdsvis produktionsjord og øvrige ejendomme.
- 2) Beskatningsniveau for en kommune:
Summen af provenuet af kommunens indkomstskat og grundskyld divideret med beskatningsgrundlaget.
- 3) Beregningsåret:
Det regnskabsår, der ligger forud for det år, tilskuddet vedrører (tilskudsåret).
- 4) Hovedstadsområdet:
Det område, der omfattes af kommunerne: København, Frederiksberg, Ballerup, Brøndby, Dragør, Gentofte, Gladsaxe, Glostrup, Herlev, Albertslund, Hvidovre, Høje Taastrup, Lyngby-Taarbæk, Rødovre, Rudersdal, Ishøj, Tårnby, Vallensbæk, Allerød, Furesø, Fredensborg, Frederikssund, Frederiksværk-Hundested, Gribskov, Helsingør, Hillerød, Hørsholm, Egedal, Lejre, Greve, Køge, Roskilde, Solrød og Stevn.

§ 27. Det beskatningsgrundlag, der indgår i beregning af tilskud og bidrag for tilskudsåret efter denne lov, jf. §§ 2 og 14, opgøres på grundlag af det udskrivningsgrundlag, kommunerne budgetterer med for tilskudsåret, jf. § 7 i lov om kommunal indkomstskat, og Social- og Indenrigsministeriets skøn over de afgiftspligtige grundværdier i kommunen.

Stk. 2. Det endeligt opgjorte beskatningsgrundlag for en kommune, jf. § 24, stk. 7, opgøres på grundlag af det provenu af indkomstskat for tilskudsåret, som indgår ved beregning af efterregulering af kommunal indkomstskat, jf. § 16, stk. 2, i lov om kommunal indkomstskat, divideret med kommunens udskrivningsprocent for tilskudsåret tillagt en af social- og indenrigsministeren fastsat andel af de afgiftspligtige grundværdier, jf. § 26.

§ 28. De nettodrifts- og anlægsudgifter, der indgår i beregning af tilskud og bidrag for tilskudsåret efter denne lov, jf. § 3, opgøres på grundlag af kommunernes samlede budgetterede nettodrifts- og anlægsudgifter i beregningsåret korigeret for skønnede merudgifter henholdsvis mindreudgifter fra beregningsår til tilskudsår som følge af ændringer i udgifts- og opgavefordelingen og ændringer i den statslige regulering af kommunernes virksomhed efter § 14, stk. 2. De opgjorte nettodrifts- og anlægsudgifter reguleres til tilskudsårets skønnede pris- og lønniveau.

Stk. 2. De nettodrifts- og anlægsudgifter, der indgår i beregningen af efterreguleringen af tilskud og bidrag, jf. § 24, opgøres på grundlag af de faktiske kommunale nettodrifts- og anlægsudgifter for tilskudsåret.

§ 29. Ved opgørelsen af det indbyggertal i kommunen, der indgår ved beregning af tilskud og bidrag efter denne lov, anvendes antallet af personer, der er bopælsregistreret i kommunen. Social- og indenrigsministeren fastsætter nærmere regler herom.

Kapitel 10

Bemyndigelsesbestemmelser m.v.

§ 30. Social- og indenrigsministeren fastsætter regler om opgørelse af kommunernes beskatningsniveauer, beskatningsgrundlag, udskrivningsgrundlag og nettodrifts- og anlægsudgifter.

§ 31. Social- og indenrigsministeren fastsætter regler om beregningen og opgørelsen af kommunernes udgiftsbehov, jf. §§ 3-5, herunder fastsættelsen af afgrænsningen af de aldersgrupper, der indgår ved beregning af det aldersbestemte udgiftsbehov efter § 4, nr. 1. Der fastsættes endvidere regler for, på hvilket tidspunkt datagrundlaget opgøres.

§ 32. (Ophævet)

§ 33. Social- og indenrigsministeren fastsætter regler om opgørelse af antallet af indvandrere, flygtninge og efterkommere, som indgår i beregningen af tilskud efter § 22.

§ 34. Social- og indenrigsministeren fastsætter regler om beregningsgrundlaget for opgørelsen af de kommunale mer- eller mindreudgifter efter § 14, stk. 2, nr. 5.

§ 35. Social- og indenrigsministeren fastsætter nærmere regler om tidspunkt for afregning af tilskud og tilsvaret efter denne lov.

Stk. 2. Tilskud og bidrag efter denne lov bortset fra tilskud efter § 16 afregnes sammen med afregning af indkomstskat til kommunerne efter lov om kommunal indkomstskat, således at tilskud og bidrag efter denne lov tillægges henholdsvis fratrækkes indkomstskattebeløbet til kommunerne.

§ 36. Når der er givet meddelelse om et endeligt opgjort tilskud eller bidrag efter denne lov, har en kommunalbestyrelse ikke krav på at få ændret tilskuddet eller bidraget, hvis der efterfølgende konstateres fejl i beregningsgrundlaget.

Stk. 2. Social- og indenrigsministeren bemyndiges til i ganske særlige tilfælde at korrigere tilskud eller bidrag efter denne lov, som der er givet meddelelse om til en kommunalbestyrelse, hvis der efterfølgende konstateres fejl i beregningsgrundlaget.

Kapitel 11

Overgangs- og ikrafttrædelsesbestemmelser

§ 37. Loven træder i kraft dagen efter bekendtgørelsen i Lovtidende og har virkning fra og med tilskudsåret 2007.

Stk. 2. Samtidig ophæves lov om kommunal udligning og generelle tilskud til kommuner og amtskommuner, jf. lov bekendtgørelse nr. 1074 af 11. november 2005. Deponering efter § 10, stk. 6, fortsætter på uændrede vilkår. Fastsættelse og afregning af tilskud og tilsvaret til og med den 31. december 2006 sker dog efter de hidtil gældende regler.

Stk. 3. Efterregulering af boligstøtteudligning for kommunerne i hovedstadsområdet efter § 20, stk. 2, i lov om kommunal udligning og generelle tilskud til kommuner og amtskommuner for tilskudsårene 2004-2006 afregnes dog efter de hidtil gældende bestemmelser. Social- og indenrigsministeren fastsætter de nærmere regler om opgørelse og afregning af disse efterreguleringer.

§ 38. Social- og indenrigsministeren kan fra tilskudsåret 2007 yde et årligt tilskud til de kommuner, som i 2007 har et samlet beregnet byrdefordelmæssigt tab på kommunalreformen og denne lov, som beregnes at overstige 1 pct. af kommunens beskatningsgrundlag.

Stk. 2. Det samlede byrdefordelmæssige tab efter stk. 1 fastsættes efter de på lovgivningstidspunktet beregnede konsekvenser. Tilskuddet for 2007 fastsættes til den del af kommunens samlede byrdefordelmæssige tab, som overstiger 1 pct. af kommunens beskatningsgrundlag. Grænsen for tilskud forhøjes herefter årligt med 0,2 procentpoint.

Stk. 3. De kommuner, som i 2007 har et samlet beregnet byrdefordelmæssigt gevinst på kommunalreformen og denne lov, som beregnes at overstige 1 pct. af kommunens beskatningsgrundlag, betaler et bidrag.

Stk. 4. Den samlede byrdefordelmæssige gevinst efter stk. 3 fastsættes efter de på lovgivningstidspunktet beregnede konsekvenser. Bidraget for 2007 fastsættes til den del af kommunens samlede byrdefordelmæssige gevinst, som

overstiger 1 pct. af kommunens beskatningsgrundlag. Grænsen for bidrag forhøjes herefter årligt med 0,2 procentpoint.

Stk. 5. Kommunerne Læsø, Samsø og Ærø er ikke omfattet af reglerne i stk. 1-4.

Stk. 6. Tilskuddet efter § 21, stk. 1, for tilskudsåret 2007 fordeles til Læsø, Samsø og Ærø Kommune og udgør 6,2 mio. kr. til Læsø Kommune, 16,1 mio. kr. til Samsø Kommune og 5,2 mio. kr. til Ærø Kommune.

Stk. 7. Statens tilskud til kommunerne efter § 14 reguleres med forskellen mellem tilskud og bidrag efter stk. 1-4.

Stk. 8. For tilskudsåret 2007 forhøjes tilskuddet efter § 16 med 150 mio. kr.

§§ 39-42. (Udelades)

§ 43. Loven gælder ikke for Færøerne og Grønland.

Lov nr. 1557 af 27. december 2019 (Obligatorisk pensionsordning for personer i fleksjobordningen m.v. og konsekvensændringer som følge af den forenkledede beskæftigelsesindsats m.v.)¹⁾ indeholder følgende ikrafttrædelsesbestemmelse:

§ 8

Loven træder i kraft den 1. januar 2020.

Lov nr. 1558 af 27. december 2019 (Enklere og skærpede sanktioner, styrket kontrol med snyd og færre fejludbetalinger m.v.)²⁾ indeholder følgende ikrafttrædelses- og overgangsbestemmelse:

§ 20

Stk. 1. Loven træder i kraft den 1. januar 2020, jf. dog stk. 2.

Stk. 2. Beskæftigelsesministeren fastsætter tidspunktet for ikrafttræden af § 1, nr. 20, 21 og 55-57.

Stk. 3. De hidtil gældende regler i lov om aktiv socialpolitik i §§ 8 a, 13-13 d, 25 a og 35-43, § 80, stk. 1, og §§ 91 og 109 finder fortsat anvendelse for hændelser, der er sket før lovens ikrafttræden.

Stk. 4. For personer, der på tidspunktet for denne lovs ikrafttræden modtager hjælp efter §§ 22-25, 68, 69 j og 74 a i lov om aktiv socialpolitik, finder de hidtil gældende regler i lov om aktiv socialpolitik i §§ 8 a, 13-13 d, 25 a, 35-43, 69-69 e, 69 k-69 p og 75-77 b, § 80, stk. 1, og §§ 91 og 109 anvendelse, indtil kommunen har givet vejledning i overensstemmelse med § 35, stk. 1, § 69 a, stk. 1, § 69 l, stk. 1, eller § 75 a, stk. 1, i lov om aktiv socialpolitik, jf. denne lovs § 1, nr. 16, 40, 44 og 53.

Lov nr. 1052 af 30. juni 2020 (Reform af udligningssystemet)³⁾ indeholder følgende ikrafttrædelses- og overgangsbestemmelse:

§ 15

Stk. 1. Loven træder i kraft den 1. juli 2020 og har virkning fra og med tilskudsåret 2021.

Stk. 2. § 1, nr. 31, finder ikke anvendelse for efterregulering af beskæftigelsestilskuddet for 2020. For denne regulering finder de hidtil gældende regler i § 23 a i lov om kommunal udligning og generelle tilskud til kommuner anvendelse.

Stk. 3. § 4 finder anvendelse for fastsættelse og afregning af nedsættelser af statstilskuddet som følge af indtægter fra parkering fra og med regnskabet for 2019.

Stk. 4. Regler fastsat i medfør af § 5 i lov nr. 699 af juni 2018 om nedsættelse af statstilskuddet til kommuner som følge af indtægter fra parkering forbliver i kraft, indtil de ophæves eller afløses af forskrifter udstedt i medfør af § 5 i lov om nedsættelse af statstilskuddet til kommuner som følge af indtægter fra parkering som affattet ved denne lovs § 4, nr. 3.

Stk. 5. §§ 5 og 7 har virkning for den kommunale andel af selskabsskatten for indkomståret 2019 og senere indkomstår.

Stk. 6. Oplysninger om tidligere opholdskommune, når denne kommune har den generelle betalingsforpligtelse, som ved lovens ikrafttræden er registreret i CPR efter § 29 i lov om kommunal udligning og generelle tilskud til kommuner, bevares i CPR.

Lov nr. 2052 af 19. december 2020 (Ekstraordinær mulighed for at omgøre valg af selvbudgettering for 2020 som

følge af covid-19)⁴) indeholder følgende ikrafttrædelses- og overgangsbestemmelse:

§ 3

Stk. 1. Loven træder i kraft den 20. december 2020, jf. dog stk. 2.

Stk. 2. §§ 7 a og 16 a i lov om kommunal indkomstskat som affattet ved denne lovs § 1, nr. 1 og 2, og § 24 a i lov om kommunal udligning og generelle tilskud til kommuner som affattet ved denne lovs § 2, nr. 1, ophæves den 1. januar 2022.

Lov nr. 2190 af 29. december 2020 (Overførsel af myndighedsansvar for seniorpension til Seniorpensionsenheden m.v.)⁵) indeholder følgende ikrafttrædelses- og overgangsbestemmelse:

§ 8

Stk. 1. Loven træder i kraft den 1. januar 2021.

Stk. 2-7. (Udelades)

Stk. 8. § 7 finder anvendelse fra den 1. januar 2020.

Stk. 9. (Udelades)

Social- og Indenrigsministeriet, den 19. januar 2021

TORBEN BUSE

/ Dorte Lemmich Madsen

-
- 1) Lovændringen vedrører § 14, stk. 2, nr. 5, litra b,c og d.
 - 2) Lovændringen vedrører § 14, stk. 2, nr. 5, litra a og b.
 - 3) Lovændringen vedrører §§ 2, 3 og 4, § 5, stk. 1, 1 pkt., stk. 2, nr. 2-18, og stk. 3, § 6, kapitel 3 og 4, § 13, § 14, stk. 2, nr. 5, litra a-d, og stk. 4, 2. pkt., §§ 16-16 b, 17 a-17 g, 19, 22 og 23 a, § 23 b, stk. 2, 1 og 2. pkt., § 23 c, § 24, stk. 1, stk. 5, nr. 1-7, og stk. 7, 2. pkt., § 27, stk. 1, § 28, stk. 1, 1. pkt., § 29, 1 pkt., § 31, 1. pkt., § 35, stk. 2.
 - 4) Lovændringen vedrører § 24 a.
 - 5) Lovændringen vedrører § 14, stk. 2, nr. 5, litra a.



Lovtidende A

2008

Udgivet den 18. juni 2008

17. juni 2008.

Nr. 477.

Lov om nedsættelse af statstilskuddet til kommuner ved forhøjelser af den kommunale skatteudskrivning

VI MARGRETHE DEN ANDEN, af Guds Nåde Danmarks Dronning, gør vitterligt:

Folketinget har vedtaget og Vi ved Vort samtykke stadfæstet følgende lov:

Kapitel 1

Nedsættelse af statstilskuddet til kommunerne

§ 1. Velfærdsministeren nedsætter statens tilskud til kommunerne, jf. § 14 i lov om kommunal udligning og generelle tilskud til kommuner, hvis den samlede kommunale skatteudskrivning forhøjes som følge af forhøjelser af de kommunale udskrivningsprocenter, grundskyldpromiller eller promillerne for udskrivning af dækningsafgift af erhvervsjendomme.

Stk. 2. Forhøjelsen af den samlede kommunale skatteudskrivning opgøres af velfærdsministeren.

Kapitel 2

Nedsættelse af statstilskuddet til den enkelte kommune

§ 2. For de kommuner, der for et budgetår forøger skatteudskrivningen, nedsættes statens tilskud, jf. lov om kommunal udligning og generelle tilskud til kommuner, til den pågældende kommune i budgetåret og det følgende år.

Stk. 2. I budgetåret nedsættes tilskuddet til disse kommuner med et beløb, som i alt svarer til 75 pct. af forhøjelsen af den samlede kommunale skatteudskrivning. Nedsættelsen fordeles på de enkelte kommuner i forhold til deres andel af den samlede kommunale skatteforhøjelse opgjort for de kommuner, som har forhøjet skatten.

Stk. 3. I året efter budgetåret nedsættes tilskuddet til disse kommuner med et beløb, som i alt svarer til 50 pct. af forhøjelsen af den samlede kommunale skatteudskrivning. Nedsættelsen fordeles på de enkelte kommuner i forhold til deres andel af den samlede kommunale skatteforhøjelse opgjort for de kommuner, som har forhøjet skatten. Hvis en kommune for året efter budgetåret nedsætter skatteudskrivningen, opgøres nedsættelsen af tilskuddet ud fra årets skatteudskrivning.

§ 3. Provenuændringen som følge af ændringer i skatteudskrivningen opgøres som summen af

- 1) provenuændringen i kommunens indkomstskat som følge af ændringer i udskrivningsprocenten opgjort i henhold til § 4,

- 2) provenuændringen vedrørende kommunens grundskyld som følge af ændringer i den kommunale grundskyldpromille opgjort i henhold til § 5, og
- 3) provenuændringen vedrørende kommunens dækningsafgift af erhvervsjendomme som følge af ændringer i promillen for udskrivning af dækningsafgift af erhvervsjendomme opgjort i henhold til § 6.

Stk. 2. Provenuændringen efter stk. 1 fratrækkes eventuelle beløb efter §§ 8, 9 og 11.

§ 4. Provenuændringen i en kommunes indkomstskat som følge af ændringer i udskrivningsprocenten opgøres som kommunens udskrivningsgrundlag for indkomståret ganget med ændringen i udskrivningsprocenten, jf. stk. 2 og 3, korrigeret for en eventuel ændring af

- 1) kommunens medfinansiering af det skrå skatteeft, jf. lov om fordeling af skatenedslaget mellem staten og kommunerne som følge af personskatteeftens skatteeft, som følge af ændringen af udskrivningsprocenten og
- 2) kommunens overudligningsbeløb, jf. § 13 i lov om kommunal udligning og generelle tilskud til kommuner, som følge af ændringen af udskrivningsprocenten.

Stk. 2. Ændringen i udskrivningsprocenten, jf. stk. 1, opgøres som forskellen mellem kommunens udskrivningsprocent for indkomståret og den tilsvarende udskrivningsprocent for det foregående år.

Stk. 3. Det udskrivningsgrundlag, der er nævnt i stk. 1, er det af kommunen budgetterede udskrivningsgrundlag for indkomståret.

§ 5. Provenuændringen vedrørende en kommunes grundskyld som følge af ændringer i den kommunale grundskyldpromille opgøres som kommunens afgiftspligtige grundværdier for indkomståret ganget med ændringen i grundskyldpromillen, jf. stk. 2.

Stk. 2. Ændringen i grundskyldpromillen, jf. stk. 1, opgøres som forskellen mellem kommunens grundskyldpromille for indkomståret og den tilsvarende grundskyldpromille for det foregående år.

Stk. 3. De afgiftspligtige grundværdier, der er nævnt i stk. 1, er de af kommunen budgetterede afgiftspligtige grundværdier for det år, hvori der betales grundskyldprovenu i indkomståret.

Stk. 4. Velfærdsministeren fastsætter nærmere regler for beregning af ændringen af en kommunes provenu af grundskyld.

§ 6. Provenuændringen vedrørende en kommunes dækningsafgift af erhvervsjendomme, jf. § 23 A i lov om beskatning til kommunerne af faste ejendomme som følge af ændringer i promillen for udskrivning af dækningsafgift af erhvervsjendomme, opgøres som forskelsværdien for disse ejendomme ganget med ændringen i promillen, jf. stk. 2.

Stk. 2. Ændringen i promillen for udskrivning af dækningsafgift af erhvervsjendomme, jf. stk. 1, opgøres som forskellen mellem den pågældende promille for indkomståret og den tilsvarende promille for det foregående år.

Stk. 3. Hvis en kommune i året før indkomståret har udskrevet dækningsafgift af erhvervsjendomme, men i indkomståret ikke udskriver dækningsafgift af erhvervsjendomme, beregnes provenutabet, jf. stk. 1, som provenuet i året før indkomståret fremskrevet med en af velfærdsministeren fastsat procentsats.

Stk. 4. Den forskelsværdi for erhvervsjendomme, der er nævnt i stk. 1, er den af kommunen budgetterede forskelsværdi for de pågældende ejendomme for det år, hvori der betales dækningsafgift i indkomståret.

Kapitel 3

Regulering af statstilskuddet til alle kommuner

§ 7. Statens tilskud til kommunerne under ét, jf. § 14 i lov om kommunal udligning og generelle tilskud til kommuner, reguleres i tilskudsåret og det følgende år med et beløb svarende til den samlede provenustigning som følge af ændringer i skatteudskrivningen for kommunerne under ét fratrukket nedsættelser afregnet med de enkelte kommuner i henhold til § 2.

Stk. 2. For de efterfølgende tilskudsår reguleres statens tilskud til kommunerne med et beløb svarende til den samlede provenustigning som følge af ændringer i skatteudskrivningen for kommunerne under ét.

Stk. 3. Hvis velfærdsministeren har fastsat et beløb i henhold til § 11, stk. 1, fratrækkes dette beløb den samlede kommunale provenustigning efter stk. 1 og 2.

Kapitel 4

Undtagelse for kommuner, der har nedsat skatten

§ 8. For kommuner, der ikke pr. 1. januar 2007 indgik i en kommunesammenlægning, reduceres en beregnet skattestigning efter § 3, hvis kommunens samlede beskatning er nedsat i perioden fra og med budgetåret 2003 til og med budgetåret 2006 og i perioden fra og med budgetåret 2008. Nedsættelsen af beskatningen opgøres af velfærdsministeren.

Stk. 2. For kommuner omfattet af stk. 1 reduceres en beregnet skattestigning efter § 3 med den beregnede skattenedsættelse efter stk. 1.

§ 9. For kommuner, der pr. 1. januar 2007 indgik i en kommunesammenlægning, reduceres en beregnet skattestigning efter § 3, hvis kommunens samlede beskatning er nedsat i perioden fra og med budgetåret 2008. Nedsættelsen af beskatningen opgøres af velfærdsministeren.

Stk. 2. For kommuner omfattet af stk. 1 reduceres en beregnet skattestigning efter § 3 med den beregnede skattenedsættelse efter stk. 1.

Kapitel 5

Bemyndigelsesbestemmelser

§ 10. Velfærdsministeren kan i særlige tilfælde undtage en kommune fra regulering af tilskud i henhold til § 2 i denne lov.

Stk. 2. De i stk. 1 nævnte kommuner indgår ikke i beregning af reguleringen af statens tilskud til kommuner i henhold til § 7.

§ 11. Velfærdsministeren kan bestemme, at der ikke skal foretages nedsættelse af statens tilskud til kommunerne efter denne lov, hvis den samlede kommunale skatteforhøjelse ikke overstiger et af velfærdsministeren fastsat beløb.

Stk. 2. Hvis den samlede kommunale skattestigning overstiger et af velfærdsministeren fastsat beløb, jf. stk. 1, reducerer velfærdsministeren inden for dette beløb en beregnet skattestigning for den enkelte kommune efter § 3.

§ 12. Velfærdsministeren fastsætter nærmere regler om opgørelse og afregning af beløb i henhold til denne lov.

§ 13. Forslag til revision af denne lov fremsættes for Folketinget i folketingsåret 2011-12.

Kapitel 6

Ikrafttræden

§ 14. Loven træder i kraft den 1. januar 2009 og har virkning fra og med indkomståret 2009.

§ 15. I lov nr. 499 af 7. juni 2006 om kommunal udligning og generelle tilskud til kommuner, som ændret ved § 12 i lov nr. 534 af 6. juni 2007, foretages følgende ændringer:

1. I § 14, stk. 2, nr. 5, ændres »tilskudsåret.« til: »tilskudsåret og«.

2. I § 14, stk. 2, indsættes som nr. 6:

»6) beløb i henhold til § 7 i lov om nedsættelse af statstilskuddet til kommuner ved forhøjelser af den kommunale skatteudskrivning.«

§ 16. Loven gælder ikke for Færøerne og Grønland.

Givet på Christiansborg Slot, den 17. juni 2008

Under Vor Kongelige Hånd og Segl

MARGRETHE R.

/ Karen Jespersen



Lovtidende A

2010

Udgivet den 26. juni 2010

25. juni 2010.

Nr. 709.

Lov om ændring af lov om nedsættelse af statstilskuddet til kommuner ved forhøjelser af den kommunale skatteudskrivning

(Ændring af perioden for individuelle nedsættelser af bloktilskuddet og justering af undtagelsesbestemmelserne for kommuner, der tidligere har nedsat skatten)

VI MARGRETHE DEN ANDEN, af Guds Nåde Danmarks Dronning, gør vitterligt:

Folketinget har vedtaget og Vi ved Vort samtykke stadfæstet følgende lov:

§ 1

I lov nr. 477 af 17. juni 2008 om nedsættelse af statstilskuddet til kommuner ved forhøjelser af den kommunale skatteudskrivning foretages følgende ændringer:

1. Overalt i loven ændres »Velfærdsministeren« til: »Indenrigs- og sundhedsministeren« og »velfærdsministeren« til: »indenrigs- og sundhedsministeren«.

2. I § 2, stk. 1, ændres »det følgende år« til: »de følgende 3 år«.

3. § 2, stk. 2 og 3, affattes således:

»Stk. 2. I budgetåret og de 3 følgende år nedsættes tilskuddet til kommuner omfattet af stk. 1 med en andel af det beløb, der udgør forhøjelsen af den samlede kommunale skatteudskrivning. Andelen udgør i budgetåret 75 pct., i det første og andet år efter budgetåret 50 pct. og i det tredje år efter budgetåret 25 pct.

Stk. 3. Nedsættelsen efter stk. 2 fordeles på de enkelte kommuner i forhold til deres andel af den samlede kommunale skatteforhøjelse opgjort for de kommuner, som har forhøjet skatten. For den enkelte kommune kan nedsættelsen af tilskuddet til kommunen højst udgøre de i stk. 2 nævnte andele af den pågældende kommunes skatteforhøjelse. Hvis en kommune omfattet af stk. 1 inden for perioden nævnt i stk. 2 nedsætter skatteudskrivningen, opgøres nedsættelsen af tilskuddet herefter ud fra årets skatteudskrivning.«

4. I § 7, stk. 1, ændres »det følgende år« til: »de følgende 3 år«.

5. § 8, stk. 1, affattes således:

»For kommuner, der ikke pr. 1. januar 2007 indgik i en kommunesammenlægning, reduceres en beregnet skattestigning efter § 3, hvis kommunens samlede beskatning er nedsat i en periode, der løber fra og med budgetåret 2003 til og med budgetåret 2006 og fra og med budgetåret 2008 og til og med budgetåret 2010. Herudover reduceres en beregnet skattestigning efter § 3, hvis kommunens samlede beskatning er nedsat i perioden fra og med budgetåret 2011. Nedsættelsen af beskatningen opgøres af indenrigs- og sundhedsministeren.«

6. § 9, stk. 1, affattes således:

»For kommuner, der pr. 1. januar 2007 indgik i en kommunesammenlægning, reduceres en beregnet skattestigning efter § 3, hvis kommunens samlede beskatning er nedsat i perioden fra og med budgetåret 2008 og til og med budgetåret 2010. Herudover reduceres en beregnet skattestigning efter § 3, hvis kommunens samlede beskatning er nedsat i perioden fra og med budgetåret 2011. Nedsættelsen af beskatningen opgøres af indenrigs- og sundhedsministeren.«

7. I § 13 ændres »2011-12« til: »2013-14«.

§ 2

Loven træder i kraft den 1. januar 2011 og har virkning fra og med tilskudsåret 2011.

Givet på Christiansborg Slot, den 25. juni 2010

Under Vor Kongelige Hånd og Segl

MARGRETHE R.

/ Bertel Haarder



Lovtidende A

2019

Udgivet den 13. september 2019

30. august 2019.

Nr. 935.

Bekendtgørelse af lov om kommunal indkomstskat

Herved bekendtgøres lov om kommunal indkomstskat, jf. lovbekendtgørelse nr. 725 af 26. juni 2006, med de ændringer, der følger af § 5 i lov nr. 1577 af 20. december 2006, § 5 i lov nr. 459 af 12. juni 2009, § 20 i lov nr. 521 af 12. juni 2009, § 3 i lov nr. 285 af 29. marts 2017 og § 15 i lov nr. 1555 af 19. december 2017.

Afsnit I

Skat af personer

§ 1. Pligt til at svare kommunal indkomstskat påhviler enhver person, der er indkomstskattepligtig til staten efter § 1, jf. §§ 3-5, i kildeskatteloven.

Stk. 2. Med hensyn til den kommunale skattepligts indtræden og ophør gælder reglerne om indtræden og ophør af indkomstskattepligt til staten, jf. afsnit II i kildeskatteloven.

§ 2. Skattepligtige personer svarer for kalenderåret kommunal indkomstskat til den kommune (skattekommunen), hvor de har bopæl eller i mangel af bopæl har ophold den 5. september forud for det pågældende kalenderår. Den, hvis tilstedeværelse i en kommune skyldes indkaldelse til militærtjeneste eller anbringelse i et sygehus, i en institution for sindslidende eller åndssvage eller i fængsel eller lignende, og som samtidig har bopæl i en anden kommune, svarer skat til denne anden kommune som skattekommune. Har en person i øvrigt samtidig bopæl i to eller flere kommuner, er hans skattekommune den af kommunerne, hvor han må anses for at have sin hovedbopæl. Skatteministeren træffer i tvivlstilfælde den endelige administrative afgørelse med hensyn til spørgsmålet om, i hvilken kommune en person må anses for at have sin hovedbopæl.

Stk. 2. Skattepligtige personer, der gør tjeneste eller varigt opholder sig om bord på skibe med hjemsted her i landet, og som hverken har bopæl eller ophold i nogen kommune den 5. september forud for det pågældende kalenderår, svarer kommunal indkomstskat til den kommune, der på denne dato nærmest må betragtes som deres hjemstedskommune. I tvivlstilfælde træffer skatteministeren den endelige administrative afgørelse.

Stk. 3. Kommunalbestyrelsen i en kommune, der mener, at den for en skatteyder udpegede skattekommune ikke er den rette, jf. stk. 1 og 2, kan, for så vidt angår personer, der var skattepligtige den 5. september forud for det pågældende kalenderår, inden den 1. marts i kalenderåret rejse indsigelse herimod. Ved indtræden af skattepligt efter stk. 6 kan indsigelse rejses 5 måneder efter skattepligtens indtræden. En skatteyder kan rejse tilsvarende indsigelse indtil 3 måneder

efter, at der er givet ham underretning om, hvilken kommune der anses for hans skattekommune. Opnås der ikke enighed mellem kommunerne eller med skatteyderen om, hvilken kommune der skal anses for skattekommune, afgøres spørgsmålet af told- og skatteforvaltningen. En skatteyder kan indbringe sagen for domstolene inden for 6 måneder efter, at der er givet skatteyderen underretning om den administrative afgørelse.

Stk. 4. En skattepligtig person, der er omfattet af § 1, nr. 4, i kildeskatteloven, svarer for det eller de kalenderår, der følger efter udrejsen, i stedet for sædvanlig kommunal indkomstskat et skattebeløb, der fastsættes på grundlag af de regler, der gælder for beregningen af kommunal indkomstskat i Københavns Kommune. Hvis den pågældende er medlem af folkekirken, indgår også de regler, der gælder for beregningen af kirkeskat i Københavns Kommune, i fastsættelsen af skattebeløbet, jf. dog stk. 5. Skattebeløbet tilfalder statskassen, idet der dog for det kalenderår, i hvilket tilbageflytning her til landet måtte finde sted, sker fordeling af skattebeløbet efter reglerne i nærværende lovs § 3. Såfremt tilbageflytning finder sted efter den 5. september, svares den kommunale indkomstskat for det følgende kalenderår til den kommune, hvor skatteyderen på tidspunktet for tilbageflytningen har den i § 2 nævnte tilknytning.

Stk. 5. En person fritages for den del af skattebeløbet efter stk. 4, der fastsættes på grundlag af de regler, der gælder for beregning af kirkeskat i Københavns Kommune, når det dokumenteres, at den pågældende har forpligtet sig til at yde bidrag af mindst samme størrelse til en menighed under Dansk Kirke i Udlandet eller Dansk Sømandskirke i fremmede Havne. Kirkeministeren kan fastsætte nærmere regler herom.

Stk. 6. Ved skattepligts indtræden i kalenderåret svarer skatteyderen kommunal indkomstskat til den kommune, hvor han på tidspunktet for skattepligtens indtræden har den tilknytning, der er nævnt i denne paragraf. Indtræder skattepligten i tiden fra den 6. september til den 31. december, svares også den kommunale indkomstskat for det følgende kalenderår til denne kommune.

Stk. 7. Er det ikke muligt efter foranstående bestemmelser at afgøre, til hvilken kommune en person skal svare kommu-

nal indkomstskat, svares skatten til den kommune, der nærmest må betragtes som den pågældendes hjemstedskommune. I tvivlstilfælde træffer skatteministeren den endelige administrative afgørelse.

§ 3. Fraflytter en skatteyder skattekommunen, således at bopælen i denne kommune opgives, fordeles staten en andel af den kommunale indkomstskat, der påhviler skatteyderen, til tilflytningskommunen. Dette gælder dog kun, hvis bopælen i tilflytningskommunen bevarer i mindst 3 måneder.

Stk. 2. Andelen fastsættes forholdsmæssigt på grundlag af den periode, hvori skatteyderen ifølge oplysningerne i det centrale skatteyderregister (CSR) har haft bopæl i tilflytningskommunen, idet periodens varighed regnes fra begyndelsen af det kvartal, der følger efter fraflytningen og indtil udgangen af det kvartal, hvori der eventuelt sker fraflytning. Varigheden regnes dog fra flyttedagen, hvis flytningen sker den første dag i et kvartal.

Stk. 3. Flytter skatteyderen fra tilflytningskommunen til en anden kommune end skattekommunen, skal også den nye tilflytningskommune have andel i kommuneskatten efter reglerne i stk. 1 og 2.

Stk. 4. Fordelingen efter stk. 1-3 kan undlades, hvis det af administrative grunde findes uhensigtsmæssigt at foretage den.

Stk. 5. Skatteministeren kan fastsætte nærmere regler om afregningen af de beløb, der tilkommer en andelsberettiget kommune.

§ 3 a. (Ophævet)

§ 4. (Ophævet)

§ 5. Kommunal indkomstskat beregnes på grundlag af den i henhold til personskatteloven opgjorte skattepligtige indkomst. Skatten nedsættes efter personskattelovens §§ 10 og 12, jf. til dels § 9.

Stk. 2. Den indkomst, hvoraf kommunal indkomstskat beregnes, afrundes efter samme regler som gælder for afrunding af den indkomst, hvoraf skatten til staten beregnes.

Stk. 3. Omfatter indkomstansættelsen for en person en kortere periode end et år, beregnes og svares indkomstskatten efter tilsvarende regler som fastsat for indkomstskatten til staten.

§ 6. Kommunal indkomstskat svares med en udskrivningsprocent, der fastsættes af kommunalbestyrelsen for det pågældende kalenderår, og som skal angive forholdet mellem på den ene side de beløb, der skal udskrives som kommunal indkomstskat, og på den anden side det udskrivningsgrundlag, som kommunen har lagt til grund for budgettet, jf. § 7, stk. 1. Fremkommer der ved beregningen af udskrivningsprocenten flere decimaler, forhøjes den første med 1, og de øvrige bortkastes.

§ 6 a. (Ophævet)

§ 7. Kommunalbestyrelsen kan vælge at budgettere enten med deres eget skøn over udskrivningsgrundlaget for kommunal indkomstskat og kirkeskat eller med et statsgaranteret

udskrivningsgrundlag for kommunal indkomstskat og kirkeskat.

Stk. 2. For kommuner, der har valgt at budgettere med deres eget skøn over udskrivningsgrundlaget, foretages afregning efter § 15 og § 16, stk. 1-4.

Stk. 3. For kommuner, der har valgt at budgettere med det statsgaranterede udskrivningsgrundlag, foretages afregning efter § 15 og § 16, stk. 4.

Stk. 4. Det statsgaranterede udskrivningsgrundlag fastsættes ud fra en opgørelse af kommunens udskrivningsgrundlag for året 2 år forud for beregningsåret reguleret med en fremskrivningsprocent for udviklingen i det kommunale udskrivningsgrundlag. Social- og indenrigsministeren fastsætter bestemmelser om fremskrivningsgrundlaget for kommunernes udskrivningsgrundlag. Social- og indenrigsministeren giver meddelelse om det statsgaranterede udskrivningsgrundlag senest den 1. juli i året forud for det indkomstår, det vedrører. Fremskrivningsprocenten for kommunernes statsgaranterede udskrivningsgrundlag fastsættes af finansministeren med tilslutning fra Folketingets Finansudvalg.

§ 7 a. (Ophævet)

Afsnit II

Skat af begrænset skattepligtige m.v.

§ 8. (Ophævet)

§ 9. Udligningsbeløb, som Danmark modtager fra Sverige efter artikel 6 i aftale mellem Kongeriget Danmark og Kongeriget Sverige om visse skattespørgsmål af 29. oktober 2003, for fysiske personer, der er hjemmehørende i Danmark, og som erhverver indkomst fra personligt arbejde i tjenesteforhold i Sverige, skal tilfalde den skattepligtiges skattekommune.

Stk. 2. Skatteministeren fastsætter efter forhandling med social- og indenrigsministeren de nærmere regler for statskassens afregning med kommunerne af de dem i henhold til nærværende paragraf tilkommende beløb.

Afsnit III

Skat af aktieselskaber m.v.

§ 10. Selskaber, foreninger og fonde m.v. svarer indkomstskat i henhold til selskabsskatteloven og fondsbeskatningsloven.

Stk. 2. Den i § 23 i selskabsskatteloven og den i § 13 i fondsbeskatningsloven omhandlede kommunale andel af indkomstskatten tilfalder den eller de kommuner, hvori selskabet, foreningen m.v. driver virksomhed den 1. april i kalenderåret efter indkomståret eller ved et forskudt indkomstår den 1. april i kalenderåret efter det kalenderår, som det forskudte indkomstår træder i stedet for. Sker beskatning efter bestemmelserne i selskabsskattelovens § 7, tilfalder andelen den eller de kommuner, hvori virksomheden er drevet.

Stk. 3. Virksomhed anses for drevet i den eller de kommuner, i hvilke selskabet, foreningen m.v. oppebærer indtægt af fast ejendom eller har selvstændige kontor-, forretnings- eller lagerlokaler med dér beskæftiget personale eller har selvstændige produktions- eller driftsanlæg. Virksomhed ved

transport af personer eller gods på land anses dog alene drevet i den § 12, stk. 1, omhandlede kommune og virksomhed ved havfiskeri alene i den kommune, hvor vedkommende fartøj må anses for nærmest hjemmehørende. Såfremt den foran i stk. 2 omhandlede andel ikke overstiger et grundbeløb på 46.000 kr. (2010-niveau), anses virksomhed i alle tilfælde alene for drevet i den § 12, stk. 1, omhandlede kommune, og det samme gælder, såfremt ingen anden kommune efter foranstående bestemmelser kan komme i betragtning. Grundbeløbet reguleres efter personskatteovens § 20, dog således, at det regulerede beløb afrundes opad til nærmeste kronebeløb, der kan deles med 1.000.

§ 11. Ansens efter § 10, stk. 3, virksomhed for drevet i flere kommuner, fordeles, medmindre de berettigede kommuner træffer anden aftale, den i § 10, stk. 2, nævnte andel af indkomstskatten m.v. mellem kommunerne i forhold til summen af de lønninger, herunder også tantiemer og overskudsandele, som i det sidst forløbne regnskabsår er blevet udbetalt til de ved virksomheden i hver af de pågældende kommuner beskæftigede personer.

Stk. 2. Dersom den i stk. 1 nævnte fordelingsregel ikke er anvendelig og der ikke mellem kommunerne kan opnås enighed om fordelingen, fastsætter Fordelingsnævnet, jf. § 12 a, efter hvilke forhold fordelingen skal ske.

Stk. 3. Grundbeløb på mindre end 6.000 kr. (2010-niveau), der efter stk. 1 og 2 tilkommer en kommune som andel af den kommunale andel af indkomstskatten efter § 10, stk. 2, afregnes dog ikke. Sådanne beløb tilfalder ubeskåret den kommune, der er nævnt i § 12, stk. 1. Grundbeløbet reguleres efter personskatteovens § 20, dog således, at det regulerede beløb afrundes opad til nærmeste kronebeløb, der kan deles med 1.000.

Stk. 4. Staten udbetaler i et budgetår til den enkelte kommune den kommunale andel af skat af aktieselskaber m.v. efter selskabsskatteoven og af fonde efter fondsbeskatningsloven vedrørende indkomståret 3 år før budgetåret samt reguleringer vedrørende tidligere indkomstår.

Stk. 5. Det i stk. 4 nævnte beløb afregnes med en tolvtedel i hver måned i budgetåret.

§ 12. Det påhviler den kommune, hvor den juridiske person er hjemmehørende, at forestå opgørelsen af fordelingen i henhold til § 11 af den kommunale andel af indkomstskatten mellem de berettigede kommuner. Fordelingsnævnet, jf. § 12 a, kan bestemme, at en anden kommune, hvortil den pågældende virksomhed må anses for nærmere knyttet, skal forestå opgørelsen af fordelingen.

Stk. 2. De kommuner, der anser sig for berettigede til andel i skatten fra et selskab eller en forening m.v., skal inden udgangen af september måned i det kalenderår, der følger efter indkomståret, eller ved et forskudt indkomstår inden udgangen af september måned i kalenderåret efter det kalenderår, som det forskudte indkomstår træder i stedet for, anmelde dette til den kommune, der er nævnt i stk. 1. Særskilt anmeldelse herom er dog ikke nødvendig, hvis der er indgivet anmeldelse med virkning for et tidligere indkomstår eller skatteår, og denne anmeldelse ikke senere er annulleret enten af kommunen selv eller af den kommune, der er nævnt i

stk. 1. Er den kommune, der er nævnt i stk. 1, i øvrigt bekendt med, at vedkommende selskab eller forening m.v. i det pågældende indkomstår tillige har drevet en væsentlig del af sin virksomhed i andre kommuner, inddrages disse i fordelingen.

Stk. 3. Mener en kommune, at den med urette er holdt uden for fordelingen, eller at en anden kommune med urette er medtaget ved fordelingen, eller anser kommunen fordelingen for at være urigtig, kan spørgsmålet inden 3 måneder efter, at der givet meddelelse om fordelingsopgørelsen indbringes for fordelingsnævnet.

Stk. 4. Skatteministeriet fastsætter regler om afregningen af beløb til de berettigede kommuner, jf. stk. 1. Der kan herunder fastsættes regler om rentetillegg til beløb, der afregnes fra en kommune til en anden.

§ 12 a. Fordelingsnævnet træffer afgørelser i de sager, der er omhandlet i § 11, stk. 3, § 12, stk. 1, 2. punktum, og i § 12, stk. 3.

Stk. 2. Fordelingsnævnet består af 7 medlemmer, der udpeges for 4 år ad gangen af skatteministeren. Ministeren udpeger formanden. Af de øvrige medlemmer udpeges 4 efter indstilling fra Kommunernes Landsforening, 1 efter indstilling fra Københavns Kommunalbestyrelse og 1 efter indstilling fra Frederiksberg Kommunalbestyrelse.

Stk. 3. Skatteministeren kan fastsætte en forretningsorden for nævnet.

§ 13. Bestyrelser for selskaber, foreninger m.v. er pligtige på forlangende at give kommunalbestyrelsen i den kommune, der foretager fordelingen, og fordelingsnævnet de oplysninger, der er nødvendige for fordelingsforetagelse. Vægrer nogen sig ved at efterkomme et sådant forlangende, kan skatteministeren om fornødent fremtvinge pligtens efterkommelse ved pålæg af en daglig bøde. Bøderne tilfalder statskassen.

Stk. 2. Bestemmelsen i stk. 1 finder dog kun anvendelse, når oplysningerne ikke er tilgængelige i indkomstregisteret eller told- og skatteforvaltningen ikke på kommunalbestyrelsens anmodning har kunnet levere de oplysninger, der er nødvendige for at kunne foretage fordelingen. Den kommune, der foretager fordelingen, og fordelingsnævnet kan med henblik på fordelingsforetagelse få terminaladgang til de nødvendige oplysninger i indkomstregisteret.

Afsnit IV

Skattens opkrævning og afregning m.v.

§ 14. For opkrævning af kommunal indkomstskat af personer samt af kirkeskat gælder de i kildeskatteoven indeholdte bestemmelser.

§ 15. Staten udbetaler til den enkelte kommune ved begyndelsen af hver måned et beløb til foreløbig dækning af kommunal indkomstskat og kirkeskat. Den månedlige udbetaling skal svare til en tolvtedel af det årlige beløb, der efter det for kommunen vedtagne årsbudget udgør dens indtægt ved indkomstskat og kirkeskat af personer.

§ 16. For kommuner, der har valgt at budgettere med deres eget skøn over udskrivningsgrundlaget, foretages en opgørelse af henholdsvis de kommunale indkomstskatter og kirkeskatten pr. 1. maj i året 2 år efter kalenderåret.

Stk. 2. Efterreguleringsbeløbet for henholdsvis kommunal indkomstskat og kirkeskatten opgøres som skatten, der opgøres ved beregningen af slutskat for et kalenderår, herunder beløb, der som følge af ændringer i skatteansættelser er ført i tilgang eller til afgang, fratrukket summen af de månedlige beløb, der efter § 15 er udbetalt til kommunen i det pågældende kalenderår. Eventuel afregning af efterreguleringsbeløb sker med en tredjedel hver i månederne januar, februar og marts i året 3 år efter dette kalenderår.

Stk. 3. Positive og negative efterreguleringsbeløb med tillæg af efterreguleringsbeløb i henhold til lov om kommunal udligning og generelle tilskud til kommuner, der overstiger 3 pct. af summen af de månedlige beløb, der efter § 15 er udbetalt til kommunen for det pågældende kalenderår, forhøjes med et tillæg, der beregnes af den overskydende del af efterreguleringsbeløbet inklusive efterreguleringsbeløb i henhold til lov om kommunal udligning og generelle tilskud til kommuner med en procent, der svarer til 3 gange Nationalbankens diskonto den 1. juli året forud for kalenderåret.

Stk. 4. Staten afregner som led i afregningen efter § 15 og nærværende bestemmelse over for kommunen en andel af virksomhedsskatten efter virksomhedsskattelovens § 10, stk. 2, der beregnes med udskrivningsprocenten for kommunal indkomstskat og kirkeskat af den del af virksomhedernes overskud, hvoraf der skal betales virksomhedsskat. Dette gælder, uanset om virksomhedsskatteprocenten er lavere end udskrivningsprocenten for kommunal indkomstskat og kirkeskat. Ved afregningen af slutskatten skal kommunen

betale staten et beløb, der beregnes med udskrivningsprocenten for kommunal indkomstskat og kirkeskat af beregningsgrundlaget for den virksomhedsskat, der efter virksomhedsskattelovens § 10, stk. 3, og § 13, stk. 1, fradrages i de skattepligtiges slutskatter. 1. og 3. pkt. finder tilsvarende anvendelse på konjunkturudligningsskat efter virksomhedsskattelovens § 22 b og indkomstudligning efter virksomhedsskattelovens § 22 d. Reglerne i 3. pkt. finder tilsvarende anvendelse på beløb, der anses for indbetalt acontoskat efter afskrivningslovens § 40 C, stk. 8-10.

§ 16 a. (Ophævet)

§ 16 b. (Ophævet)

§ 17. Med hensyn til virkningerne af urigtig afgivelse af oplysninger til told- og skatteforvaltningen efter skattekontrollovens § 2, pligten til rettidig indbetaling af kommunal indkomstskat og kirkeskat uanset klage over eller indsigelse imod indkomstansættelsen af skatte- og afgiftsbeløb, ydelse af rentegodtgørelse m.v. finder reglerne i statskattelovgivningen tilsvarende anvendelse.

§§ 17 a-17 d. (Ophævet)

Afsnit V

Ikrafttræden m.v.

§ 18. Skatteministeren fastsætter de nærmere regler for gennemførelsen af bestemmelserne i nærværende lov.

§ 19. (Udelades)

§ 20. Denne lov gælder ikke for Færøerne og Grønland.

Skatteministeriet, den 30. august 2019

P.M.V.
JENS BRÖCHNER

/ Søren Schou



Lovtidende A

2020

Udgivet den 13. oktober 2020

6. oktober 2020.

Nr. 1463.

Bekendtgørelse af lov om kommunal ejendomsskat

Herved bekendtgøres lov om kommunal ejendomsskat, jf. lovbekendtgørelse nr. 1104 af 22. august 2013, med de ændringer, der følger af § 1 i lov nr. 1887 af 29. december 2015, § 1 i lov nr. 179 af 1. marts 2016, § 2 i lov nr. 61 af 16. januar 2017, § 3 i lov nr. 114 af 31. januar 2017, § 1 i lov nr. 227 af 7. marts 2017, § 2 i lov nr. 688 af 8. juni 2017, § 5, nr. 2-4 og 7, i lov nr. 278 af 17. april 2018, § 5 i lov nr. 1729 af 27. december 2018, § 4 i lov nr. 1580 af 27. december 2019 og § 4 i lov nr. 1061 af 30. juni 2020.

De ændringer, der følger af § 5, nr. 1, 5 og 6, i lov nr. 278 af 17. april 2018 om ændring af lov om lån til betaling af ejendomsskatter, ejendomsvurderingsloven og forskellige andre love (Indefrysning af stigninger i grundskylden for 2018-2020, forsigtighedsprincip ved fastsættelse af beskatningsgrundlag for grundskyld, dækningsafgift af erhvervsjendomme og ejendomsværdiskat m.v.), er ikke indarbejdet i denne lovbekendtgørelse, da de har virkning fra og med det første skatteår, for hvilket grundlaget for beregning af grundskylden og dækningsafgiften er henholdsvis grundværdien og forskelsværdien ansat i henhold til ejendomsvurderingsloven, jf. § 17, stk. 6, i lov nr. 278 af 17. april 2018.

Kapitel I

Grundskyld

§ 1. Af de i en kommune beliggende faste ejendomme, for hvilke der i medfør af ejendomsvurderingsloven er foretaget ansættelse af grundværdien, svares til kommunen en afgift, der benævnes grundskyld.

Stk. 2. Grundskyld pålignes de afgiftspligtige ejendomme med en bestemt promille af den afgiftspligtige grundværdi. Ved den afgiftspligtige grundværdi forstås den laveste af følgende værdier:

- 1) Ejendommens grundværdi efter fradrag for forbedringer, således som disse beløb er fastsat efter ejendomsvurderingsloven, og reduktion for fritagelser for grundskyld efter §§ 7 og 8.
- 2) Den afgiftspligtige grundværdi for ejendommen, der dannede grundlag for påligningen af grundskyld det foregående skatteår, forhøjet med en reguleringsprocent.

Stk. 3. Reguleringsprocenten, jf. stk. 2, nr. 2, opgøres som den skønnede stigning i det samlede kommunale udskrivningsgrundlag for skatteåret tillagt 3 pct. Den skønnede stigning for udskrivningsgrundlaget fastsættes af finansministeren med tilslutning fra Folketingets Finansudvalg. Reguleringsprocenten kan højst udgøre 7 pct. For ejerboliger, jf. ejendomsvurderingslovens § 4, udgør reguleringsprocenten 0 pct. i 2016. For alle afgiftspligtige ejendomme udgør reguleringsprocenten 0 pct. i 2017. For ejerboliger, jf. ejendomsvurderingslovens § 4, udgør reguleringsprocenten 2,8 pct. i 2022. For alle afgiftspligtige ejendomme udgør reguleringsprocenten 2,8 pct. fra 2023.

Stk. 4. For nye grunde som nævnt i stk. 2, hvor der er sket ændring af ejendommens areal, anvendelse eller planfor-

hold, og ejerlejligheder, hvor der er sket ændringer i fordelingsstallet, og hvor told- og skatteforvaltningen har foretaget en ansættelse efter ejendomsvurderingslovens § 40, stk. 1, nr. 1 eller 3, eller stk. 5, anvendes denne ansættelse efter reduktion for fritagelser for grundskyld som udgangspunkt for beregningen af det afgiftspligtige grundlag efter stk. 2, nr. 2. Hvor fradrag for forbedringer bortfalder, anvendes grundværdien uden det tidligere fradrag for forbedringer som udgangspunkt for beregningen af det afgiftspligtige grundlag efter stk. 2, nr. 2. Fradrag for forbedringer, som er givet med virkning for det seneste år, hvor grundværdien efter fradrag for forbedringer og reduktion for fritagelser for grundskyld, jf. stk. 2, nr. 1, udgjorde den afgiftspligtige grundværdi, eller for, fratrækkes i ansættelsen efter ejendomsvurderingslovens § 40, stk. 1, nr. 1 eller 3, eller stk. 5, ved beregningen af det afgiftspligtige grundlag efter stk. 2, nr. 2. Ved beregningen fremskrives ansættelsen for det seneste år, hvor grundværdien efter fradrag for forbedringer og reduktion for fritagelser for grundskyld, jf. stk. 2, nr. 1, udgjorde den afgiftspligtige grundværdi til skatteårets niveau, med reguleringsprocenten for de mellemliggende år, jf. stk. 3.

Stk. 5. For afgiftspligtige grunde som nævnt i stk. 2, hvor fradrag for forbedringer bortfalder, anvendes grundværdien uden det tidligere fradrag for forbedringer som udgangspunkt for beregningen af det afgiftspligtige grundlag efter stk. 2, nr. 2. Ved beregningen fremskrives ansættelsen for det seneste år, hvor grundværdien efter fradrag for forbedringer og reduktion for fritagelser for grundskyld, jf. stk. 2, nr. 1, udgjorde den afgiftspligtige grundværdi, til skatteårets niveau med reguleringsprocenten for de mellemliggende år, jf. stk. 3.

Stk. 6. For afgiftspligtige grunde som nævnt i stk. 2, hvor der er sket ændring af fritagelser for grundskyld efter §§ 7 og 8, anvendes grundværdien med de ændrede fritagelser som udgangspunkt for beregningen af det afgiftspligtige grundlag efter stk. 2, nr. 2. Ved beregningen fremskrives ansættelsen for det seneste år, hvor grundværdien efter fradrag for forbedringer og reduktion for fritagelser for grundskyld, jf. stk. 2, nr. 1, udgjorde den afgiftspligtige grundværdi til skatteårets niveau, med reguleringsprocenten for de mellem-liggende år, jf. stk. 3.

Stk. 7. Foretages der skovrejsning på produktionsjord, jf. ejendomsvurderingslovens § 28, stk. 2 og 3, som tilhører landbrugs- eller skovejendomme, og som ikke hidtil har været undergivet fredskovspligt, indgår grundværdien af sådanne arealer ved beregningen af grundskyld som følger, hvis arealerne undergives fredskovspligt:

- 1) 20 pct. af grundværdien af de pågældende arealer ved den første almindelige vurdering eller omvurdering efter ejendomsvurderingsloven.
- 2) 40 pct. af grundværdien af de pågældende arealer ved den almindelige vurdering, der følger efter vurderingen i nr. 1.
- 3) 60 pct. af grundværdien af de pågældende arealer ved den almindelige vurdering, der følger efter vurderingen i nr. 2.
- 4) 80 pct. af grundværdien af de pågældende arealer ved den almindelige vurdering, der følger efter vurderingen i nr. 3.
- 5) 100 pct. af grundværdien af de pågældende arealer ved de almindelige vurderinger, der følger efter vurderingen i nr. 4.

Stk. 8. Skovrejsning som nævnt i stk. 7 anses for at have fundet sted på det tidspunkt, hvorfra fredskovspligt for det pågældende areal registreres som gældende i matriklen. Told- og skatteforvaltningen foretager en fordeling af landbrugs- eller skovejendommens grundværdi på den del, der er omfattet af stk. 7, og den resterende del.

Stk. 9. Overdrages en del af et areal som nævnt i stk. 7 til en anden landbrugs- eller skovejendom, anvendes reglerne på hver del af arealet. Reglerne i stk. 7 gælder ikke for arealer, som overdrages til ejendomme, som ikke er landbrugs- eller skovejendomme efter ejendomsvurderingsloven.

§ 2. Kommunalbestyrelsen fastsætter i forbindelse med den endelige vedtagelse af kommunens årsbudget grundskyldpromillen. Grundskyldpromillen skal udgøre mindst 16 og højst 34. Af ejendomme, som på tidspunktet for den vurdering, der lægges til grund for skatteberegningen, anses for landbrugs- eller skovejendomme efter ejendomsvurderingsloven, opkræves grundskyld med en promille, der er 14,8 promillepoint lavere end den fastsatte grundskyldpromille, jf. stk. 2, 2. pkt.

Stk. 2. I kommuner, hvor grundskyldpromillen er fastsat til mere end 22, opkræves grundskylden med 7,2 promille af den afgiftspligtige grundværdi af ejendomme, som på tidspunktet for den vurdering, der lægges til grund for skatteberegningen, anses for landbrugs- eller skovejendomme efter ejendomsvurderingsloven. Den afgiftspligtige grundværdi,

der er nævnt i 1. pkt., opgøres for landbrugsejendomme som den samlede afgiftspligtige grundværdi bortset fra den afgiftspligtige grundværdi, der er fastsat for stuehuset med tilhørende grund og have.

Stk. 3. For skatteårene 2021-2028 kan kommunalbestyrelsen ikke fastsætte grundskyldpromillen efter stk. 1 og 2 højere end promillerne for skatteåret 2020.

§§ 3-6. (Ophævet)

§ 6 A. Efter begæring af ejere af ejendomme, der på tidspunktet for den vurdering, som lægges til grund ved skatteberegningen, ansås for landbrugsejendomme, ydes der henstand med betaling af grundskyld, såfremt ejendommen er beliggende inden for områder, der er omfattet af en godkendt byudviklingsplans yderzone eller mellemzone eller en godkendt byplans landbrugszone. For ejendomme, der ligger i yder- eller landbrugszoner, ydes der ikke henstand med grundskyld, der vedrører skatteåret 1969-70 og følgende skatteår.

Stk. 2. Der kan alene ydes henstand med betalingen af grundskylden, for så vidt den vedrører arealer med den angivne benyttelse og kun i det omfang, grundskylden er beregnet af den del af den afgiftspligtige grundværdi, der ligger over et beløb pr. arealenhed, fastsat af Skatterådet.

Stk. 3. Henstandsbeløbene forrentes med 6 pct. årlig fra den sidste rettidige indbetalingsdag for de grundskyldsbeløb, hvormed der ydes henstand. Renter tilskrives henstandsbeløbet ved skatteårets udgang.

Stk. 4. Til sikkerhed for betaling af henstandsbeløbene med påløbne renter tinglyses der på ejendommen skadesløsbrev med oprykkende prioritet. Skadesløsbrevets pålydende med tillæg af foranstående prioriteter må ikke overstige den for ejendommen ved den senest foretagne vurdering ansatte ejendomsværdi.

Stk. 5. Når tinglysning er sket, kan henstand ydes, indtil henstandsbeløbet med tilskrevne renter udgør 95 pct. af skadesløsbrevets pålydende.

Stk. 6. Når yderligere henstand herefter ikke kan ydes, afkræves senere påløbne renter ejeren i forbindelse med den fremtidige opkrævning af kommunale ejendomsskatter og efter de for disse gældende regler.

Stk. 7. Henstandsbeløbet med tilskrevne renter forfalder til betaling, når det område, i hvilket det pågældende areal er beliggende, ikke længere er omfattet af de i stk. 1 omhandlede zoner eller, efter ikrafttrædelsen af lov om by- og landzoner, en landzone. Henstands- og rentebeløb vedrørende ejendomme, som umiddelbart i medfør af loven om by- og landzoner henføres fra mellemzone til byzone, kan dog efter anmodning afdrages med en tredjedel den førstkommende 1. juli efter overgangen til byzone og med en tredjedel hver 1. juli i de følgende 2 år. For beløb, der omfattes af en sådan afdragsordning, finder reglerne i stk. 3 og 8 tilsvarende anvendelse.

Stk. 8. Hvert år inden den 15. januar tilstiller kommunalbestyrelsen vedkommende ejer meddelelse om kommunens tilgodehavende pr. 1. januar med angivelse af de beløb, hvormed der i det foregående kalenderår er ydet henstand, samt af tilskrevne renter.

§ 6 B. (Ophævet)

§ 7. Fritaget for grundskyld er:

- a) De staten tilhørende kongelige slotte og palæer med tilhørende.
- b) Andre staten, regionerne eller kommunerne tilhørende ejendomme med undtagelse af ejendomme, der af ejeren anvendes til landbrug, havebrug eller skovdrift eller erhvervsmæssigt til udlejning, eller som henligger ubenyttede. Fritagelsen gælder ikke for ejendomme, der tilhører DSB, Energinet.dk, Naviair og Danpilot. Hvis kun en del af en ejendom opfylder betingelserne for fritagelse for grundskyld, omfatter fritagelsen alene den del af grundværdien, der falder på denne del.
- c) Fremmede staters gesandtskabs- og konsulatsejendomme på betingelse af, at den danske stats gesandtskabs- og konsulatsejendomme i vedkommende land nyder tilsvarende fritagelse. I det omfang, Danmark ved mellemfolkelige overenskomster har forpligtet sig dertil, fritages endvidere ejendomme, der ejes af fremmede stater til brug for disses diplomatiske eller konsulære repræsentationer, af internationale organisationer eller af sådanne repræsentationers og organisationers personale samt dettes familiemedlemmer.
- d) Fredede ejendomme, hvorpå der er tinglyst en særlig bevaringsdeklaration i henhold til lovgivningen om bygningsfredning. Fritagelsen omfatter alene den bebyggede grund, gårdsplads og have.
- e) Den bebyggede grund, gårdsplads og have til forsamlingshuse, der ikke drives erhvervsmæssigt. Ved forsamlingshus skal forstås en bygning, der er bestemt til og hovedsagelig benyttes til afholdelse af møder af politisk, religiøs og oplysende karakter, og hvortil der er offentlig adgang. En sammenhængende have, der hører til et forsamlingshus, er omfattet af fritagelse, selv om en del af haven i matrikulær henseende udgør en eller flere selvstændige faste ejendomme, der er særskilt vurderet.

Stk. 2. Fritagelsen efter stk. 1, litra d, omfatter ikke ejendomme, der tilhører

- 1) stat, kommuner, regioner, kirker eller præsteembeder,
- 2) en ejer, hvis budgetterede driftsudgifter for mere end 50 procent vedkommende dækkes af tilskud fra staten, kommunerne og regionerne.

Stk. 3. De Danmarks Nationalbank ved § 21 i lov nr. 116 af 7. april 1936 tilståede skattebegunstigelser berøres ikke af denne lov.

Stk. 4. Er der inden denne lovs ikrafttræden i medfør af bestemmelsen i § 16, stk. 3, i lov nr. 188 af 20. maj 1933 om kommunale ejendomsskatter meddelt fritagelse for grundskyld af udtørrede ferskvandsarealer, kan skatteministeren forlænge denne fritagelse inden for det i nævnte bestemmelse angivne tidsrum.

Stk. 5. Er der inden denne lovs ikrafttræden ved kgl. bevilling til inddæmning og udtørring af dele af havet indrømmet bevillingshaverne skattefrihed i et begrænset åremål, skal den ved bestemmelsen i § 16, stk. 4, i lov nr. 188 af 20. maj 1933 om kommunale ejendomsskatter hjemlede frihed

for grundskyld af det inddæmmede og udtørrede areal også - inden for det pågældende åremål - omfatte grundskyld i henhold til nærværende lov.

Stk. 6. Såfremt en ejendom ophører med eller overgår til at skulle svare grundskyld efter nærværende paragraf, sker det ved udgangen af det kvartal, hvori de omstændigheder, der begrundet fritagelsen henholdsvis pligten til at svare grundskyld, er indtrådt. Hvis en ambassadeejendom fritages for grundskyld efter nærværende paragraf, sker fritagelsen fra overtagelsesdagen.

§ 7 A. Kommunalbestyrelsen skal meddele hel eller delvis fritagelse for grundskyld af ejendomme, hvor grunden er ramt af kystnedbrydning. Fritagelsen gælder alene, indtil en ny ansættelse kan lægges til grund ved opgørelsen af det afgiftspligtige grundlag, jf. § 26, stk. 2.

§ 8. Kommunalbestyrelsen kan meddele hel eller delvis fritagelse for grundskyld af:

- a) Skoler, hospitaler, sygehuse, institutioner godkendt i henhold til den sociale lovgivning, biblioteker under offentligt tilsyn og offentligt tilgængelige museer. Fritagelsen kan dog alene omfatte den bebyggede grund, gårdsplads og have.
- b) Sports- og idrætsanlæg tilhørende gymnastik-, idræts- og skytteforeninger eller andre organisationer med samme formål. Endvidere kan fritages ejendomme, der anvendes til ungdomslejr og lejrpladser eller til feriekoloni for børn, når ejeren er en organisation, hvis hovedformål er at fremme børns eller unge menneskers friluftsliv.
- c) Ejendomme, der ejes af almenvelgørende stiftelser eller andre institutioner med almennyttigt formål, og som anvendes til institutionens formål.
- d) Gas-, vand- og fjernvarmeværker, når adgang til leverance fra værket står åben for alle inden for det område, hvori værket arbejder, for så vidt værket indtægt - bortset fra normal forrentning af en eventuel indskudskapital - ifølge vedtægtsmæssig bestemmelse udelukkende kan anvendes til værket formål.

Stk. 2. Såfremt kun en del af de i stk. 1 omhandlede ejendomme opfylder betingelserne for fritagelse for grundskyld, kan fritagelse alene meddeles for så vidt angår den del af grundværdien, der falder på denne del.

§ 8 A. Kommunalbestyrelsen kan meddele hel eller delvis fritagelse for stigning i grundskylden til ejere af ejendomme, hvor grundværdien er steget med mere end 20 pct. som følge af en ændret lokalplan. Det er en betingelse, at ejendommen ikke anvendes eller udnyttes i videre omfang, end det var tilladt forud for den ændrede lokalplan. Det er desuden en betingelse, at der er foretaget tilbageregning eller regulering af grundværdien til basisåret efter ejendomsvurderingslovens § 40, stk. 1, nr. 3, eller at der er foretaget en yderligere ansættelse af grundværdien efter § 33, stk. 17, i den tidligere gældende lov om vurdering af landets faste ejendomme, jf. lovebekendtgørelse nr. 1067 af 30. august 2013 som ændret ved § 1 i lov nr. 1635 af 26. december 2013, lov nr.

1535 af 27. december 2014 og § 1 i lov nr. 61 af 16. januar 2017, jf. ejendomsvurderingslovens §§ 87 og 88.

Stk. 2. Fritagelse for stigningen i grundskylden, jf. stk. 1, bortfalder senest 10 år efter det tidspunkt, hvor grundværdien er ændret. Desuden bortfalder fritagelsen, hvis betingelsen i stk. 1, 2. pkt., ikke længere er opfyldt, eller hvis ejeren afstår ejendommen.

§ 8 B. (Ophævet)

§ 9. 1 tilfælde, hvor kommunalbestyrelsen af samfundsmæssige hensyn finder det ønskeligt, at private grunde ikke bebygges, eller at en vis bebyggelse bevares, er kommunalbestyrelsen berettiget til - dog kun for en vurderingsperiode ad gangen - at tilstå ejeren hel eller delvis fritagelse for erlæggelse af den ejendommen påhvilende grundskyld. Betingelsen for sådan fritagelse er dog, at ejeren over for kommunalbestyrelsen forpligter sig til ikke uden dennes samtykke at foretage forandringer i grundens udnyttelse.

Stk. 2. Foretager ejeren - uden indhentet tilladelse fra kommunalbestyrelsen - bygningsforanstaltninger på grunden, som af kommunalbestyrelsen skønnes at stride imod de for fritagelsen fastsatte vilkår, bestemmer kommunalbestyrelsen, hvorvidt og da i hvilket omfang samt fra hvilket tidspunkt den givne fritagelse skal anses for bortfaldet.

Kapitel II

§§ 10-21. (Ophævet)

Kapitel III

§ 22. (Ophævet)

Kapitel IV

Dækningsafgift m.v.

§ 23. Kommunalbestyrelsen kan bestemme, at der af ejendomme, for hvilke der i medfør af ejendomsvurderingsloven skal foretages ansættelse af ejendomsværdien og grundværdien, og som i henhold til § 7, stk. 1, litra b, eller § 7, stk. 3, er fritaget for grundskyld, som bidrag til de udgifter, sådanne ejendomme medfører for kommunen, skal svares dækningsafgift af grundværdien efter fradrag for forbedringer og af forskelsværdien. Skatteministeren kan i ganske særlige tilfælde tillade, at der tillige opkræves sådan dækningsafgift af ejendomme, der er fritaget for grundskyld i henhold til § 7, stk. 1, litra a. Af ejendomme, der er dækningsafgiftspligtige i henhold til nærværende paragraf, opkræves dækningsafgift af grundværdien med halvdelen af vedkommende kommunes grundskyldpromille, dog højst med 15 promille. Dækningsafgiften af forskelsværdien svares med en af kommunalbestyrelsen fastsat promille, der højst kan udgøre 8,75 promille. For skatteårene 2021-2028 kan kommunalbestyrelsen ikke fastsætte promillerne for dækningsafgift efter 3. og 4. pkt. højere end promillerne for skatteåret 2020 eller indføre dækningsafgift.

Stk. 2. Kommunalbestyrelsen kan helt eller delvis fritage ejendomme, der tilhører andre kommuner og vedkommende region, for dækningsafgift. Kommunalbestyrelsen kan fritage

ge ejendomme, der er i sameje mellem kommunen og regioner eller staten, for dækningsafgift.

Stk. 3. Bliver en ejendom fritaget for grundskyld i henhold til § 7, stk. 1, litra b, eller § 7, stk. 3, svares dækningsafgiften efter nærværende paragraf fra tidspunktet for fritagelsens indtræden. Ophører fritagelsen for grundskyld, bortfalder dækningsafgiftspligten samtidig hermed.

Stk. 4. Told- og skatteforvaltningen skal på kommunalbestyrelsens anmodning foretage de ansættelser af ejendomsværdien og grundværdien, der er formodne for beregning af den her omhandlede dækningsafgift. Skatteministeren fastsætter det vederlag, som kommunerne skal betale til told- og skatteforvaltningen for foretagelse af de nævnte vurderinger og fordelinger.

§ 23 A. Kommunalbestyrelsen kan bestemme, at der som bidrag til de udgifter, ejendomme, der anvendes til kontor, forretning, hotel, fabrik, værksted og lignende øjemed, medfører for kommunen, skal svares dækningsafgift af sådanne ejendommers forskelsværdi. Af ejendomme, der delvis anvendes som anført, svares dækningsafgift dog kun, når den del af forskelsværdien, der vedrører den til de nævnte formål anvendte del af ejendommen, udgør mere end halvdelen af forskelsværdien for hele ejendommen.

Stk. 2. Dækningsafgift af de i stk. 1, 1. punktum, omhandlede ejendomme svares af forskelsværdien med en af kommunalbestyrelsen fastsat promille, der højst kan udgøre 10. Dækningsafgift af de i stk. 1, 2. punktum, omhandlede ejendomme svares med samme promille af den del af forskelsværdien, der vedrører den til de nævnte formål anvendte del af ejendommen. For skatteårene 2021-2028 kan kommunalbestyrelsen ikke fastsætte promillen efter 1. pkt. højere end promillen for skatteåret 2020 eller indføre dækningsafgift. Af ejendomme, der er omfattet af stk. 1, men som en del af året anvendes til et ikke-afgiftspligtigt formål, svares kun delvis dækningsafgift. Andelen fastsættes forholdsmæssigt på grundlag af den eller de perioder, hvori ejendommen anvendes til afgiftspligtigt formål, idet den samlede periode forhøjes til nærmeste antal fjerdedele af et år. Dækningsafgift svares alene af den del af den afgiftspligtige forskelsværdi, der overstiger 50.000 kr.

Stk. 3. Dækningsafgift i henhold til denne paragraf kan ikke opkræves af ejendomme, der er fritaget for grundskyld i henhold til § 7.

Stk. 4. Overgår en ejendom som følge af ændringer i anvendelsen til at skulle svare dækningsafgift efter denne paragraf, sker dette med virkning fra og med det skatteår, der tager sin begyndelse i det kalenderår, der følger efter det, i hvilket vurderingen er foretaget, jf. ejendomsvurderingslovens § 5, stk. 1. Skal der efter denne paragraf eller § 23 svares dækningsafgift af en ejendom, for hvilken der er foretaget en vurdering efter ejendomsvurderingslovens § 14, indtræder dækningsafgiftspligten dog fra udgangen af det kvartal, hvor betingelserne for hel eller delvis undtagelse fra vurdering ikke længere er opfyldt. Ophør af pligt til at svare dækningsafgift sker med virkning fra udgangen af det kvartal, hvori den ændring, der begrunder ophøret af afgiftspligt, har fundet sted.

Stk. 5. Told- og skatteforvaltningen skal på kommunalbestyrelsens anmodning foretage de ansættelser af ejendomsværdien og grundværdien samt de fordelinger heraf, der er fornødne for beregning af den her omhandlede dækningsafgift. Skatteministeren fastsætter det vederlag, som kommunerne skal betale til told- og skatteforvaltningen for foretagelse af de nævnte vurderinger og fordelinger.

Stk. 6. Forfalder en rate til betaling af dækningsafgift, jf. stk. 4, 1. pkt., på et tidspunkt, hvor vurderingen foretaget det forudgående år endnu ikke er offentliggjort, opkræves dækningsafgiften sammen med den følgende rate.

§ 23 B. Beslutning om opkrævning af dækningsafgift i henhold til §§ 23 eller 23 A, der er truffet af kommunalbestyrelsen inden vurderingsterminen for den almindelige vurdering, jf. ejendomsvurderingslovens § 5, stk. 1, har virkning fra og med det kommende skatteår, jf. dog stk. 2 og 3. § 23 A, stk. 6, finder tilsvarende anvendelse. Beslutning om ændring af promillernes størrelse, der er truffet senest samtidig med den endelige vedtagelse af kommunens budget for det pågældende år, har virkning fra og med det kommende skatteår.

Stk. 2. For opkrævning af dækningsafgift for 2007 gælder dog reglerne i stk. 3 for sammenlagte kommuner pr. 1. januar 2007, hvor der i hele eller en del af den sammenlagte kommune ikke har været opkrævet dækningsafgift efter § 23 A for 2006.

Stk. 3. Hvis der i de kommuner, der er nævnt i stk. 2, skal opkræves dækningsafgift med forfaldstid før den 1. maj 2007, skal beslutning herom være truffet senest den 31. marts 2006. Hvis beslutning træffes efter dette tidspunkt, kan opkrævning af dækningsafgift i 2007 uanset bestemmelsen i § 27, stk. 1, 1. pkt., ske særskilt, dog således at første rate tidligst kan forfalde til betaling den 1. maj 2007.

§ 23 C. (Ophævet)

§ 24. (Ophævet)

§ 25. (Ophævet)

Kapitel V

Skatternes forfaldstid og erlægelse m.v.

§ 26. Skatteåret løber fra 1. januar til 31. december.

Stk. 2. Ansættelserne ved de i medfør af ejendomsvurderingsloven foretagne almindelige vurderinger, jf. lovens § 5, og omvurderinger, jf. lovens § 6, lægges til grund ved opgørelsen af det afgiftspligtige grundlag fra og med det første skatteår, der tager sin begyndelse i det kalenderår, der følger efter det, i hvilket vurderingen er foretaget, jf. dog § 1, stk. 2, nr. 2.

§ 27. Grundskyld og dækningsafgift opkræves i to eller flere lige store rater efter kommunalbestyrelsens nærmere bestemmelse med forfaldstid den 1. i de måneder, som kommunalbestyrelsen bestemmer. Hvis de nævnte kommunale ejendomsskatter udgør mindre end 200 kr. årlig, opkræves beløbet dog ikke.

Stk. 2. Forfalder en rate, jf. stk. 1, på et tidspunkt, hvor en vurdering foretaget det forudgående år endnu ikke er offentliggjort, beregnes raten foreløbigt på grundlag af den senest forudgående offentliggjorte almindelige vurdering eller omvurdering, jf. ejendomsvurderingslovens §§ 5 og 6, jf. dog stk. 3.

Stk. 3. For ejendomme, der bliver omfattet af pligten til at betale grundskyld, jf. ejendomsvurderingslovens § 40, stk. 1, nr. 1, i vurderingsåret før skatteåret, ansætter told- og skatteforvaltningen en foreløbig afgiftspligtig grundværdi for skatteåret efter § 1, stk. 2, som foreløbigt beregningsgrundlag for opkrævningen af grundskyld frem til udsendelse af den første almindelige vurdering eller omvurdering efter ejendomsvurderingsloven §§ 5 eller 6 efter ændringen. Det foreløbige beregningsgrundlag efter 1. pkt. fastsættes med udgangspunkt i forholdene på og prisniveauet for ejendommen pr. 1. januar i det første vurderingsår efter ændringen. Det foreløbige beregningsgrundlag efter 1. pkt. er ikke bindende og kan frit ændres af ejendomssejeren.

Stk. 4. En eventuel difference mellem den foreløbige beregning, jf. stk. 2 eller 3, og den endelige beregning fordeles på årets øvrige rater. Er den endelige beregning mindre end den opkrævede foreløbige rate, udbetales det overskydende beløb til ejendommens ejer, jf. § 29, stk. 1, senest den 1. juli i det pågældende år. Den skattepligtige har ved udbetaling efter denne dato krav på en rente i henhold til § 29, stk. 4. Er vurderingen efter stk. 2 og 3 ikke offentliggjort inden betalingen af den sidste rate, udsendes der særskilt opkrævning af eventuel manglende grundskyld med frist den første i den anden måned efter udsendelsen af opkrævningen.

Stk. 5. Sker betaling ikke senest på en af kommunalbestyrelsen fastsat dato efter forfaldsdagen, er kommunalbestyrelsen berettiget til at fordrer skattebeløbet forrentet fra forfaldsdagen med en rente i henhold til § 7, stk. 2, i lov om opkrævning af skatter og afgifter m.v. med tillæg af 0,4 procentpoint for hver påbegyndt måned, indtil betaling sker.

Stk. 6. Enhver af de nævnte skatter og afgifter kan med tillæg af renter, såfremt de ikke er betalt senest den 3. i den efter forfaldsdagen følgende måned, inddrives af kommunalbestyrelsen.

§ 27 A. Bestemmelsen i § 27, stk. 4, gælder også for forrentning af øvrige betalinger, der vedrører ejendommen, og som opkræves sammen med de kommunale ejendomsskatter.

§ 28. (Ophævet)

§ 28 A. (Ophævet)

§ 29. Samtlige skatte- og afgiftsbeløb med påløbne renter hæfter på den pågældende ejendom i dens helhed med den for kommunale skatter og afgifter hjemlede pante- og fortrinsret og svares af den, der er ejer af ejendommen ifølge erhvervelsesdokument, tinglyst som adkomst, eller af brugeren, såfremt denne ifølge lovgivningen skal udrede skatterne af ejendommen.

Stk. 2. Påklage af en sket ansættelse fritager ikke for pligt til betaling til forfaldstid.

Stk. 3. Ændres en ansættelse ifølge klage eller revision, bliver eventuel berigtigelse af foretagne senest ved førstkomende opkrævning.

Stk. 4. Hvor ændring af ansættelsen eller skatteberegningen medfører godtgørelse af erlagt skat, har den skattepligtige krav på rente i henhold til § 7, stk. 2, i lov om opkrævning af skatter og afgifter m.v. med tillæg af 0,4 procentpoint for hver påbegyndt måned, indtil betaling sker. Sker godtgørelsen i form af afkorting i det skattebeløb, der skal erlægges ved førstkommande opkrævning, beregnes renterne for tiden til sidste rettidige betalingsdag ved denne opkrævning.

§ 29 A. Efter reglerne i denne paragraf ydes der en godtgørelse til ejere af ejendomme, der tilbageføres til landzone i henhold til § 45 i lov om planlægning, for en del af den grundskyld, der har været svaret af arealerne.

Stk. 2. Godtgørelse ydes for en periode, der regnes fra og med det kvartal, hvori den pågældende ejer har erhvervet ejendommen, jf. § 29, stk. 1, og til det tidspunkt, hvor en vurdering af ejendommen efter tilbageførslen til landzone får skattemæssig virkning (godtgørelsesperioden), jf. § 26, stk. 2. Hvis arealerne er blevet overført til byzone eller sommerhusområde, mens den pågældende har været ejer af dem, regnes godtgørelsesperioden dog først fra og med det kvartal, hvori denne overførsel har fundet sted. Godtgørelsesperioden kan dog tidligst regnes fra den 1. januar 1970, og den kan højst udgøre 20 år.

Stk. 3. For hvert skatteår i godtgørelsesperioden fastsættes af told- og skatteforvaltningen et beløb, der skal angive forskellen mellem den afgiftspligtige grundværdi, der har været gældende for ejendommen for det pågældende skatteår, og den afgiftspligtige grundværdi, ejendommen må antages at ville være blevet ansat til, hvis den havde ligget i landzone.

Stk. 4. De beløb, der er fastsat efter stk. 3, ganges med den grundskyldpromille, der har været gældende for de enkelte skatteår. Til det opgjorte beløb for det enkelte år ydes en rente på 4 pct. p.a. frem til det tidspunkt, hvor udbetalingen finder sted.

Stk. 5. Godtgørelsen udgør halvdelen af de opgjorte samlede beløb efter stk. 4 inkl. renter.

Stk. 6. Godtgørelsen udbetales af den kommune, som arealerne ligger i, til ejeren af arealerne på tilbageførselstidspunktet. Den del af godtgørelsen, der vedrører godtgørelsesperioden bortset fra de sidste to år udbetales senest 3 måneder efter, at tilbageførslen til landzone har fundet sted. Den del af godtgørelsen, der vedrører de to sidste år i godtgørelsesperioden, udbetales senest inden udgangen af godtgørelsesperioden.

Stk. 7. Udgiften ved ansættelserne i henhold til stk. 3 afholdes af kommunen.

Stk. 8. Reglerne i denne paragraf omfatter ikke ejendomme, der tilhører staten, regionerne eller kommunerne.

§ 30. Ud over, hvad bestemmelserne i denne lov hjemler, kan grundskyld og dækningsafgift hverken eftergives eller på anden måde lempes.

§ 30 A. Skatteministeren kan fastsætte regler om kommunalbestyrelsernes adgang til at opkræve gebyr for meddelelse af ejendomsoplysninger til private.

Kapitel VI

Særlige bestemmelser

§ 31. For krav på tilbagebetaling af grundskyld, som støttes på § 1, stk. 4, i den hidtil gældende lov eller på § 1, stk. 6, indtræder forældelse uanset § 3, stk. 1, i lov om forældelse af fordringer tidligst den 1. januar 2014.

Kapitel VI a

Særlige regler for fastsættelse af grundskyld i 2021 og 2022

§ 32. Ved fastsættelsen af det afgiftspligtige grundlag for grundskylden i 2021 for ejendomme, der er vurderet pr. 1. januar 2020 efter ejendomsvurderingslovens § 5, finder stk. 2 anvendelse.

Stk. 2. For nye grunde som nævnt i § 1, stk. 2, hvor der er sket ændring af ejendommens areal, anvendelse eller planforhold, og ejerlejligheder, hvor der er sket ændringer i fordelingstallet, og hvor told- og skatteforvaltningen i forbindelse med vurderingen pr. 1. oktober 2019 har foretaget en ansættelse efter § 33, stk. 16-18, i den tidligere gældende lov om vurdering af landets faste ejendomme, jf. lovbekendtgørelse nr. 1067 af 30. august 2013 som ændret ved § 1 i lov nr. 1635 af 26. december 2013, lov nr. 1535 af 27. december 2014 og § 1 i lov nr. 61 af 16. januar 2017, jf. ejendomsvurderingslovens §§ 87 og 88, eller i forbindelse med vurderingen pr. 1. januar 2020 har foretaget en ansættelse efter ejendomsvurderingslovens § 40, stk. 1, nr. 1 eller 3, eller stk. 5, anvendes denne ansættelse efter reduktion for fritagelser for grundskyld ved beregningen af det afgiftspligtige grundlag efter § 1, stk. 2, nr. 2, for grundskylden i 2021. For ejendomme, hvor der foretages en ansættelse pr. 1. oktober 2019 og pr. 1. januar 2020 som nævnt i 1. pkt., anvendes ansættelsen pr. 1. januar 2020. Ved bortfald af fradrag for forbedringer anvendes grundværdien uden det tidligere fradrag for forbedringer ved beregningen af det afgiftspligtige grundlag efter § 1, stk. 2, nr. 2. Fradrag for forbedringer, som er givet med virkning for det seneste år, hvor grundværdien efter fradrag for forbedringer og reduktion for fritagelser for grundskyld, jf. § 1, stk. 2, nr. 1, udgjorde den afgiftspligtige grundværdi, eller før, fratrækkes i ansættelsen efter § 33, stk. 16-18, i den tidligere gældende lov om vurdering af landets faste ejendomme, jf. lovbekendtgørelse nr. 1067 af 30. august 2013 som ændret ved § 1 i lov nr. 1635 af 26. december 2013, lov nr. 1535 af 27. december 2014 og § 1 i lov nr. 61 af 16. januar 2017, jf. ejendomsvurderingslovens §§ 87 og 88, eller i forbindelse med vurderingen pr. 1. januar 2020 efter ejendomsvurderingslovens § 40, stk. 1, nr. 1 eller 3, eller stk. 5, ved beregningen af det afgiftspligtige grundlag efter § 1, stk. 2, nr. 2. Ved beregningen fremskrives ansættelsen for det seneste år, hvor grundværdien efter fradrag for forbedringer og reduktion for fritagelser for grundskyld, jf. § 1, stk. 2, nr. 1, udgjorde den afgiftspligtige grundværdi til skatteårets niveau, med reguleringsprocenten for de mellemliggende år, jf. § 1, stk. 3.

Stk. 3. Ved fastsættelsen af det afgiftspligtige grundlag for grundskylden i 2022 for ejendomme, der ikke er vurderet pr. 1. januar 2020 efter ejendomsvurderingslovens § 5, men pr.

1. januar 2021 efter ejendomsvurderingslovens § 5, finder stk. 4 anvendelse.

Stk. 4. For nye grunde som nævnt i § 1, stk. 2, hvor der er sket ændring af ejendommens areal, anvendelse eller planforhold, og ejerlejligheder, hvor der er sket ændringer i fordelingstallet, og hvor told- og skatteforvaltningen i forbindelse med vurderingen pr. 1. oktober 2020 har foretaget en ansættelse efter § 33, stk. 16-18, i den tidligere gældende lov om vurdering af landets faste ejendomme, jf. lovbekendtgørelse nr. 1067 af 30. august 2013 som ændret ved § 1 i lov nr. 1635 af 26. december 2013, lov nr. 1535 af 27. december 2014 og § 1 i lov nr. 61 af 16. januar 2017, jf. ejendomsvurderingslovens §§ 87 og 88, eller i forbindelse med vurderingen pr. 1. januar 2021 har foretaget en ansættelse efter ejendomsvurderingslovens § 40, stk. 1, nr. 1 eller 3, eller stk. 5, anvendes denne ansættelse efter reduktion for fritagelser for grundskyld ved beregningen af det afgiftspligtige grundlag efter § 1, stk. 2, nr. 2, for grundskylden i 2022. For ejendomme, hvor der foretages en ansættelse pr. 1. oktober 2020 og pr. 1. januar 2021 som nævnt i 1. pkt., anvendes ansættelsen pr. 1. januar 2021. Ved bortfald af fradrag for forbedringer anvendes grundværdien uden det tidligere fradrag for forbedringer ved beregningen af det afgiftspligtige grundlag efter § 1, stk. 2, nr. 2. Fradrag for forbedringer, som er givet med virkning for det seneste år, hvor grundværdien efter fradrag for forbedringer og reduktion for fritagelser for grundskyld, jf. § 1, stk. 2, nr. 1, udgjorde den afgiftspligtige grundværdi til skatteårets niveau, med reguleringsprocenten for de mellemliggende år, jf. § 1, stk. 3.

Kapitel VII

Ikrafttrædelses- og overgangsbestemmelser m.v.

§§ 33-36. (Udelades)

§ 37. Skatteministeren kan fastsætte nærmere regler vedrørende gennemførelsen af nærværende lov.

§ 38. Denne lov gælder ikke for Færøerne og Grønland.

Skatteministeriet, den 6. oktober 2020

P.M.V.
JENS BRØCHNER

/ Camilla Christensen



Lovtidende A

2021

Udgivet den 1. juli 2021

29. juni 2021.

Nr. 1498.

Bekendtgørelse om opgørelse og afregning af kommunal udligning og tilskud til kommunerne for 2022

I medfør af § 20, stk. 3, 2. pkt., § 21, stk. 2, 3. pkt., § 24, stk. 6, § 29, 2. pkt., §§ 30, 31, 33 og § 35, stk. 1, i lov om kommunal udligning og generelle tilskud til kommuner, jf. lovbekendtgørelse nr. 63 af 19. januar 2021, fastsættes:

Beskatningsgrundlag, beskatningsniveauer m.m.

§ 1. Ved opgørelsen af beskatningsgrundlaget efter § 2 i lov om kommunal udligning og generelle tilskud til kommuner beregnes udskrivningsgrundlaget for kommuner som den beregnede skat for kommunen i tilskudsåret divideret med udskrivningsprocenten i tilskudsåret.

Stk. 2. Ved opgørelsen af beskatningsgrundlaget for en kommune indgår endvidere de af Danmarks Statistik opgjorte afgiftspligtige grundværdier, af hvilke der efter lov om beskatning til kommunerne af faste ejendomme er udskrevet grundskyld til kommunen i tilskudsåret. De afgiftspligtige grundværdier indgår for kommunerne i beregningen med 2,75 pct. for produktionsjord og med 10,46 pct. for øvrige ejendomme, der opgøres ud fra forholdet mellem det samlede provenu af grundskyld og de afgiftspligtige grundværdier for henholdsvis produktionsjord og øvrige ejendomme. Procenterne indgår uafrundede i beregningen.

Stk. 3. Ved Indenrigs- og Boligministeriets foreløbige beregning af tilskud og udligning for de kommuner, som har valgt at budgettere med deres eget skøn over udskrivningsgrundlaget efter § 24, stk. 3, i lov om kommunal udligning og generelle tilskud til kommuner, og i beregningen for de kommuner, som har valgt at budgettere med det statsgaranterede udskrivningsgrundlag efter § 24, stk. 2, i lov om kommunal udligning og generelle tilskud til kommuner, anvendes de af indenrigs- og boligministeren udmeldte udskrivningsgrundlag efter § 7 i lov om kommunal indkomstskat samt et skøn over de afgiftspligtige grundværdier for tilskudsåret. Til grund for skønnet over de afgiftspligtige grundværdier anvendes de af Skatteministeriet forventede grundværdier for ejerboliger pr. 1.1. 2020 og for øvrige ejendomme pr. 1.3. 2021 i henhold til ejendomsvurderingsloven.

§ 2. Det gennemsnitlige kommunale beskatningsniveau efter § 2 i lov om kommunal udligning og generelle tilskud til kommuner beregnes som summen af den samlede bereg-

nede kommunale skat og provenuet af grundskyld divideret med beskatningsgrundlaget for tilskudsåret.

Stk. 2. Ved Indenrigs- og Boligministeriets foreløbige beregning af tilskud og udligning for de kommuner, som har valgt at budgettere med deres eget skøn over udskrivningsgrundlaget efter § 24, stk. 3, i lov om kommunal udligning og generelle tilskud til kommuner, og i beregningen for de kommuner, som har valgt at budgettere med det statsgaranterede udskrivningsgrundlag efter § 24, stk. 2, i lov om kommunal udligning og generelle tilskud til kommuner, beregnes det gennemsnitlige kommunale beskatningsniveau som summen af den samlede beregnede kommunale skat og provenuet af grundskyld divideret med beskatningsgrundlaget for beregningsåret.

§ 3. Ved opgørelsen af overudligningen efter § 13 i lov om kommunal udligning og generelle tilskud til kommuner anvendes de efter § 1, stk. 1 og 2, opgjorte beskatningsgrundlag, udskrivningsgrundlag og grundværdier samt kommunens udskrivningsprocent og grundskyldspromille i tilskudsåret.

Stk. 2. Ved den foreløbige beregning af overudligningen efter § 13 i lov om kommunal udligning og generelle tilskud til kommuner anvendes de efter § 1, stk. 3, opgjorte beskatningsgrundlag, udskrivningsgrundlag og grundværdier samt kommunens udskrivningsprocent og grundskyldspromille i beregningsåret.

§ 4. For de kommuner, hvor der efter § 24, stk. 3, i lov om kommunal udligning og generelle tilskud til kommuner foretages en foreløbig afregning af tilskud og udligning på baggrund af kommunens egen beregning ved budgetvedtagelsen, skal beregningen af det beskatningsgrundlag, der anvendes i den foreløbige afregning, ske på grundlag af det budgetterede provenu af indkomstskat for tilskudsåret, de budgetterede afgiftspligtige grundværdier for tilskudsåret og et af kommunen skønnet folketal pr. 1. januar i tilskudsåret opgjort i henhold til § 5, stk. 1.

Befolkningstal

§ 5. Ved opgørelse af tilskud og udligning foretages opgørelsen over befolkningen i de enkelte kommuner og i de enkelte alderstrin på grundlag af en af Danmarks Statistik

foretaget opgørelse over befolkningen med bopæl i de enkelte kommuner pr. 1. januar i det pågældende år.

Stk. 2. Ved Indenrigs- og Boligministeriets foreløbige beregning af tilskud og udligning for de kommuner, som har valgt at budgettere med deres eget skøn over udskrivningsgrundlaget efter § 24, stk. 3, i lov om kommunal udligning og generelle tilskud til kommuner, og i beregningen for de kommuner, som har valgt at budgettere med det statsgaranterede udskrivningsgrundlag efter § 24, stk. 2, i lov om kommunal udligning og generelle tilskud til kommuner, anvendes en prognoseopgørelse over befolkningen med bopæl i de enkelte kommuner og i de enkelte alderstrin pr. 1. januar i tilskudsåret udarbejdet af Danmarks Statistik.

Opgørelse af udgiftsbehov

§ 6. Ved opgørelsen af aldersbestemte udgiftsbehov i henhold til § 3 og 4 i lov om kommunal udligning og generelle tilskud til kommuner, opgøres aldersgrupper og kriterier på følgende måde:

- 1) Antallet af indbyggere i de enkelte aldersgrupper, jf. § 5, opgøres på grundlag af en af Danmarks Statistik foretaget opgørelse over befolkningen i de enkelte kommuner fordelt efter alder pr. 1. januar i tilskudsåret som henholdsvis prognosefolketal og det faktiske folketal i den endelige opgørelse for de kommuner, der har valgt selvbudgettering, jf. § 11.
- 2) Et gennemsnit af de seneste tre år opgjorte nedgange i befolkningstallet i kommuner, som i året har et beskatningsgrundlag pr. indbygger mindre end 125 pct. af det landsgennemsnitlige beskatningsgrundlag pr. indbygger. Nedgangen i befolkningstallet opgøres i hvert af de tre år for kommuner med en samlet nedgang i befolkningstallet over de seneste 5 år som summen af de årlige nedgange over den 5-årige periode. De tre år svarer til tilskudsåret 2022 samt de to foregående år. Nedgangen i befolkningstallet for tilskudsåret 2022 opgøres på baggrund af befolkningstallet i perioden 2016-2021 samt perioderne 2015-2020 og 2014-2019 i beregningen af befolkningstilbagegangen i de to foregående år.

Stk. 2. En kommunes samlede aldersbestemte udgiftsbehov opgøres som summen af antal indbyggere i kommunen i de enkelte aldersgrupper ganget med det beregnede enhedsbeløb for hver aldersgruppe, jf. bilag 1.

Stk. 3. Enhedsbeløbene bestemmes ud fra de samlede nettodrifts- og anlægsudgifter for 2022, jf. § 28 i lov om kommunal udligning og generelle tilskud til kommuner, og fordelingen af de kommunale udgifter i de enkelte aldersgrupper divideret med det skønnede indbyggertal pr. 1. januar 2022 i hver aldersgruppe, jf. stk. 1, nr. 1.

Stk. 4. Vægtningen af de enkelte aldersgrupper bestemmes ud fra de budgetterede nettodriftsudgifter for kommunerne for 2021 og følgende statistik for fordelingen af kommunale udgifter på alder med en vægtfordeling, der fremgår af bilag 2:

- 1) Indbyggertallet i de enkelte aldersgrupper og udvalgte aldersgrupper pr. 1. januar i beregningsåret, der opgøres af Danmarks Statistik.

- 2) Aldersfordelingen for børn og unge indskrevet i fritidshjem og klubber i 2020, der opgøres af Danmarks Statistik.
- 3) Aldersfordelingen for børn og unge, som modtager forebyggende foranstaltninger, for børn og unge på døgninstitutioner og opholdssteder, samt for børn og unge i plejefamilier pr. 31. december 2019, der opgøres af Danmarks Statistik.
- 4) Aldersfordelingen for beboere i almene ældreboliger og plejeboliger, for beboere på plejehjem, beskyttede boliger, plejeboliger og friplejeboliger, for 65+ årige modtagere af leveret hjemmehjælp og modtagere af hjemmesygepleje et år forud for beregningsåret samt aldersfordelingen for handicapydelse i 4. kvartal 2019, der opgøres af Danmarks Statistik.
- 5) Aldersfordelt aktivitetsbestemt medfinansiering af sundhedsvæsenet baseret på aktivitet i 2018, der opgøres af Sundhedsdatastyrelsen.
- 6) Aldersfordelt udgift til kontanthjælp, uddannelseshjælp og revalidering i året 2020 samt særlig støtte i 2017 og hjælp i særlige tilfælde i 2019, der opgøres af Danmarks Statistik.
- 7) Aldersfordelt udgift til førtidspension i januar 2021, der opgøres af Danmarks Statistik.
- 8) Aldersfordelt udgift til sygedagpenge i 2020, der offentliggøres af Styrelsen for Arbejdsmarked og Rekruttering på Jobindsats.dk.
- 9) Aldersfordelingen for antal fuldtidsaktiverede i vejledning og opkvalificering i 2020, der offentliggøres af Styrelsen for Arbejdsmarked og Rekruttering på Jobindsats.dk.
- 10) Aldersfordelingen for antal fuldtidsforsikrede ledige i 2020, der offentliggøres af Styrelsen for Arbejdsmarked og Rekruttering på Jobindsats.dk.
- 11) Aldersfordelingen for antal fuldtidspersoner i fleksjob, ressource- og jobafklaringsforløb samt fuldtidspersoner med ledighedsydelse i 2020, der offentliggøres af Styrelsen for Arbejdsmarked og Rekruttering på Jobindsats.dk.
- 12) Aldersfordelingen for antal fuldtidsmodtagere af seniorpension i 2020, der offentliggøres af Styrelsen for Arbejdsmarked og Rekruttering på Jobindsats.dk.

§ 7. Ved opgørelsen af det socioøkonomiske udgiftsbehov i henhold til § 5 i lov om kommunal udligning og generelle tilskud til kommuner opgøres kriterier på følgende måde:

- 1) Antal 20-59-årige, der er uden beskæftigelse og ligger ud over 5 pct. af antallet af 20-59-årige i kommunen ganget med antallet i aldersgruppen, opgøres ud fra data på antallet af 20-59-årige fordelt på socioøkonomisk status som opgjort af Danmarks Statistik baseret på den registerbaserede arbejdsstyrkestatistik. Kriteriet opgøres som det største antal 20-59-årige, som på optællingstidspunktet var arbejdsløse eller uden for arbejdsstyrken, eksklusive uddannelsessøgende, i enten ultimo november i det senest opgjorte år (2019) eller ultimo november 3 år forud for dette år. Hvis det seneste opgjorte år anvendes, bruges befolkningens

- arbejdsmarkedsoplysninger opgjort ultimo november i 2019 og folketallet pr. 1. januar i året før beregningsåret. Hvis 2016 anvendes, bruges befolkningens arbejdsmarkedsoplysninger opgjort ultimo november i 2016 og folketallet pr. 1. januar i 2017.
- 2) Antallet af personer uden erhvervsuddannelse opgøres som antallet af 25-49-årige, der på optællingstidspunktet ikke har afsluttet anden længerevarende uddannelse end grundskole eller har uoplyst uddannelse. Populationen opgøres af Danmarks Statistik pr. 1. oktober i året før beregningsåret med uddannelsesoplysninger pr. 1. oktober i året før beregningsåret. Kriteriet opgøres uden personer, som var over 20 år på indvandringstidspunktet.
 - 3) Antallet af billige private udlejningsboliger samt familier i visse boliger i yderområder og beboede sommerhuse opgøres på grundlag af data fra Bolig- og Planstyrelsen og fra Danmarks Statistik. Billige private udlejningsboliger opgøres som antal privat udlejede boliger, der ikke er enkeltværelser og udlejede andelsboliger, og med en husleje ekskl. udgifter til forbrug, på maksimalt 5.120 kr., hvor huslejegrænsen er opreguleret med huslejeudviklingen i nettoprisindekset. Opgørelsen af huslejerne i de private udlejningsboliger baseres på huslejeoplysninger for beboelsejendomme med mindst 3 boliger, hvor mindst én bolig er beboet af en husstand, der modtager boligstøtte, i boligstøtteregistret pr. 1. januar i beregningsåret. Familier i visse boliger i yderområder opgøres som antal familier, der den 1. januar i beregningsåret bor i privat udlejning fra før 1970 beliggende i landdistrikter eller i byer med færre end 5.000 indbyggere, og beboede sommerhuse på baggrund af Danmarks Statistiks Boligopgørelse og Husstands- og Familiestatistik og Danmarks Statistiks E-familiebegreb.
 - 4) Antallet af diagnosticerede psykiatriske patienter, der i en periode på 10 år har været i kontakt med det psykiatriske sygehusvæsen, opgøres på grundlag af data fra Sundhedsdatastyrelsen. Kriteriet omfatter personer, der i perioden 2011-2020 har været i kontakt med det psykiatriske sygehusvæsen. Dette er defineret ved diagnosekoderne F00-29 i aktionsdiagnosen. Personer henregnes til den bopælskommune den pågældende bor i den seneste gang, denne har været i kontakt med det psykiatriske sygehusvæsen.
 - 5) Antallet af almene familieboliger opgøres på baggrund af bestanden af almene boliger baseret på Landsbyggefondens huslejeregister opgjort pr. 1. januar i beregningsåret. Statistikken leveres af Bolig- og Planstyrelsen.
 - 6) Antallet af børn i familier, hvor forsørgerne har kort uddannelse, opgøres ud fra en af Danmarks Statistik foretaget opgørelse af antal børn mellem 0 og 16 år pr. 1. oktober i året før beregningsåret i familier, hvor den højeste fuldførte uddannelse pr. 1. oktober i året før beregningsåret for forsørgerne er grundskole eller uoplyst, og forsørgerne ikke er studerende. Opgørelsen baseres på Danmarks Statistiks Uddannelsesregister og Befolkningsstatistikken og Danmarks Statistiks E-familiebegreb. I opgørelsen medtages ikke personer, som var over 20 år på indvandringstidspunktet.
 - 7) Antallet af enlige over 65 år, opgjort af Danmarks Statistik pr. 1. januar i beregningsåret. Enlige defineres som ugift, fraskilt og enke/enkemand.
 - 8) Antallet af personer med lav indkomst i tre ud af fire år opgøres ud fra en af Danmarks Statistik foretaget opgørelse over antal 18-64 årige i kommunen pr. 31. december der i året to år før beregningsåret og i mindst to af de foregående tre år har haft en ækvivaleret disponibel indkomst på mindre end 60 pct. af medianindkomsten på landsplan samt en formue på under 10.000 kr. og været bosat i Danmark i mindst tre af de seneste fire år. Endvidere medtages ikke studerende uden børn og deres familiemedlemmer samt selvstændige og medarbejdende ægtefæller i opgørelsen. Populationen til beregning af medianindkomsten er alle E-familier, hvor ældste person er ældre end 14 år og fuldt skattepligtig.
 - 9) Antallet af udviklingshæmmede på 65 år og derunder samt antallet af 20-59-årige uden for arbejdsstyrken med øvrige handicap opgøres på grundlag af data fra Danmarks Statistik. Kriteriet opgøres som de personer, som inden for en 5-årig periode fra 2015-2019 er diagnosticeret inden for sygehusvæsenet med en aktions- eller bidiagnose, som vil kunne medføre et handicap. Ved opgørelsen henregnes personer til folketallet i kommunen i det første diagnoseår. I de tilfælde, personen er indskrevet i sygehusvæsenet før 1. januar i den 5-årige periode, henregnes personen til bopælskommunen på indskrivningstidspunktet.
 - 10) Antallet af indvandrere og efterkommere fra ikke-vestlige lande opgøres på grundlag af en af Danmarks Statistik foretaget opgørelse af antallet af indvandrere og efterkommere fra ikke-vestlige lande pr. 1. januar i beregningsåret. Indvandrere med opholdsgrundlag som studie-au pair med første indvandringsdato 1. januar tre år før beregningsåret eller senere indgår ikke i opgørelsen.
 - 11) Befolkningsstæthed opgøres af Danmarks Statistik som den gennemsnitlige afstand for borgere i kommunen til de nærmeste 2.000 medborgere som fugleflugtslinje ganget antal indbyggere i kommunen. Antal indbyggere opgøres pr. 1. januar i beregningsåret.
 - 12) Antallet af 0-15-årige børn af enlige forsørgerne opgøres af Danmarks Statistik. Data er baseret på statistikken om enlige forsørgerne, der modtager ordinært børnetilskud og opgøres pr. 4. kvartal i året før beregningsåret.
 - 13) Antallet af 0-17-årige børn, som er flyttet over en kommunegrænse mindst 3 gange, opgøres af Danmarks Statistik og baseres på Danmarks Statistiks befolkningsstatistik og register med mellemkommunale flytninger. Kriteriet opgøres pr. 1. januar i beregningsåret. Ved opgørelsen henregnes personer, der er bo-

- pælsregistreret i kommunen, til folketallet i kommunen.
- 14) Antallet af 25-59-årige lønmodtagere på grundniveau opgøres af Danmarks Statistik som antal lønmodtagere i arbejde, der forudsætter færdigheder på grundniveau. Kriteriet er baseret på Danmarks Statistiks registerbaserede arbejdsstyrkestatistik, og populationen og arbejdsmarkedstilknytning opgøres ultimo november to år før beregningsåret.
 - 15) Lav middellevetid baseres på en opgørelse af den gennemsnitlige levetid for perioden 2011-2020 fra Danmarks Statistik. Kriteriet beregnes ved, at forskellen i middellevetiden mellem den kommune, som har den højeste middellevetid, og den enkelte kommune ganges med antallet af personer i kommunen, som er 65 år eller derover.
 - 16) Antallet af 45-64-årige med begrænset erhvervs erfaring opgøres af Danmarks Statistik som antallet af 45-64-årige med mindre end 10 års erhvervs erfaring, ingen ind- eller udvandring til/fra Danmark i den seneste 10-årige periode og som ikke har været selvstændige i den seneste 10-årige periode. Populationen opgøres pr. 1 januar året for beregningsåret og oplysninger om erhvervs erfaring opgøres ultimo november to år før beregningsåret.
 - 17) Regional ledighed for forsikrede ledige baseres på data fra Danmarks Statistik for antal 16-65-årige fuldtidsledige i året for beregningsåret og antal 16-65-årige i arbejdsstyrken ultimo november to år før beregningsåret. Kriteriet beregnes ved at gange den regionale ledighedsprocent for bruttoledige dagpengemodtagere med antallet af 16-65-årige i kommunens arbejdsstyrke. Den regionale ledighedsprocent opgøres for følgende 8 geografiske områder baseret på Danmarks Statistiks inddeling i landsdele: 1) København og Østsjælland 2) Nordsjælland 3) Vest-, Sydsjælland og Bornholm 4) Fyn 5) Sydjylland 6) Østjylland 7) Vestjylland og 8) Nordjylland.
 - 18) Afstand til arbejdspladser opgøres ud fra data for den gennemsnitlige afstand som opgjort af Danmarks Statistik. Kriteriet beregnes ved at gange den gennemsnitlige afstand for borgere i kommunen til de nærmeste 500 arbejdspladser målt i fugleflugtlinje med kommunens antal af 18-64-årige. Antal personer er opgjort pr. 1. januar i beregningsåret.

Tilskud vedr. indvandrere, flygtninge og efterkommere

§ 8. Antal indvandrere og flygtninge som nævnt i § 22, stk. 1, 2. pkt., i lov om kommunal udligning og generelle tilskud til kommuner opgøres på grundlag af en af Danmarks Statistik foretaget opgørelse af antallet af indvandrere fra ikke-vestlige lande pr. 1. januar i beregningsåret. Indvandrere med opholdstid på mere end 10 år samt indvandrere med opholdsgrundlag som studie-au pair med første indvandringsdato 1. januar tre år før beregningsåret eller senere indgår ikke i opgørelsen.

Stk. 2. Antal indvandrere, flygtninge og efterkommere i aldersgrupperne 0-5 årige og 6-16-årige som nævnt i § 22,

stk. 1, 3. pkt., i lov om kommunal udligning og generelle tilskud til kommuner opgøres på grundlag af en af Danmarks Statistik foretaget opgørelse af antallet af indvandrere og efterkommere fra ikke-vestlige lande pr. 1. januar i beregningsåret.

Tilskud til Læsø, Samsø og Ærø Kommuner

§ 9. Tilskuddet efter § 21, stk. 2, i lov om kommunal udligning og generelle tilskud til kommuner, for tilskudsåret 2022 udgør 46,8 mio. kr. til Læsø Kommune, 54,1 mio. kr. til Samsø Kommune og 51,9 mio. kr. til Ærø Kommune.

Tilskud til kommuner med mindre øer

§ 10. Tilskuddet i henhold til § 20 i lov om kommunal udligning og generelle tilskud til kommuner fordeles til kommuner, som modtager tilskud efter lovens § 20, stk. 2, efter følgende kriterier:

- 1) 80,8 mio. kr. fordeles forholdsmæssigt efter de gennemsnitlige kommunale nettodriftsudgifter vedrørende færge drift til de mindre øer i perioden 2007-2012. Tilskuddet til den enkelte kommune kan dog ikke være mindre end eller maksimalt 75 pct. højere end det tilskud, der i 2013 blev ydet efter § 11, stk. 1, 1. pkt., i bekendtgørelse nr. 719 af 27. juni 2012 om opgørelse og afregning af kommunal udligning og tilskud til kommunerne for 2013. Tilskuddet efter 2. pkt. reguleres fra og med tilskudsåret 2014 én gang årligt med den forventede pris- og lønudvikling for den kommunale sektor.
- 2) 14,8 mio. kr. fordeles forholdsmæssigt efter befolkningstallet på de mindre øer.
- 3) 5,5 mio. kr. fordeles som grundtilskud, således at øer med mindre end 50 indbyggere modtager 150.000 kr., øer med mellem 50 og 200 indbyggere modtager 250.000 kr. og øer med mere end 200 indbyggere modtager 300.000 kr.
- 4) Af resttilskuddet fordeles 45 pct. forholdsmæssigt efter folketal, 50 pct. forholdsmæssigt efter sejlafstand i km og 5 pct. efter øernes areal.

Selvbudgettering af tilskud og udligning

§ 11. For de kommuner, som har valgt at budgettere med deres eget skøn over udskrivningsgrundlaget efter § 24, stk. 3, i lov om kommunal udligning og generelle tilskud til kommuner, foretages en foreløbig afregning af tilskud og udligning på baggrund af kommunens egen indberetning til Indenrigs- og Boligministeriet ved budgetvedtagelsen. Beregnede tilskud og udligning opgøres i hele 1.000 kr. og afrundes af Indenrigs- Boligministeriet til et med 12 deleligt beløb.

Stk. 2. Indenrigs- og boligministeren kan korrigere en kommunes beregning af tilskud og udligning efter stk. 1, såfremt beregningen ikke er foretaget korrekt.

Stk. 3. Ved Indenrigs- og Boligministeriets beregning af tilskud og udligning, jf. § 24, stk. 7, i lov om kommunal udligning og generelle tilskud til kommuner opgøres en kommunes samlede udgiftsbehov som summen af antal ind-

byggere i kommunen i de enkelte aldersgruppe ganget med det beregnede enhedsbeløb for hver aldersgruppe, jf. bilag 3.

§ 12. Tilskud og bidrag efter §§ 2 og 3, 13-23, 23 b og 23 c i lov om kommunal udligning og generelle tilskud til kommuner opgøres i hele 1.000 kroner og afrundes til et med 12 deleligt beløb.

Stk. 2. Ved Indenrigs- og Boligministeriets beregning af tilskud og udligning, jf. § 24, stk. 1, i lov om kommunal udligning og generelle tilskud til kommuner, indgår de af indenrigs- og boligministeren udmeldte udskrivningsgrundlag efter § 7 i lov om kommunal indkomstskat omregnet til indkomstskatteprovenu, som afrundet til hele 1.000 kr.

Opgørelse og afregning

§ 13. I forbindelse med de månedlige forskudsudbetalinger fra Skattestyrelsen af kommunal indkomstskat m.v. afregnes i overensstemmelse med Indenrigs- og Boligministeriets beregninger af tilskud og bidrag efter §§ 2 og 3, 13-15, 16 a-23, 23 b og 23 c i lov om kommunal udligning og generelle tilskud til kommuner samt den del af tilskuddet efter § 16 i lov om kommunal udligning og generelle tilskud til kommuner, der meddeles i beregningsåret.

§ 14. Afregningen, dog bortset fra afregning i medfør af stk. 2 og 3, sker ved, at 1/12 af de beløb, der efter de bestemmelser, som er nævnt i § 13, på årsbasis tilkommer (tilskud) eller påhviler (bidrag) vedkommende kommune, tillægges henholdsvis fradrages det månedlige beløb, som udbetales af Skattestyrelsen efter § 15 i lov om kommunal indkomstskat.

Stk. 2. Afregning af midtvejsregulering sker ved, at 1/3 af de beløb, der tilkommer (tilskud) eller påhviler (bidrag)

vedkommende kommune, tillægges henholdsvis fradrages det månedlige beløb, som udbetales af Skattestyrelsen i månederne oktober-december i tilskudsåret. Tilskud og bidrag efter § 23 b i lov om kommunal udligning og generelle tilskud afregnes ligeledes i månederne oktober-december i tilskudsåret.

Stk. 3. Efterregulering af forskellen mellem de foreløbigt opgjorte tilskud og bidrag og de endeligt beregnede beløb efter §§ 2, 3, 13, 14 og 22, jf. § 24, stk. 7, i lov om kommunal udligning og generelle tilskud til kommuner afregnes med 1/3 i månederne januar-marts i året tre år efter tilskudsåret.

Særligt om kommuner, der er delt som led i kommunalreformen

§ 15. For de kommuner, der er delt som led i kommunalreformen, foretages en opdeling af kriterierne efter § 7 på basis af en af Danmarks Statistik opgjort nøgle mellem gamle og nye kommuner baseret på folketal pr. 1. januar 2007.

Stk. 2. For de kommuner, der er delt som led i kommunalreformen, foretages en opdeling af kommunens provenu af selskabsskat på basis af en af Danmarks Statistik opgjort nøgle mellem gamle og nye kommuner baseret på folketal pr. 1. januar 2007.

Ikrafttræden

§ 16. Bekendtgørelsen træder i kraft den 1. juli 2021 og finder anvendelse for beregning af tilskud og bidrag for tilskudsåret 2022.

Indenrigs- og Boligministeriet, den 29. juni 2021

P.M.V.
TORBEN BUSE

/ Dorte Lemmich Madsen

Bilag 1**Enhedsbeløb ved opgørelse af aldersbestemt udgiftsbehov**

Enhedsbeløb for kommunerne til brug for den foreløbige beregning af tilskud og udligning for tilskudsåret 2022.

Beløb i kr. pr. person	Generelle udligning af udgiftsbehov
1. 0-5-årige	65.703,60
2. 6-16-årige	84.956,53
3. 17-19-årige	32.066,08
4. 20-24-årige	28.087,12
5. 25-29-årige	34.078,49
6. 30-34-årige	32.680,06
7. 35-39-årige	33.423,76
8. 40-44-årige	34.604,32
9. 45-49-årige	35.824,97
10. 50-54-årige	38.498,65
11. 55-59-årige	39.648,98
12. 60-64-årige	48.604,25
13. 65-74-årige	33.166,13
14. 75-84-årige	47.291,16
15. 85+ årige	138.871,89
16. Befolkningstilbagegang	100.453,68

Bilag 2**Omkostningsvægte i procent ved opgørelse af aldersbestemt udgiftsbehov for tilskudsåret 2022**

Tabel 1

	Indbyggertal	0-5-årige	0-16-årige	6-16-årige	17-19-årige	17-34-årige	65 år og derover
0-5-årige	6	100	34				
6-16-årige	12		66	100			
17-19-årige	4				100	15	
20-24-årige	6					28	
25-29-årige	7					30	
30-34-årige	6					27	
35-39-årige	6						
40-44-årige	6						
45-49-årige	7						
50-54-årige	7						
55-59-årige	7						
60-64-årige	6						
65-74-årige	11						54
75-84-årige	7						35
85+ årige	2						11
I alt	100	100	100	100	100	100	100

Tabel 2

	Fritids-hjem	Klubber m.m.	Døgninst. og opholdssteder	Plejefamilier	Forebyggende foranstaltninger
0-5-årige	6		2	17	12
6-16-årige	94	94	57	65	69
17-19-årige		6	31	13	14
20-24-årige			10	5	5
25-29-årige					
30-34-årige					
35-39-årige					
40-44-årige					
45-49-årige					
50-54-årige					
55-59-årige					
60-64-årige					
65-74-årige					
75-84-årige					
85+ årige					
I alt	100	100	100	100	100

Tabel 3

	Ældreboliger m.m.	Plejhjem, be- skyttede boli- ger, plejeboli- ger og friple- jeboliger	Handicapydelse	Hjemmehjælp til 65+ årige	Hjemmesygepleje
0-5-årige					
6-16-årige					
17-19-årige			2		
20-24-årige			11		1
25-29-årige			13		1
30-34-årige			10		1
35-39-årige			8		1
40-44-årige	2	1	8		1
45-49-årige	2	1	9		2
50-54-årige	2	0	10		3
55-59-årige	2	0	10		4
60-64-årige	4	3	8		6
65-74-årige	17	14	9	20	18
75-84-årige	32	32	2	35	32
85+ årige	39	49		45	30
I alt	100	100	100	100	100

Tabel 4

	Aktivitetsbestemt medfinansiering af sundhedsvæse- net	Kontanthjælp	Revalidering	Førtidspension	Sygedagpenge	Fuldtidsaktiverede i vejledning og opkvalificering
0-5-årige	4	1				
6-16-årige	3	4				1
17-19-årige	1	2		1		3
20-24-årige	3	10	1	2	3	15
25-29-årige	3	13	9	3	8	18
30-34-årige	3	14	21	4	10	13
35-39-årige	3	12	22	5	10	11
40-44-årige	3	11	19	8	11	11
45-49-årige	3	11	15	12	13	9
50-54-årige	4	9	8	16	14	8
55-59-årige	5	8	4	21	15	7
60-64-årige	5	5	1	28	13	4
65-74-årige	28				3	
75-84-årige	23					
85+ årige	9					
I alt	100	100	100	100	100	100

Tabel 5

	Forsikrede ledige	Fleksjob	Ressource- og jobafklaringsforløb	Ledighedsydelse	Seniorpension
0-5-årige					
6-16-årige					
17-19-årige					
20-24-årige	6	1	4	1	
25-29-årige	21	3	11	4	
30-34-årige	15	4	14	7	
35-39-årige	10	7	14	9	
40-44-årige	9	11	14	12	
45-49-årige	9	15	14	15	
50-54-årige	10	18	13	17	
55-59-årige	10	21	11	20	
60-64-årige	9	18	5	14	86
65-74-årige	1	2		1	14
75-84-årige					
85+ årige					
I alt	100	100	100	100	100

Bilag 3**Enhedsbeløb ved opgørelse af aldersbestemt udgiftsbehov**

Enhedsbeløb for kommunerne til brug for den endelige beregning af tilskud og udligning for tilskudsåret 2019.

Beløb i kr. pr. person	Landsudligning	Hovedstadsudligning
1. 0-5-årige	61.316,26	64.563,19
2. 6-16-årige	77.249,40	81.854,32
3. 17-19-årige	27.315,43	29.566,55
4. 20-24-årige	24.509,29	23.770,42
5. 25-29-årige	24.504,15	21.111,36
6. 30-34-årige	25.667,74	21.700,66
7. 35-39-årige	26.425,74	23.263,00
8. 40-44-årige	27.185,21	24.386,00
9. 45-49-årige	29.743,04	27.625,53
10. 50-54-årige	31.754,58	29.482,96
11. 55-59-årige	33.992,30	32.711,88
12. 60-64-årige	38.090,99	38.269,90
13. 65-74-årige	28.155,23	32.552,19
14. 75-84-årige	46.395,95	52.215,05
15. 85+ årige	137.578,75	154.972,97
16. Rejsetid	349,84	776,69



Lovtidende A

2021

Udgivet den 30. juni 2021

29. juni 2021.

Nr. 1468.

Bekendtgørelse om fastsættelse af det statsgaranterede udskrivningsgrundlag for kommunerne for 2022

I medfør af § 7, stk. 4, 2. pkt., i lov om kommunal indkomstskat, jf. lovbekendtgørelse nr. 935 af 30. august 2019, fastsættes:

§ 1. Det statsgaranterede udskrivningsgrundlag for 2022 beregnes med udgangspunkt i den enkelte kommunes udskrivningsgrundlag for 2019 korrigeret for de skønnede virkninger af lov nr. 920 af 18. september 2012 om ændring af ligningsloven, lov om en børne- og ungeydelse og personskatteloven, lov nr. 1374 af 16. december 2014 om ændring af ligningsloven, fondsbeskatningsloven, lov om inddrivelse af gæld til det offentlige, lov om et indkomstregister og forskellige andre love, lov nr. 1682 af 26. december 2017 om ændring af pensionsbeskatningsloven og forskellige andre love, lov nr. 724 af 8. juni 2018 om ændring af ligningsloven og personskatteloven, lov nr. 1548 af 18. december 2018 om ændring af lov om radio- og fjernsynsvirksomhed, personskatteloven, lov om social pension og forskellige andre love, lov nr. 271 af 26. marts 2019 om ændring af ligningsloven og personskatteloven, lov nr. 1575 af 27. december 2019 om ændring af lov om inddrivelse af gæld til det offentlige og skatteindberetningsloven, lov nr. 1582 af 27. december 2019 om ændring af sømandsbeskatningsloven, tonnageskatteloven og forskellige andre love, lov nr. 1583 af 27. december 2019 om ændring af sømandsbeskatningsloven, tonnageskatteloven og forskellige andre love, lov nr. 93 af 31. januar 2020 om ændring af ligningsloven og lov nr. 203 af 13. februar 2021 om ændring af registreringsafgiftsloven, brændstofforbrugsafgiftsloven, ligningsloven og forskellige andre love, som beregnet af Indenrigs- og Boligministeriet. Ved beregning af det statsgaranterede udskrivningsgrundlag for 2022 fremskrives det korrigerede udskrivningsgrundlag for 2019 med 7,6 procent.

§ 2. Det statsgaranterede udskrivningsgrundlag vedrørende kirkeskat for 2022 beregnes med udgangspunkt i den enkelte kommunes udskrivningsgrundlag vedrørende kirkeskat for 2019 korrigeret for de skønnede virkninger af lov nr. 920 af 18. september 2012 om ændring af ligningsloven, lov om en børne- og ungeydelse og personskatteloven, lov nr. 1374 af 16. december 2014 om ændring af ligningsloven, fondsbeskatningsloven, lov om inddrivelse af gæld til det offentlige, lov om et indkomstregister og forskellige andre love, lov nr. 1682 af 26. december 2017 om ændring af pensionsbeskatningsloven og forskellige andre love, lov nr. 724 af 8. juni 2018 om ændring af ligningsloven og personskatteloven, lov nr. 1548 af 18. december 2018 om ændring af lov om radio- og fjernsynsvirksomhed, personskatteloven, lov om social pension og forskellige andre love, lov nr. 271 af 26. marts 2019 om ændring af ligningsloven og personskatteloven, lov nr. 1575 af 27. december 2019 om ændring af lov om inddrivelse af gæld til det offentlige og skatteindberetningsloven, lov nr. 1582 af 27. december 2019 om ændring af sømandsbeskatningsloven, tonnageskatteloven og forskellige andre love, lov nr. 1583 af 27. december 2019 om ændring af sømandsbeskatningsloven, tonnageskatteloven og forskellige andre love, lov nr. 93 af 31. januar 2020 om ændring af ligningsloven og lov nr. 203 af 13. februar 2021 om ændring af registreringsafgiftsloven, brændstofforbrugsafgiftsloven, ligningsloven og forskellige andre love, som beregnet af Indenrigs- og Boligministeriet. Ved beregning af det statsgaranterede udskrivningsgrundlag vedrørende kirkeskat for 2022 fremskrives det korrigerede udskrivningsgrundlag vedrørende kirkeskat for 2019 med 7,6 procent.

§ 3. Bekendtgørelsen træder i kraft den 1. juli 2021.

Indenrigs- og Boligministeriet, den 29. juni 2021

P.M.V.
TORBEN BUSE

/ Dorte Lemmich Madsen



Lovtidende A

2021

Udgivet den 25. juni 2021

22. juni 2021.

Nr. 1378.

Bekendtgørelse om opgørelse af den kommunale budgetgaranti

I medfør af § 34 i lov om kommunal udligning og generelle tilskud til kommuner, jf. lovbekendtgørelse nr. 63 af 19. januar 2021, fastsættes:

Kapitel 1

Budgetgarantiens indhold

§ 1. Budgetgarantien udgør et beløb, der tillægges eller fradrages statens generelle tilskud til kommunerne efter § 14 i lov om kommunal udligning og generelle tilskud til kommuner.

§ 2. Budgetgarantien udgør summen af de kommunale mer- eller mindredgifter, der er nævnt i § 14, stk. 2, nr. 5, i lov om kommunal udligning og generelle tilskud til kommuner.

Kapitel 2

Opgørelse af budgetgarantien

§ 3. Budgetgarantien omfatter den reale udvikling i kommunernes nettoudgifter på de berørte områder. Nettoudgifterne opgøres som kommunernes bruttoudgifter fratrukket refusioner og tilskud fra staten samt tilknyttede tilskud og indtægter.

Stk. 2. Budgetgarantien opgøres som ændringerne i de kommunale nettoudgifter på de berørte områder i tilskudsåret, korrigeret for den del af ændringen i udgifterne, der kan henføres til pris- og lønudviklingen.

Stk. 3. De berørte udgiftsområder fremgår af §§ 5 – 16.

Stk. 4. Korrektionen for pris- og lønudviklingen, jf. stk. 2, sker på grundlag af den faktiske udvikling i lønninger og priser i den kommunale sektor.

Stk. 5. Uanset bestemmelserne i stk. 1 og 2 omfatter budgetgarantien ikke udgifter, der er kompenseret efter Det Udvidede Totalbalanceprincippet.

§ 4. Der foretages en foreløbig beregning af budgetgarantien i året forud for tilskudsåret. Den foreløbige budgetgaranti indgår i den samlede opgørelse af statens generelle tilskud til kommunerne, som forelægges Folketingets Finansudvalg ved aktstykke i året forud for tilskudsåret.

Stk. 2. Den foreløbige budgetgaranti beregnes på grundlag af statens skøn over kommunernes mer- eller mindredgifter på de berørte udgiftsområder i tilskudsåret ud fra de tilsvarende statslige forudsætninger, som lægges til grund

for udarbejdelsen af finanslovsforslaget for det pågældende år.

Stk. 3. Budgetgarantien efterreguleres, når de faktiske kommunale udgifter i tilskudsåret er opgjort.

Kapitel 3

Områder der indgår i beregningen af den kommunale budgetgaranti

§ 5. Udgifterne til kontanthjælp og uddannelseshjælp inkl. aktivitetstillæg og barselstillæg, revalidering samt ressourceforløbsydelse som led i et ressourceforløb eller jobafklaringsforløb og revalideringsydelse omfatter kommunernes udgifter til hjælp efter §§ 23-27 b, 29 og 34 samt efter kapitel 6 a, 6 b og 6 c i lov om aktiv socialpolitik.

Stk. 2. Udgifterne opgøres som summen af kommunernes bruttoudgifter til de i stk. 1 nævnte ydelsesgrupper, jf. nr. 1-4, fratrukket statens refusion af udgifterne og tilknyttede tilskud og indtægter, herunder den hjælp som tilbagebetales efter bestemmelserne i § 73 j og §§ 91-94 i lov om aktiv socialpolitik, eller som er blevet opkrævet efter den tidligere gældende § 97 a i lov om aktiv socialpolitik, jf. lovbekendtgørelse nr. 806 af 1. juli 2015:

- 1) Uddannelseshjælp og kontanthjælp inkl. aktivitetstillæg og barselstillæg efter §§ 23-27 b, 29 og 34 i lov om aktiv socialpolitik.
- 2) Ressourceforløbsydelse som led i et ressourceforløb efter kapitel 6 a i lov om aktiv socialpolitik.
- 3) Ressourceforløbsydelse som led i et jobafklaringsforløb efter kapitel 6 b i lov om aktiv socialpolitik.
- 4) Revalideringsydelse efter kapitel 6 c i lov om aktiv socialpolitik.

§ 6. Udgifterne til aktivering af kontanthjælpsmodtagere m.v. omfatter kommunernes udgifter til personer, der er omfattet af § 6, nr. 2-6, i lov om en aktiv beskæftigelsesindsats, bortset fra sygedagpengemodtagere, som er visiteret til kategori 1, jf. § 12, stk. 1, nr. 1, i lov om sygedagpenge, samt § 6, nr. 7, 8, 10 og 12, i lov om en aktiv beskæftigelsesindsats. Udgifterne omfatter også aktivering af nyuddannede ikkeforsikrede personer med handicap, som er ansat med løntilskud efter lov om kompensation til handicappede i erhverv m.v.

Stk. 2. Udgifterne opgøres som summen af kommunernes bruttoudgifter til de i stk. 1 nævnte målgrupper, jf. nr. 1-4,

fratrukket statens refusion af udgifterne og tilknyttede tilskud og indtægter:

- 1) Ansættelse med løntilskud efter kapitel 12 i lov om en aktiv beskæftigelsesindsats og løntilskud ved ansættelse af nyuddannede personer med handicap efter kapitel 5 i lov om kompensation til handicappede i erhverv m.v.
- 2) Driftsudgifter i forbindelse med uddannelsesaktiviteter efter § 12, stk. 1, i lov om aktiv socialpolitik og tilbud efter §§ 90, 91 og 95 i lov om en aktiv beskæftigelsesindsats.
- 3) Driftsudgifter i forbindelse med tilbud efter § 15 samt kapitel 27 i lov om en aktiv beskæftigelsesindsats og i forbindelse med §§ 15 d, 15 f og 15 g i lov om kompensation til handicappede i erhverv m.v.
- 4) Tilskud til daghøjskoler efter § 45 a i folkeoplysningsloven.

§ 7. Udgifterne til aktivering af forsikrede ledige m.v. og til deltagere i jobrettet uddannelse omfatter kommunernes udgifter til personer, der er omfattet af § 6, nr. 1, i lov om en aktiv beskæftigelsesindsats.

Stk. 2. Udgifterne efter stk. 1 opgøres som summen af kommunernes bruttoudgifter til forsikrede ledige, jf. nr. 1-3, fratrukket statens refusion af udgifterne og tilknyttede tilskud og indtægter:

- 1) Driftsudgifter i forbindelse med tilbud efter §§ 15, 90, 91, 95 og 97 a samt kapitel 27 i lov om en aktiv beskæftigelsesindsats og §§ 15 d og 15 f i lov om kompensation til handicappede i erhverv m.v.
- 2) Jobrettet uddannelse, deltagerbetaling samt kost og logi efter kapitel 9 i lov om en aktiv beskæftigelsesindsats.
- 3) Den regionale uddannelsespulje og puljen til uddannelsesløft efter §§ 96 og 97 i lov om en aktiv beskæftigelsesindsats og puljen til opkvalificering inden for manglområder i perioden 2015-2017 efter bekendtgørelse om forsøg på beskæftigelsesområdet.

Stk. 3. Kommunernes medfinansiering af a-kassernes udgifter til arbejdsledighedsdagpenge og befordring til forsikrede ledige samt kommunernes udgifter til løntilskud ved ansættelse af dagpengemodtagere efter kapitel 12 i lov om en aktiv beskæftigelsesindsats og nyuddannede forsikrede personer med handicap, som er ansat med løntilskud efter kapitel 5 i lov om kompensation til handicappede i erhverv m.v. indgår i den fremadrettede opgørelse af budgetgarantien for 2021. Udgifterne opgøres som summen af kommunernes bruttoudgifter fratrukket statens refusion af udgifterne og tilknyttede tilskud og indtægter.

§ 8. Driftsudgifterne ved aktivering af førtidspensionister omfatter kommunernes udgifter til personer, der er omfattet af § 6, nr. 11, i lov om en aktiv beskæftigelsesindsats. Udgifterne opgøres som summen af kommunernes bruttoudgifter til driftsudgifter i forbindelse med tilbud efter §§ 15, 91 og 172 i lov om en aktiv beskæftigelsesindsats og § 15 f i lov om kompensation til handicappede i erhverv m.v. til førtidspensionister fratrukket statens refusion af udgifterne og tilknyttede tilskud og indtægter. Udgifter til løntilskud til

arbejdsgivere, der ansætter førtidspensionister i løntilskudsjob (skånejob), er ikke omfattet af budgetgarantien.

Stk. 2. Driftsudgifterne til unge under 18 år omfatter kommunernes udgifter til personer, der er omfattet af § 6, nr. 13, i lov om en aktiv beskæftigelsesindsats. Udgifterne opgøres som summen af kommunernes bruttoudgifter til driftsudgifter i forbindelse med tilbud efter §§ 15, 90 og 91 samt kapitel 27 i lov om en aktiv beskæftigelsesindsats og § 15 f i lov om kompensation til handicappede i erhverv m.v. til unge under 18 år fratrukket statens refusion af udgifterne og tilknyttede tilskud og indtægter. Det omfatter dog ikke udgifter til godtgørelse til særligt udsatte unge under 18 år med behov for en uddannelses- og beskæftigelsesfremmende indsats efter § 62, stk. 2, i lov om en aktiv beskæftigelsesindsats.

Stk. 3. Driftsudgifterne til personer ansat i fleksjob og personer, som får tilskud til at drive selvstændig virksomhed efter lov om en aktiv beskæftigelsesindsats, omfatter kommunernes udgifter til personer, der er omfattet af § 6, nr. 9, i lov om en aktiv beskæftigelsesindsats, og som er ansat i fleksjob eller får tilskud til at drive selvstændig virksomhed efter lov om en aktiv beskæftigelsesindsats. Løntilskuddet til fleksjob, hvad enten det er løntilskud til arbejdsgiveren efter den gamle ordning eller tilskud til personen ansat i fleksjob efter den nye ordning, er ikke omfattet af budgetgarantien. Ligeledes er selve tilskuddet til selvstændig virksomhed ikke omfattet af budgetgaranti. Udgifterne opgøres som summen af kommunernes bruttoudgifter til driftsudgifter efter kapitel 28 samt §§ 162 og 179 i lov om en aktiv beskæftigelsesindsats og § 15 j i lov om kompensation til handicappede i erhverv m.v. fratrukket statens refusion af udgifterne og tilknyttede tilskud og indtægter.

§ 9. Udgifterne til ledighedsydelse opgøres som summen af kommunernes bruttoudgifter til ledighedsydelse, jf. nr. 1-5, fratrukket statens refusion af udgifterne og tilknyttede tilskud og indtægter:

- 1) Ledighedsydelse til personer, der er visiteret til et fleksjob, og som har ret til ledighedsydelse, indtil de ansættes i et fleksjob, jf. § 74 a i lov om aktiv socialpolitik.
- 2) Ledighedsydelse under ferie, jf. §§ 74 e og 74 h i lov om aktiv socialpolitik.
- 3) Ledighedsydelse efter § 74 f i lov om aktiv socialpolitik.
- 4) Driftsudgifter i forbindelse med tilbud til personer, som modtager ledighedsydelse, jf. §§ 15, 90 og 91 samt kapitel 9 og 27 i lov om en aktiv beskæftigelsesindsats og § 15 f i lov om kompensation til handicappede i erhverv m.v.
- 5) Ledighedsydelse efter § 104, stk. 1, 3. pkt., i lov om aktiv socialpolitik.

§ 10. Udgifterne til integrationsydelse - herunder udgifter i forbindelse med selvforsørgelses- og hjemrejseprogrammet eller introduktionsprogrammet, danskuddannelse til voksne udlændinge samt beskæftigelsesrettede tilbud i forbindelse med selvforsørgelses- og hjemrejseprogrammet eller introduktionsprogrammet eller introduktionsforløbet for voksne udlændinge efter integrationsloven - opgøres

som summen af kommunernes bruttoudgifter til integrationsydelse, jf. stk. 2, herunder udgifterne i forbindelse med program, jf. kapitel 4 i lov om aktiv socialpolitik, danskuddannelse af udlændinge samt beskæftigelsesrettede tilbud i forbindelse med selvforsørgelses- og hjemrejseprogrammet eller introduktionsprogrammet eller introduktionsforløbet, jf. integrationslovens kapitel 4 og 4 a, samt danskuddannelse efter lov om danskuddannelse til voksne udlændinge m.fl. fratrukket statens refusion af udgifterne og tilknyttede tilskud og indtægter, herunder resultattilskud efter § 45, stk. 9, i integrationsloven, deltagerbetaling for danskuddannelse og grundtilskud og tilskud vedrørende mindreårige flygtninge efter § 45, stk. 4 og 8, i integrationsloven fra og med 2018.

Stk. 2. Ved integrationsydelse forstås med virkning for udgifter i 2020 og følgende år selvforsørgelses- og hjemsendelsesydelse og overgangsydelse.

§ 11. Udgifterne til hhv. førtidspension og seniorpension omfatter kommunernes bruttoudgifter til hhv. førtidspensionister efter § 16 i lov om social pension og §§ 13-15 i lov om højeste, mellemste, forhøjet almindelig og almindelig førtidspension m.v. og hhv. seniorpensionister efter kapitel 3 a i lov om socialpension fratrukket statens refusion af udgifterne og tilknyttede tilskud og indtægter.

§ 12. Udgifterne til erhvervsgrunduddannelser omfatter kommunernes bruttodriftsudgifter til deltagere i erhvervsgrunduddannelser under skoleophold fratrukket statens refusion af udgifterne til skoleydelse, undervisning og supplerende tilskud samt tilknyttede tilskud og indtægter. Erhvervsgrunduddannelsen ophørte den 1. august 2019, jf. lov om ændringer som følge af lovgivning om forberedende grunduddannelse m.v. (lov nr. 745 af 8. juni 2018). Elever, der var i gang med en erhvervsgrunduddannelse pr. 1. august 2019, fortsætter på uddannelsen. Omkostningerne til disse elever er omfattet af budgetgarantien.

§ 13. Udgifterne til jobrotationsydelse omfatter kommunernes bruttoudgifter efter kapitel 22 i lov om en aktiv beskæftigelsesindsats fratrukket statens refusion af udgifterne og tilknyttede tilskud og indtægter.

§ 14. Udgifterne til mentorstøtte omfatter kommunernes bruttoudgifter efter kapitel 26 i lov om en aktiv beskæfti-

gelsesindsats fratrukket statens refusion af udgifterne og tilknyttede tilskud og indtægter. Fra 1. juli 2019 er også udgifterne til mentorstøtte til dagpengemodtagere omfattet af budgetgarantien.

Stk. 2. Budgetgarantien gælder alene udgifter til mentorstøtte, der kan afholdes med hjemmel i kapitel 26 i lov om en aktiv beskæftigelsesindsats og i kapitel 17 i bekendtgørelse om en aktiv beskæftigelsesindsats, og således ikke udgifter forbundet med at levere mentorydelsen som f.eks. transportudgifter for kommunalt ansatte, der er mentorer.

§ 15. Udgifterne til hjælpemidler til ikke-forsikrede personer i forbindelse med ansættelse og beskæftigelse, til ikke-forsikrede personer som driver selvstændig virksomhed og til personer ansat i seniorjob omfatter kommunernes bruttoudgifter efter § 178 i lov om en aktiv beskæftigelsesindsats og § 15 i lov om kompensation til handicappede i erhverv m.v. fratrukket statens refusion af udgifterne og tilknyttede tilskud og indtægter.

Stk. 2. Kommunernes bruttoudgifter til hjælpemidler til forsikrede personer, der er medlem af en arbejdsløshedskasse, i forbindelse med ansættelse og beskæftigelse efter § 178 i lov om en aktiv beskæftigelsesindsats og § 15 i lov om kompensation til handicappede i erhverv m.v. fratrukket statens refusion af udgifterne og tilknyttede tilskud og indtægter indgår i den fremadrettede opgørelse af budgetgarantien for 2021.

§ 16. Kommunernes bruttoudgifter til personlig assistance efter lov om kompensation til handicappede i erhverv fratrukket statens refusion af udgifterne og tilknyttede tilskud og indtægter indgår i den fremadrettede opgørelse af budgetgarantien for 2021.

Kapitel 4

I krafttræden

§ 17. Bekendtgørelsen træder i kraft den 1. juli 2021 og har virkning for opgørelsen af de budgetgaranterede udgifter fra og med opgørelsen af den kommunale budgetgaranti for 2022.

Stk. 2. Bekendtgørelse nr. 1072 af 30. juni 2020 om opgørelse af den kommunale budgetgaranti ophæves.

Indenrigs- og Boligministeriet, den 22. juni 2021

TORBEN BUSE

/ Dorte Lemmich Madsen



Lovtidende A

2021

Udgivet den 1. juli 2021

29. juni 2021.

Nr. 1497.

Bekendtgørelse om efterregulering af det kommunale beskæftigelsestilskud for 2020 og opgørelsen af den særlige tilskudsordning for 2021

I medfør af § 23 b, stk. 4, i lov om kommunal udligning og generelle tilskud til kommuner, jf. lovbekendtgørelse nr. 63 af 19. januar 2021, og efter forhandling med beskæftigelsesministeren fastsættes:

Kapitel 1

Anvendelsesområde

§ 1. Bekendtgørelsen finder anvendelse ved efterreguleringen af det kommunale beskæftigelsestilskud for 2020 og opgørelsen af den særlige tilskudsordning for 2021 efter §§ 23 a og 23 b i lov om kommunal udligning og generelle tilskud til kommuner.

Kapitel 2

Opgørelse af efterreguleringen for 2020

§ 2. I 2021 opgøres en efterregulering af merudgiftsbehovet for 2020. Merudgiftsbehovet opgøres for den enkelte landsdel som de samlede faktiske kommunale nettoudgifter omfattet af beskæftigelsestilskuddet i 2020 for kommunerne i landsdelen fratrukket grundtilskuddet til disse kommuner.

Stk. 2. Inden for landsdelen fordeles merudgiftsbehovet på kommunerne i forhold til bruttoledigheden for dagpenge-modtagere og modtagere af midlertidig arbejdsmarkedsydelse (ledige og aktiverede) opgjort i fuldtidspersoner i 2018 på baggrund af Styrelsen for Arbejdsmarked og Rekrutterings målesystem Jobindsats.dk.

Stk. 3. Der anvendes følgende landsdelsinddeling: København og Østsjælland, Nordsjælland, Vest- og Sydsjælland og Bornholm, Fyn, Sydjylland, Østjylland, Vestjylland og Nordjylland. Fordelingen af kommuner på de 8 landsdele fremgår af bilag 1.

Stk. 4. Den endelige opgørelse af kommunernes udgifter består af nettoudgifterne i 2020 på følgende funktioner i budget- og regnskabssystemet for kommuner: Funk-

tion 5.57.78 - »Dagpenge til forsikrede ledige«, dranst 1, grp. 004-005 og 012-019. Funktion 5.68.91 - »Beskæftigelsesindsats for forsikrede ledige«, dranst 1, grp. 006-008 og 102-103, grp. 105-111 samt dranst 2, grp. 003-022.

Kapitel 3

Den særlige tilskudsordning for 2021

§ 3. Det særlige tilskud for 2021 ydes til kommuner, hvor udviklingen i antallet af dagpengemodtagere opgjort i fuldtidspersoner ifølge opgørelser fra Styrelsen for Arbejdsmarked og Rekrutterings målesystem Jobindsats.dk i perioden 1. kvartal 2020 til 1. kvartal 2021 overstiger udviklingen i landsdelen tillagt 3 procentpoint, jf. § 23 b, stk. 1, i lov om kommunal udligning og generelle tilskud til kommuner.

§ 4. Tilskuddet udgør 139.800 kr. pr. bruttoledig ganget med det antal ledige, hvormed udviklingen i ledigheden i kommunen overstiger udviklingen i landsdelen, tillagt 3 procentpoint dog fratrukket 0,01 pct. af kommunens budgetterede beskatningsgrundlag for tilskudsåret.

Stk. 2. Tilskuddet pr. bruttoledig er fastsat på grundlag af de skønnede kommunale nettoudgifter for tilskudsåret 2021 og antallet af bruttoledige dagpengemodtagere (ledige og aktiverede), der ligger til grund for dette skøn.

§ 5. Samtlige kommuner bidrager til den særlige tilskudsordning i forhold til den enkelte kommunens andel af det samlede befolkningstal som opgjort af Danmarks Statistik.

Stk. 2. Ved befolkningsopgørelsen henregnes personer, for hvilken en kommune har den generelle betalingsforpligtelse til folketallet i kommunen.

Kapitel 4

Ikrafttræden

§ 6. Bekendtgørelsen træder i kraft den 1. juli 2021.

Indenrigs- og Boligministeriet, den 29. juni 2021

P.M.V.
TORBEN BUSE

/ Dorte Lemmich Madsen

Bilag 1**Fordeling af kommuner på landsdele****København og Østsjælland**

København

Frederiksberg

Ballerup

Brøndby

Dragør

Gentofte

Gladsaxe

Glostrup

Herlev

Albertslund

Hvidovre

Høje-Taastrup

Lyngby-Taarbæk

Rødovre

Ishøj

Tårnby

Vallensbæk

Greve

Køge

Roskilde

Solrød

Lejre

Nordsjælland

Furesø

Allerød

Fredensborg

Helsingør

Hillerød

Hørsholm

Rudersdal

Egedal

Frederikssund

Halsnæs

Gribskov

Vest-, Sydsjælland og Bornholm

Odsherred

Holbæk

Faxe

Kalundborg

Ringsted

Slagelse

Stevns

Sorø

Lolland

Næstved

Guldborgsund

Vordingborg

Bornholm

Fyn

Middelfart

Assens

Faaborg-Midtfyn

Kerteminde

Nyborg

Odense

Svendborg

Nordfyn

Langeland

Ærø

Sydjylland

Haderslev

Billund

Sønderborg

Tønder

Esbjerg

Fanø

Varde

Vejen

Aabenraa

Fredericia

Kolding

Vejle

Østjylland

Horsens

Syddjurs

Norddjurs

Favrskov

Odder

Randers

Silkeborg

Samsø

Skanderborg

Aarhus

Hedensted

Vestjylland

Herning

Holstebro

Lemvig

Struer

Ikast-Brande

Ringkøbing-Skjern

Skive

Viborg

Nordjylland

Morsø

Thisted

Brønderslev

Frederikshavn

Vesthimmerland

Læsø

Rebild

Mariagerfjord

Jammerbugt

Aalborg

Hjørring



Lovtidende A

2020

Udgivet den 30. juni 2020

30. juni 2020.

Nr. 1068.

Bekendtgørelse om indberetning af provenu af dækningsafgift på offentlige ejendomme

I medfør af § 23 c, stk. 3, i lov om kommunal udligning og generelle tilskud til kommuner, jf. lovekendtgørelse nr. 1084 af 28. oktober 2019, som ændret ved lov nr. 1052 af 30. juni 2020, fastsættes:

Anvendelsesområde

§ 1. Bekendtgørelsen finder anvendelse for kommunernes indberetning af oplysninger om provenu af dækningsafgift på offentlige ejendomme.

Kommunalbestyrelsens indberetning af oplysninger

§ 2. Kommunalbestyrelsen skal én gang årligt og senest 1. hverdag i maj i året efter regnskabsårets afslutning indberette oplysninger om kommunens realiserede provenu fra dækningsafgift af offentlige ejendommers grundværdi samt provenu fra dækningsafgift af offentlige ejendommers forskelsværdi.

Stk. 2. Kommunens provenu svarer til de bogførte bruttoindtægter på gruppering 001 og 002 på funktion 7.68.95 i

budget- og regnskabssystemet for kommuner, jf. § 1 i bekendtgørelse om kommunernes budget- og regnskabsvæsen, revision m.v.

Stk. 3. Oplysninger om kommunens eventuelle tilbagebetaling af dækningsafgift skal ikke medtages i opgørelsen efter stk. 2.

Stk. 4. Kommunens indberetning skal være revideret af kommunens revisor og forsynet med revisorens erklæring.

Ikrafttræden

§ 3. Bekendtgørelsen træder i kraft den 1. juli 2020.

Stk. 2. Bekendtgørelsen har virkning for indberetning vedrørende regnskab 2019 til brug for tilskudsudmeldingen vedrørende 2021.

Stk. 3. Indberetning af oplysninger vedrørende 2019 skal foretages senest 1. juli 2020.

Social- og Indenrigsministeriet, den 30. juni 2020

TORBEN BUSE

/ Dorte Lemmich Madsen



Bilag

Afgjort den 29. juni 2021

320

Finansministeriet. København, den 25. juni 2021.

- a. Finansministeriet anmoder hermed om Finansudvalgets tilslutning til, at statens bloktilskud til kommunerne for finansåret 2022 fastsættes til 85.641,9 mio. kr., hvoraf 4.000,0 mio. kr. er betinget, jf. lov om kommunal udligning og generelle tilskud til kommuner. Af statens bloktilskud til kommunerne for finansåret 2022 udgør balancetilskuddet -16.059,4 mio. kr.

I forbindelse hermed søges om tilslutning til:

- at fremskrivningsprocenten for det statsgaranterede udskrivningsgrundlag fra det korrigerede beregningsgrundlag for 2019-2022 udgør 7,6 pct.
- at der ved beregning af loftet for grundskyld for 2022 anvendes en reguleringsprocent på 2,8 pct. for ejerboliger, mens en skønnet stigning i det kommunale udskrivningsgrundlag for 2021-2022 på 1,4 pct. indebærer en reguleringsprocent på 4,4 pct. for øvrige ejendomme.
- at indenrigs- og boligministeren bemyndiges til at fordele et tilskud på 586,4 mio. kr. i 2022 til kommunerne med henblik på bedre kvalitet i dagtilbud.
- at indenrigs- og boligministeren bemyndiges til at fordele et tilskud til bekæmpelse af ensomhed på 104,6 mio. kr. i 2022 til kommunerne efter en demografisk fordelingsnøgle for udgiftsbehovet på ældreområdet.
- at indenrigs- og boligministeren bemyndiges til at fordele et tilskud til en værdig ældrepleje på 1.096,5 mio. kr. i 2022 til kommunerne efter en demografisk fordelingsnøgle for udgiftsbehovet på ældreområdet.
- at indenrigs- og boligministeren bemyndiges til at fordele et statsligt tilskud til styrket kvalitet i ældreplejen på 1.047,0 mio. kr. i 2022 til kommunerne efter en demografisk fordelingsnøgle for udgiftsbehovet på ældreområdet.
- at indenrigs- og boligministeren bemyndiges til at fordele et statsligt tilskud på 80,0 mio. kr. i 2021 fra § 35.11.06. Reserve til håndtering af udfordringer i lyset af COVID-19 mv. uden for udgiftslofterne til styrkelse af fysisk og mental rehabilitering og kulturtilbud til sårbare ældre. Tilskuddet fordeles efter en demografisk fordelingsnøgle for udgiftsbehovet på ældreområdet.
- at det kommunale bloktilskud forhøjes med 1.295,1 mio. kr. i 2021 som følge af DUT-sager på årets lov- og cirkulæreprgram, jf. bilag 1.
- at finansministeren bemyndiges til at reducere det kommunale bloktilskud med 2,8 mio. kr. i 2022 til medfinansiering af drift og videreudvikling af digitalt sundhedskort.

- at finansministeren bemyndiges til at reducere det kommunale bloktilskud med 25,2 mio. kr. i 2022 til kommunal medfinansiering af den fællesoffentlige digitaliseringsstrategi 2022-2025.
- at finansministeren bemyndiges til at reducere det kommunale bloktilskud med 15,3 mio. kr. i 2022 til medfinansiering af Investeringsfonden.
- at finansministeren bemyndiges til at forhøje det kommunale bloktilskud med 8,3 mio. kr. i 2021 fra § 35.11.01. Merudgifter ved nye bevillingsforslag og 16,7 mio. kr. i 2022 til digitale informationsløsninger til borgere med læsevanskeligheder.
- at finansministeren bemyndiges til at forhøje det kommunale bloktilskud med 65,0 mio. kr. i 2021 fra § 35.11.01. Merudgifter ved nye bevillingsforslag til ekstraordinære engangsudgifter til systemunderstøttelse i Udbetaling Danmark vedrørende praksisændring på pensionsområdet.
- at finansministeren bemyndiges til at reducere det kommunale bloktilskud med 3,2 mio. kr. i 2022 til finansiering af forhøjet basisbevilling til Sundhed.dk.
- at finansministeren bemyndiges til at reducere det kommunale bloktilskud med 4,1 mio. kr. i 2022 til sammenlægning af Center for Offentlig Innovation og offentlig-privat samarbejdseenhed.
- at finansministeren bemyndiges til at forhøje det kommunale bloktilskud med 8,4 mio. kr. i 2021 fra § 13.11.26. CPR-administrationen til efterregulering af uforbrugte midler ift. Datafordeleren.
- at finansministeren bemyndiges til at reducere det kommunale bloktilskud med 14,5 mio. kr. i 2022 til omlægning af offentlige myndigheders betaling for CPR-data.
- at finansministeren bemyndiges til at forhøje det kommunale bloktilskud med 1,3 mio. kr. i 2022 fra § 15.11.31. Rådgivning og udredning til tilbagebetaling af uforbrugte midler i VISO (Den Nationale Videns- og Specialrådgiverorganisation).
- at finansministeren bemyndiges til at forhøje det kommunale bloktilskud med 171,1 mio. kr. i 2021 fra § 15.11.79. Reserver og Budgetregulering til udmøntning af stimuli til oplevelsesindustrien gennem kommunerne.
- at finansministeren bemyndiges til at reducere det kommunale bloktilskud med 2,1 mio. kr. i 2022 til teknisk korrektion vedr. kommunal medfinansiering af Den Sociale Investeringsfond.
- at finansministeren bemyndiges til at forhøje det kommunale bloktilskud med 521,0 mio. kr. i 2022 fra § 15.85.50. Bedre bemanning i ældreplejen til bedre bemanning i ældreplejen.
- at finansministeren bemyndiges til at forhøje det kommunale bloktilskud med 17,5 mio. kr. i 2021 fra § 20.11.79. Reserver og budgetregulering til styrket tilsyn ifm. Aftale om minimumsnormeringer af 5. december 2020.
- at finansministeren bemyndiges til at forhøje det kommunale bloktilskud med 32,0 mio. kr. i 2021 fra § 35.11.06. Reserve til håndtering af udfordringer i lyset af COVID-19 mv. uden for udgiftslofterne til trivselsfremmende aktiviteter i skole, SFO, fritids- og klubtilbud til børn og unge.
- at finansministeren bemyndiges til at forhøje det kommunale bloktilskud med 164,5 mio. kr. i 2021 fra § 35.11.07. Reserve til håndtering af udfordringer i lyset af COVID-19 mv. til håndtering af faglige udfordringer og indsatser for styrket trivsel sfa. COVID-19.
- at finansministeren bemyndiges til at forhøje det kommunale bloktilskud med 557,1 mio. kr. i 2022 fra § 20.29.17. Generelt løft af folkeskolen til ansættelse af flere lærere i folkeskolen.
- at finansministeren bemyndiges til at forhøje det kommunale bloktilskud med 83,0 mio. kr. i 2021 fra § 35.11.07. Reserve til håndtering af udfordringer i lyset af COVID-19 mv. til faglige udfordringer og indsatser for styrket trivsel sfa. COVID-19.
- at finansministeren bemyndiges til at reducere det kommunale bloktilskud med 0,8 mio. kr. i 2022 til digital løsning til graviditetsforløb.
- at finansministeren bemyndiges til at reducere det kommunale bloktilskud med 24,2 mio. kr. i 2022 til kommunal medfinansiering af it-infrastruktur på sundhedsområdet (National Serviceplatform og Fælles Medicinkort m.fl.).

-
- at finansministeren bemyndiges til at reducere det kommunale bloktilskud med 9,4 mio. kr. i 2022 til medfinansiering af MedCom-løsninger i den fælles it-infrastruktur på sundhedsområdet.
 - at finansministeren bemyndiges til at forhøje det kommunale bloktilskud med 4,1 mio. kr. i 2021 fra § 16.55.01. Tilskud til MedCoM, Sundhedsportalen og Institut for Kvalitet og Akkreditering i Sundhedsvæsenet (IKAS) samt Center for Forebyggelse i Praksis og 4,2 mio. kr. i 2022 som følge af tilbageførsel af kommunal medfinansiering af MedCom-løsninger i den fælles it-infrastruktur på sundhedsområdet.
 - at finansministeren bemyndiges til at reducere det kommunale bloktilskud med 2,7 mio. kr. i 2021 til transitionsprojekt for ny driftsleverandør for Sundhed.dk.
 - at finansministeren bemyndiges til at reducere det kommunale bloktilskud med 2,0 mio. kr. i 2022 til kommunal medfinansiering af digitalisering af ansøgning og sagsbehandling på kørekortområdet.
 - at finansministeren bemyndiges til at reducere det kommunale bloktilskud med 1,2 mio. kr. i 2022 til videreudvikling af Energi- og CO2-regnskabet.
 - at finansministeren bemyndiges til at forhøje det kommunale bloktilskud med 40,0 mio. kr. i 2022 til sundhedsklynger som følge af aftale den 11. juni 2021 mellem regeringen, KL og Danske Regioner.
 - at finansministeren bemyndiges til at reducere det kommunale bloktilskud med 3.236,2 mio. kr. i 2021 som følge af reviderede skøn for kommunale overførselsudgifter i 2021 samt for pris- og lønudviklingen.
 - at finansministeren bemyndiges til at forhøje det kommunale bloktilskud med 889,0 mio. kr. i 2021 til kompensation for de lokalt afholdte kommunale udgifter til håndtering af COVID-19. Beløbet kommer ekstraordinært til udbetaling den 1. september 2021.
 - at indenrigs- og boligministeren bemyndiges til at forhøje rammen til skattenedsættelser med tilskud efter § 17 e stk. 3 i lov om kommunal udligning og generelle tilskud med op til 28 mio. kr. for 2022, såfremt de ansøgte skatteforhøjelser til indfasningen af tab i udligningsreformen for 2022 medfører en samlet skattestigning, som kan tilskrives en overudligningsvirkning. Vilkår for tilskud til skattenedsættelser inden for den forhøjede ramme følger bestemmelserne fastsat med udligningsreformen, jf. § 17 e i lov om kommunal udligning og generelle tilskud til kommuner.
 - at indenrigs- og boligministeren bemyndiges til inden den 15. oktober 2021 at give tilsagn til den enkelte kommune om at reducere den skattestigning for kommunen for 2022, der indgår i beregningen af nedsættelsen af den enkelte kommunes statstilskud, jf. lov om nedsættelse af statstilskuddet til kommuner ved forhøjelser af den kommunale skatteudskrivning.
 - at indenrigs- og boligministeren bemyndiges til inden den 15. oktober 2021 at give tilsagn om tilskud for årene 2022-2025 til kommuner, der søger om adgang til at nedsætte skatten med tilskud.
 - at beskæftigelsesministeren bemyndiges til at overføre 0,2 mio. kr. i 2021 fra § 17.46.76. Jobrotation til erhvervsuddannelser til § 17.19.79. Reserver og budgetregulering til finansiering af udgifter vedr. bekendtgørelse nr. 315 af 26. marts 2020 om ændring af bekendtgørelse om en aktiv beskæftigelsesindsats. Midlerne overføres herfra til det kommunale bloktilskud som en del af de samlede DUT-sager på årets lov- og cirkulæreprgram, jf. bilag 1.
 - at beskæftigelsesministeren bemyndiges til at overføre 0,1 mio. kr. i 2021 fra § 17.19.34. Etablering af Seniorpensionsenheden til § 17.19.79. Reserver og budgetregulering til finansiering af udgifter vedr. L21. Forslag til Lov om ændring af lov om social pension og forskellige andre love (Overførsel af myndighedsansvar for seniorpension til Seniorpensionsenheden mv.). Midlerne overføres herfra til det kommunale bloktilskud som en del af de samlede DUT-sager på årets lov- og cirkulæreprgram, jf. bilag 1.

- at der i henhold til budgetlovens § 8, stk. 1, omfordeles 509,4 mio. kr. i 2021 og 2.673,8 mio. kr. i 2022 fra det statslige delloft for driftsudgifter til det kommunale udgiftsloft.

Finansministeriet anmoder om Finansudvalgets tilslutning til, at statens tilskud til regionerne til finansiering af sundhedsområdet fastsættes til 105.428,8 mio. kr., og at statens tilskud til finansiering af regionale udviklingsopgaver fastsættes til 2.065,0 mio. kr. for finansåret 2022, jf. lov om regionernes finansiering. Heraf er 1.500,0 mio. kr. betinget.

I forbindelse hermed søges om tilslutning til:

- at der for 2022 afsættes et statsligt resultatafhængigt tilskud (nærhedsfinansiering) på 1.576,2 mio. kr. til finansiering af regionernes sundhedsvæsen.
- at det regionale bloktilskud på sundhedsområdet reduceres med 341,1 mio. kr. i 2021 og forhøjes med 835,1 mio. kr. fra 2022 og frem af hensyn til en balanceret udvikling i den regionale økonomi og reviderede skøn for regionale pris- og lønudviklinger.
- at det regionale bloktilskud vedrørende regional udvikling forhøjes med 25,7 mio. kr. i 2021 og 60,8 mio. kr. fra 2022 og frem af hensyn til en balanceret udvikling i den regionale økonomi og reviderede skøn for regionale pris- og lønudviklinger.
- at sundhedsministeren bemyndiges til i 2022 at foretage løbende støtteudbetaling til sygehusbyggeri omfattet af tilsagn om tilskud fra kvalitetsfonden i henhold til fastsat finansieringsprofil, samt at sundhedsministeren bemyndiges til at fastsætte nærmere regler om tilskudsadministration, herunder om vilkår for tilskud, meddelelse af tilsagn om tilskud, ændring af meddelelse af tilskud, bortfald af meddelte tilsagn, udbetaling af tilskud, tilbagebetaling af tilskud og renter, regnskab, revision og rapportering samt tilsyn og kontrol, samt at indenrigs- og boligministeren bemyndiges til at fastsætte regler om deponering af regionernes egenfinansiering, midler fra kvalitetsfonden og provenu fra låneoptagelse, provenu og overdragelsesværdier fra salg af ejendomme samt overførsel af uforbrugte statslige og regionale midler.
- at det regionale bloktilskud til sundhedsområdet forhøjes med 140,4 mio. kr. i 2021 som følge af DUT-sager på årets lov- og cirkulæreprogram, *jf. bilag 3*.
- at det regionale bloktilskud til regionale udviklingsopgaver forhøjes med 6,2 mio. kr. i 2021 som følge af DUT-sager på årets lov- og cirkulæreprogram, *jf. bilag 4*.
- at finansministeren bemyndiges til at reducere det regionale bloktilskud med 1,4 mio. kr. i 2022 til medfinansiering af drift og videreudvikling af digitalt sundhedskort.
- at finansministeren bemyndiges til at reducere det regionale bloktilskud med 12,4 mio. kr. i 2022 til regional medfinansiering af den fællesoffentlige digitaliseringsstrategi 2022-2025.
- at finansministeren bemyndiges til at reducere det regionale bloktilskud med 15,2 mio. kr. i 2022 til medfinansiering af Investeringsfonden.
- at finansministeren bemyndiges til at forhøje det regionale bloktilskud med 3,3 mio. kr. i 2021 fra § 35.11.01. Merudgifter ved nye bevillingsforslag og 6,7 mio. kr. i 2022 til digitale informationsløsninger til borgere med læsevanskeligheder.
- at finansministeren bemyndiges til at reducere det regionale bloktilskud med 2,0 mio. kr. i 2022 til sammenlægning af Center for Offentlig Innovation og offentlig-privat samarbejdshenhed.
- at finansministeren bemyndiges til at forhøje det regionale bloktilskud med 1,5 mio. kr. i 2021 fra § 13.11.26. CPR-administrationen til efterregulering af uforbrugte midler ift. Datafordeleren.
- at finansministeren bemyndiges til at forhøje det regionale bloktilskud med 1,1 mio. kr. i 2021 fra § 16.11.79. Reserver og budgetregulering til en teknologipakke til at styrke sundhedsvæsenets indsats særligt for sårbare patientgrupper under COVID-19.
- at finansministeren bemyndiges til at reducere det regionale bloktilskud med 2,6 mio. kr. i 2022 til omlægning af offentlige myndigheders betaling for CPR-data.

-
- at finansministeren bemyndiges til at reducere det regionale bloktilskud med 1,0 mio. kr. i 2022 til teknisk korrektion vedr. regional medfinansiering af Den Sociale Investeringsfond.
 - at finansministeren bemyndiges til at reducere det regionale bloktilskud med 1,2 mio. kr. i 2022 til digital løsning til graviditetsforløb.
 - at finansministeren bemyndiges til at reducere det regionale bloktilskud med 40,7 mio. kr. i 2022 til regional medfinansiering af it-infrastruktur på sundhedsområdet (National Serviceplatform og Fælles Medicinkort m.fl.).
 - at finansministeren bemyndiges til at reducere det regionale bloktilskud med 2,0 mio. kr. i 2022 som følge af teknisk og datamæssig understøttelse af den mellemregionale afregning.
 - at finansministeren bemyndiges til at reducere det regionale bloktilskud med 9,3 mio. kr. i 2022 til medfinansiering af MedCom-løsninger i den fælles it-infrastruktur på sundhedsområdet.
 - at finansministeren bemyndiges til at forhøje det regionale bloktilskud med 4,0 mio. kr. i 2021 fra § 16.55.01. Tilskud til MedCoM, Sundhedsportalen og Institut for Kvalitet og Akkreditering i Sundhedsvæsenet (IKAS) samt Center for Forebyggelse i Praksis og 4,1 mio. kr. i 2022 som følge af tilbageførsel af regional medfinansiering af MedCom-løsninger i den fælles it-infrastruktur på sundhedsområdet.
 - at finansministeren bemyndiges til at forhøje det regionale bloktilskud med 14,0 mio. kr. i 2021 fra § 16.11.01.67. Strategi for life science (nyoprettet underkonto) og 13,9 mio. kr. i 2022 til strategi for life science.
 - at finansministeren bemyndiges til at reducere det regionale bloktilskud med 0,6 mio. kr. i 2022 til videreudvikling af Energi- og CO2-regnskabet.
 - at finansministeren bemyndiges til at forhøje det regionale bloktilskud med 4,0 mio. kr. i 2022 til årlige analyser hos Behandlingsrådet under Danske Regioner.
 - at finansministeren bemyndiges til at forhøje det regionale bloktilskud med 40,0 mio. kr. i 2022 til sundhedsklynger som følge af aftale den 11. juni 2021 mellem regeringen, KL og Danske Regioner.
 - at finansministeren bemyndiges til at reducere det regionale bloktilskud med 79,8 mio. kr. i 2021 og 80,9 mio. kr. i 2022 som følge af et for højt balancetilskud for regional udvikling i forbindelse med Aftale om regionernes økonomi 2021.
 - at sundhedsministeren bemyndiges til at overføre 68,4 mio. kr. i 2021 fra § 35.11.19. Regeringsreserve til § 16.11.79. Reserver og budgetregulering til finansiering af en række DUT-sager, herunder sag vedrørende forordning om medicinsk udstyr samt højesteretsdom om renter. Midlerne overføres herfra til det regionale bloktilskud som en del af de samlede DUT-sager på årets lov- og cirkulæreprogram, *jf. bilag 3*.
 - at finansministeren bemyndiges til at forhøje det regionale bloktilskud med 4.021,0 mio. kr. i 2021 til kompensation for de lokalt afholdte regionale udgifter til håndtering af COVID-19 i 2020 og 2021. Beløbet kommer ekstraordinært til udbetaling den 1. september 2021.
 - at der i henhold til budgetlovens § 8, stk. 1, omfordeles 15,1 mio. kr. i 2021 og 1.191,6 mio. kr. i 2022 og frem fra det statslige delloft for driftsudgifter til det regionale delloft for sundhedsområdet.
 - at der i henhold til budgetlovens § 8, stk. 1, omfordeles 15,0 mio. kr. i 2022 og frem fra det statslige delloft for driftsudgifter til det regionale delloft for regionale udviklingsopgaver.
- b. Staten yder årligt tilskud til kommunerne, jf. lov om kommunal udligning og generelle tilskud til kommuner, samt til regionerne, jf. lov om regionernes finansiering. Tilskuddene fastsættes af finansministeren med tilslutning fra Folketingets Finansudvalg.
-

Regeringen indgik den 8. juni 2021 aftale med KL om kommunernes økonomi for 2022. Den 9. juni 2021 indgik regeringen aftale med Danske Regioner om regionernes økonomi for 2022.

Aftalen med KL

Det kommunale udgiftsloft er udgangspunktet for den kommunale serviceramme for 2022. Regeringen og KL er enige om at løfte dette udgangspunkt med 1,4 mia. kr. Den kommunale serviceramme udgør derved samlet set 275,4 mia. kr. inklusiv omlægning af midlerne til bedre bemanning i ældreplejen fra Aftale om finansloven for 2018 og generelt løft af folkeskolen fra Aftale om finansloven for 2020 til bloktilskud. Hertil kommer yderligere reguleringer i medfør af DUT mv.

Regeringen og KL er enige om, at kommunerne kan frigøre ressourcer ved yderligere at reducere forbruget af eksterne konsulenter samt en videreførelse af arbejdet med velfærdsprioriteringen. Parterne er med aftalen enige om at frigøre i alt 0,4 mia. kr. i 2022. Hertil kommer den allerede aftalte reduktion af kommunernes forbrug af eksterne konsulenter på 0,2 mia. kr. i 2022. Derved frigøres i alt 0,6 mia. kr. i 2022 til borgernær velfærd.

Samlet giver det mulighed for at prioritere 2,0 mia. kr. i 2022 til bl.a. at dække den demografiske udvikling, ansætte flere velfærdsmedarbejdere og udvikle kernevelfærden.

Med aftalen er parterne enige om, at kommunernes anvendelse af konsulenter kan nedbringes med i alt 1,25 mia. kr. i 2025.

I 2022 er 3,0 mia. kr. af kommunernes bloktilskud betinget af kommunernes aftaleoverholdelse i budgetterne for serviceudgifterne i 2022.

Det er forudsat i aftalen, at kommunernes overførselsudgifter, herunder udgifter til forsørgelse og aktivering af forsikrede ledige mv., vil udgøre 96,8 mia. kr. i 2022.

Regeringen og KL er enige om, at rammen for kommunernes investeringer i 2022 udgør 19,9 mia. kr. Heraf gives et tilskud på 1,0 mia. kr. i 2022 til grønne investeringer. Kommunernes likviditetsfinansiering udgør 1,0 mia. kr.

I 2022 er 1,0 mia. kr. af kommunernes bloktilskud betinget af, at kommunernes budgetterede anlægsudgifter holder sig inden for den aftalte anlægsramme i 2022 under hensyntagen til det samlede budgetterede niveau for drifts- og anlægsudgifter.

Der foreligger på nuværende tidspunkt ikke et fyldestgørende overblik over samtlige COVID-19 relaterede mer- og mindreudgifter i kommunerne i 2021. Det skyldes bl.a., at det videre forløb af epidemien ikke kendes. Der kan derfor være behov for at revidere økonomien for 2021, når der er større klarhed over det videre forløb.

Kommunerne kompenseres på den baggrund for i alt 1,3 mia. kr. i 2021, som omfatter kompensation på 0,9 mia. kr. i 2021 for nettomerudgifter til rengøring i kommunale og private velfærdstilbud, testkapacitet, isolationsfaciliteter og opsporing, herunder bl.a. på ældreområdet. Dertil kommer kompensation til Aarhus Kommune, som på vegne af kommunerne har koordineret køb af værnemidlerne i organisationen KVIK for i alt 0,4 mia. kr.

Regeringen og KL er enige om, at den aftalte kompensation i 2020 og 2021 dækker både offentlige og private velfærdstilbud. Parterne er enige om væsentligheden af, at kommunale og private tilbud behandles ens.

Regeringen og KL er enige om, at den aftalte kompensation for håndteringen af COVID-19 i kommunerne er baseret på både kommunernes merudgifter og mindreudgifter. Parterne er enige om, at der i forbindelse med forhandlingerne om kommunernes økonomi for 2023 foretages en samlet efterregulering af kommunernes nettomerudgifter til håndtering af COVID-19 i 2020 og 2021.

Der er med Aftale om reform af det kommunale tilskuds- og udligningssystem af d. 5. maj 2020 enighed om at understøtte, at kommunernes indkomstskat under ét ikke stiger som følge af

udligningsreformen. I forlængelse heraf øges rammen til nedsættelser af udskrivningsprocenten med op til 28 mio. kr. for at understøtte en neutralisering af en evt. samlet skattestigning, som kan tilskrives en overudligningsvirkning ved skatteforhøjelser til indfasningen af tab i udligningsreformen i 2022. Tilskud fordeles efter vilkår fastsat med udligningsreformen.

Regeringen og KL er enige om at understøtte skattefleksibilitet i kommunerne inden for en samlet uændret kommunal skat. På den baggrund etableres en ramme til skattenedsættelser med tilskud i kommunerne i 2022 på op til 50 mio. kr. samt en tilsvarende ramme til skatteforhøjelser i 2022. Tilskudsprocenten kan højst udgøre 75 pct. af provenutabet i 2022, 50 pct. i 2023 og 2024 og 25 pct. i 2025.

Med henblik på at understøtte en samlet uændret skat skal kommunerne inden budgetlægningen ansøge Indenrigs- og Boligministeriet om adgang til få andel i tilskuddet til skattenedsættelse samt rammen til skatteforhøjelser. På den baggrund fastsættes rammerne til nedsættelser og forhøjelser med henblik på at understøtte en samlet uændret skat. Skatterammerne for 2022 fordeles en gang for alle af Indenrigs- og Boligministeriet

Som følge af aftalen med KL er der fastsat et balancetilskud i 2022 på -16.059,4 mio. kr.

Aftalen indebærer en justering af de gældende kommunale udgiftslofter i 2021-2024. Udgiftslofterne for 2022-2024 justeres med konsekvenserne af aftalen, inkl. reguleringer i medfør af DUT-princippet mv., på forslag til finanslov for 2022, jf. budgetlovens § 8.

Aftalen med Danske Regioner

Med aftalen løftes det regionale udgiftsniveau på sundhedsområdet med 1.185 mio. kr. i 2022 til fortsat udvikling af sundhedsvæsenet. Hertil kommer reguleringer i medfør af DUT mv. Med aftalen sikres der finansiering af de medfølgende udgifter, når der som følge af den demografiske udvikling kommer flere patienter, herunder medicinudgifter.

Med aftalen løftes det regionale udgiftsniveau for udviklingsområdet med 15 mio. kr. i 2022.

Derudover kompenseres regionerne for de opgjorte nettomerudgifter til håndtering af COVID-19 i 2020 og 2021. De regionale udgifter dækker bl.a. over indkøb af ekstra værnemidler, medicinsk udstyr, styrkelse af intensivkapacitet på de regionale sygehuse samt udgifter til afvikling af udskudt sygehusaktivitet. Med aftalen tilføres regionerne samlet godt 4 mia. kr. i 2021, heraf tilføres 2,3 mia. kr. vedr. nettomerudgifter i 2020, idet der samtidig er taget højde for afledte anlægsudgifter og godt 1,7 mia. kr. i 2021, som vedrører afholdte udgifter i 2021. Der gennemføres opfølgende drøftelser om den samlede håndtering af regionernes COVID-19 udgifter i 2021, når der er større klarhed over de samlede udgifter vedr. 2021. Regionerne kompenseres i den forbindelse for de opgjorte nettomerudgifter til håndtering af COVID-19. Det samme vil gælde for 2022 såfremt det viser sig relevant.

Der er aftalt et maksimalt niveau for nettodriftsudgifterne inkl. medicinudgifter for regionerne på 124.042,1 mio. kr. på sundhedsområdet i 2022. Nettodriftsudgifterne på området for regional udvikling udgør 2.715,2 mio. kr. i 2022. Hertil kommer reguleringer i medfør af DUT mv.

I 2022 er 1.000,0 mio. kr. af regionernes bloktilskud betinget af regionernes aftaleoverholdelse i driftsbudgetterne for 2022. Herudover vil en overskridelse af driftsbudgetterne i regnskabet for 2022 indebære en modregning i regionernes bloktilskud.

Med aftalen fastsættes et niveau for de regionale anlægsudgifter på 7.350,0 mio. kr. i 2022. Det fastsatte loftsbelagte niveau for øvrige anlægsudgifter (brutto) udgør 2,5 mia. kr. i 2022 med tillæg af afløb fra puljer med statsligt projektilskud. Hertil indgår et løft på 100 mio. kr. i 2022 til investeringer i styrket cybersikkerhed i regionerne, samt en øremærket ramme til investeringer i IT og medicoudstyr i 2022 på 750 mio. kr.

Anlægsniveauet for kvalitetsfundsbyggeri er fastsat med afsæt i et realistisk skøn for afløbet i 2022 svarende til 4,0 mia. kr. Der er i den forbindelse lagt vægt på, at kvalitetsfundsbyggeriet fortsat realiseres i overensstemmelse med indgåede kontrakter og planer.

En andel af regionernes bloktilskud i 2022 på 500,0 mio. kr. er betinget af, at regionernes budgetter for 2022 lever op til den aftalte ramme for anlægsudgifter (ekskl. udgifter vedrørende sygehusbyggeri med kvalitetsfundsstøtte) på samlet 3.350,0 mio. kr. med tillæg af afløb i 2022 fra puljer af statsligt projekttilskud.

Der er med aftalen forudsat et regionalt teknologibidrag på 400,0 mio. kr. i 2022, som regionerne frigør, og som prioriteres til finansiering af øget behandlingskapacitet. Der er med aftalen forudsat frigjort 280,0 mio. kr. årligt frem mod 2025 gennem en bedre tilrettelæggelse af patientbehandlingen til gavn for både patienterne og økonomi i de nye kvalitetsfundsstøttede sygehusbyggerier. Halvdelen fastholdes i den enkelte region til øget behandlingskapacitet. De resterende 140,0 mio. kr. i 2022 er med økonomiaftalen for 2022 prioriteret til ny sygehusaktivitet. Gevinsterne ligger ud over det aftalte teknologibidrag.

Med aftalen er der enighed om, at regionerne reducerer udgifterne til eksterne konsulenter med yderligere 50 mio. kr. i 2023, 75 mio. kr. i 2024 og 100 mio. kr. i 2025, således at den samlede omprioritering fra konsulenter til velfærd i regionerne udgør 200 mio. kr. årligt i 2025 ift. 2020. De frigjorte midler anvendes til at styrke behandlingskapaciteten i sundhedsvæsenet.

Det statslige betingede tilskud (nærhedsfinansiering) udgør 1.576,2 mio. kr. i 2022.

Det maksimale niveau for regional finansiering fra kommunal medfinansiering i form af aktivitetsbestemte bidrag udgør 20.468,3 mio. kr. i 2022, hvortil kommer regulering i medfør af DUT mv. Finansieringsloftet fordeles mellem regionerne på samme vis som bloktilskuddet for 2022. Regionerne vil i 2022 endvidere modtage finansiering i form af kommunernes udviklingsbidrag, som i 2022 vil udgøre 673,6 mio. kr., svarende til 115 kr. pr. indbygger.

Aftalen indebærer, at bloktilskuddet på sundhedsområdet forhøjes med 835,1 mio. kr. i 2022 af hensyn til en balanceret udvikling i den regionale økonomi. Aftalen indebærer, at bloktilskuddet vedrørende regional udvikling for 2022 forhøjes med 60,8 mio. kr. af hensyn til en balanceret udvikling i den regionale økonomi. Aftalen indebærer en justering af de gældende regionale udgiftslofter for 2021-2024. Udgiftslofterne for 2022-2024 justeres med konsekvenserne af aftalen, inkl. reguleringer i medfør af DUT-princippet mv., på forslag til finanslov for finansåret 2022, jf. budgetlovens § 8.

Øvrige elementer i aftalerne

Med Aftale om sammenhæng og nærhed (sundhedsklynger) mellem regeringen, Danske Regioner og KL af 11. juni 2021 prioriteres 80 mio. kr. som fælles midler i 2022 til opstart af sundhedsklyngernes arbejde, der afsættes med en 50/50 fordeling mellem regioner og kommuner.

Der etableres en deponeringsfritagelsespulje på 200 mio. kr. i 2022 vedr. offentligt-privat samarbejde, hvor der kan søges om dispensation for deponeringsforpligtigheden i lånebekendtgørelsen. Puljen omfatter projekter, der har fået deponeringsfritagelse fra puljen i 2021.

I forlængelse af overgangen til den nye ferielov er regeringen og Danske Regioner enige om, at alle regioner overfører optjente feriemidler til Lønmodtagernes Feriemidler i 2021. Parterne er enige om, at regioner kan opnå delvis låneadgang forudsat, at regionen overfører optjente feriemidler i 2021.

Regeringen og KL er enige om, at det er økonomisk fordelagtigt, at kommunerne foretager indbetalinger af deres indfrosne feriemidler til Lønmodtagernes Feriemidler. Parterne er enige om at drøfte dette med henblik på at opnå enighed om en model for 2022.

Det er ved fastsættelsen af det statsgaranterede udskrivningsgrundlag lagt til grund, at fremskrivningsprocenten for udskrivningsgrundlaget for det korrigerende beregningsgrundlag for 2019 til 2022 udgør 7,6 pct.

Skønnet over udskrivningsgrundlaget i 2022 hviler i øvrigt på en forudsætning om i øvrigt uændret lovgivning. Ved efterfølgende ændringer heri med virkning for 2022-grundlaget neutraliseres virkningerne for de selvbudgetterende kommuner.

Ved beregningen af statsgarantien for den enkelte kommune er der i beregningsgrundlaget (udskrivningsgrundlaget for 2019) korrigeret for forhøjelse af beskæftigelsesfradraget, udvidelse af kredsen af yderkommuner med forhøjet befordringsfradrag, målrettet aldersopsparing, ekstra pensionsfradrag, nyt jobfradrag, udvidelse af grundlaget for beskæftigelsesfradraget, forhøjelse af loftet over beskæftigelsesfradraget, mindreregulering af personfradraget, permanent forhøjet befordringsfradrag i yderkommuner, ophævelse af fradragsretten for inddrivelsesrenter, lempelse af registreringskravet i DIS-ordningen, justeret beskatning af fri bil som følge af genberegning af registreringsafgiftspligtig værdi samt justering af beskatning af fri bil.

Der er med virkning fra og med 2003 indført et loft over grundlaget for beregning af grundskyld. Fra og med 2022 udgør loftet for forhøjelse af den afgiftspligtige grundværdi 2,8 pct. for ejerboliger. Skønnet for stigningen i udskrivningsgrundlaget, som indgår i reguleringsprocenten for forhøjelse af den afgiftspligtige grundværdi for øvrige ejendomme, fastsættes til 1,4 pct. fra 2021 til 2022. Reguleringsprocenten udgør herefter 4,4 pct. i 2022 for øvrige ejendomme.

Pris- og lønudviklingen på det kommunale område for 2021 til 2022 er fastsat til 1,9 pct. for serviceudgifterne (ekskl. overførsler), 1,7 pct. for de samlede udgifter (inkl. overførsler) samt til 1,4 pct. vedrørende anlægsudgifter. Der er endvidere forudsat en satsreguleringsprocent for 2022 på 2,0 pct.

Pris- og lønudviklingen på det regionale område fra 2021 til 2022 er på sundhedsområdet fastsat til 1,4 pct. (ekskl. medicintilskud) og på området for regional udvikling til 2,3 pct. For anlæg er fastsat en pris- og lønudvikling på 1,3 pct., og for det samlede regionale område er pris- og lønudviklingen fastsat til 1,4 pct. (inkl. medicin).

Regeringen, KL og Danske Regioner er enige om, at kompensationsmodellen for 2020 for de regionale trafikselskaber, jf. aftale af 17. juni 2020, videreføres i 2021. Parterne er enige om, at der med aftalen udbetales kompensation for i alt 0,6 mia. kr. til de regionale trafikselskaber for de foreløbige merudgifter i 2021. Regeringen, KL og Danske Regioner vil, af hensyn til kommunernes og regionernes budgetlægning og med afsæt i et forventet genåbnet Danmark, drøfte håndteringen af 2022 i det tidlige efterår 2021. Kompensationen for 2021 håndteres i særskilt aktstykke.

I forlængelse af finanslovsaftalen for 2007 fordeles der et årligt statsligt tilskud til kommunerne med henblik på styrket kvalitet i ældreplejen. Tilskuddet, der i 2022 udgør 1.047,0 mio. kr., fordeles efter en demografisk fordelingsnøgle for udgiftsbehovet på ældreområdet.

I forlængelse af finanslovsaftalen for 2012 er der afsat et tilskud til kommunerne med henblik på bedre kvalitet i dagtilbud fra 2013 og frem. Tilskuddet, der i 2022 udgør 586,4 mio. kr. fordeles ud fra antallet af 0-5 årige børn i kommunerne.

I forlængelse af finanslovsaftalen for 2016 fordeles der et årligt tilskud til en værdig ældrepleje. Tilskuddet for 2022 udgør 1.096,5 mio. kr. og fordeles efter en demografisk nøgle for udgiftsbehovet på ældreområdet.

I forlængelse af finanslovsaftalen for 2019 fordeles der et årligt tilskud til at understøtte kommunernes arbejde med at opspore ensomme ældre og bekæmpe ensomhed mv. Tilskuddet for 2022 udgør 104,6 mio. kr. og fordeles efter en demografisk nøgle for udgiftsbehovet på ældreområdet.

Der er for 2020 fastlagt et maksimalt niveau for regional finansiering fra kommunal medfinansiering i form af aktivitetsbestemte bidrag på 19.920,3 mio. kr. Det forudsatte niveau for de kommunale udgifter hertil er 23.016,6 mio. kr., jf. bekendtgørelse nr. 1027 af 9. oktober 2019 om opgørelse af øvre grænse for regionernes indtægter fra kommunal aktivitetsbestemt medfinansiering af sundhedsvæsenet for 2020. Kommunale betalinger ud over det regional maksimale niveau overføres løbende til § 16.91.61. Regulering af kommunal medfinansiering. De forudsatte betalinger til denne konto udgør 3.096,3 mio. kr. vedr. 2020. Hvis indbetalingerne fra kommunerne ikke fuldt ud modsvarer de forudsatte indbetalinger på 3.096,3 mio. kr., opkræver sundhedsministeren det resterende beløb i løbet af 2021 efter nærmere bestemte regler, jf. § 14 a, stk. 4, i lov om regionernes finansiering. Den løbende kommunale afregning af kommunal medfinansiering i 2020 er fastfrosset med udgangspunkt i de kommunale budgetterede udgifter for 2019.

Der er for 2021 fastlagt et maksimalt niveau for regional finansiering fra kommunal medfinansiering i form af aktivitetsbestemte bidrag på 20.181,6 mio. kr. Det forudsatte niveau for de kommunale udgifter hertil er 23.318,1 mio. kr., jf. bekendtgørelse nr. 1838 af 1. december 2020 om opgørelse for øvre grænse for regionernes indtægter fra kommunal aktivitetsbestemt medfinansiering af sundhedsvæsenet for 2021. Kommunale betalinger ud over det regional maksimale niveau overføres løbende til § 16.91.61. Regulering af kommunal medfinansiering. De forudsatte betalinger til denne konto udgør 3.136,5 mio. kr. vedr. 2021. Hvis indbetalingerne fra kommunerne ikke fuldt ud modsvarer de forudsatte indbetalinger på 3.136,5 mio. kr., opkræver sundhedsministeren det resterende beløb i løbet af 2022 efter nærmere bestemte regler, jf. § 14 a, stk. 4, i lov om regionernes finansiering. Den løbende kommunale afregning af kommunal medfinansiering i 2021 er fastfrosset med udgangspunkt i de kommunale budgetterede udgifter for 2019.

Det forudsatte niveau for de kommunale udgifter til kommunal medfinansiering af det regionale sundhedsvæsen for 2022 udgør 23.648,7 mio. kr. (23.649,0 mio. kr. inkl. regulering i medfør af DUT mv.), mens den øvre grænse for regionernes indtægter fra kommunal medfinansiering for 2022 er opgjort til 20.468,3 mio. kr. Dertil kommer regulering i medfør af DUT mv. De løbende indbetalinger fra kommunerne ud over det regionale indtægtsloft overføres løbende til § 16.91.61. Regulering af kommunal medfinansiering til staten til finansiering af det øgede regionale bloktilskud. De forudsatte indbetalinger til staten kan således opgøres til 3.180,4 mio. kr. i 2023. Hvis indbetalingerne fra kommunerne ikke fuldt ud modsvarer de forudsatte indbetalinger på 3.180,4 mio. kr., opkræver sundhedsministeren det resterende beløb i løbet af 2022 efter nærmere bestemte regler, jf. § 14 a, stk. 4, i lov om regionernes finansiering. Den løbende kommunale afregning af kommunal medfinansiering i 2022 fastfryses med udgangspunkt i de kommunale budgetter for 2019.

Regeringen, KL og Danske Regioner er enige om at afsætte 889,0 mio. kr. i 2021 og 4.021,0 mio. kr. i 2021 til kompensation for hhv. de lokalt udgifter til håndtering af COVID-19 i kommunerne i 2021 og i regionerne i 2020 og 2021. Udgifterne på 4.910,0 mio. kr. i 2021 foreslås håndteret ved en direkte opskrivning af Indenrigs- og Boligministeriets bevilling på forslag til lov om tillægsbevilling for 2021. Heraf lægges der i lyset af den særlige situation, som COVID-19 har påført dansk økonomi, op til at forhøje udgiftsbevillingen med 889,0 mio. kr. i 2021 til kommunerne og 3.870,0 mio. kr. i 2021 til regionerne uden modgående reduktion på forslag til lov om tillægsbevilling for finansår 2021. For den resterende kompensation på 151,0 mio. kr. i 2021 til regionerne, lægges der op til en modgående reduktion af reserve til håndtering af udfordringer i lyset af COVID-19 mv. Beløbet kommer ekstraordinært til udbetaling den 1. september 2021.

Regeringen, KL og Danske Regioner er enige om, at kommunerne medfinansierer 2,8 mio. kr. i 2022, og at regionerne medfinansierer 1,4 mio. kr. i 2022 til medfinansiering af drift og videreudvikling af digitalt sundhedskort.

Regeringen, KL og Danske Regioner er enige om, at kommunerne medfinansierer 25,2 mio. kr. i 2022, og at regionerne medfinansierer 12,4 mio. kr. i 2022 til medfinansiering af den fællesoffentlige digitaliseringsstrategi 2022-2025.

Regeringen, KL og Danske Regioner er enige om, at kommunerne medfinansierer 15,3 mio. kr. i 2022, og at regionerne medfinansierer 15,2 mio. kr. i 2022 til medfinansiering af Investeringsfonden.

Regeringen, KL og Danske Regioner er enige om, at kommunerne medfinansierer 4,1 mio. kr. i 2022, og regionerne medfinansierer 2,0 mio. kr. i 2022 til sammenlægning af Center for Offentlig Innovation og offentlig-privat samarbejdsenhed.

Regeringen, KL og Danske Regioner er enige om, at kommunerne medfinansierer 0,8 mio. kr. i 2022 og regionerne medfinansierer 1,2 mio. kr. i 2022 til digital løsning til graviditetsforløb.

Regeringen, KL og Danske Regioner er enige om, at kommunerne medfinansierer 24,2 mio. kr. i 2022, og regionerne medfinansierer 40,7 mio. kr. i 2022 til medfinansiering af it-infrastruktur på sundhedsområdet (National Serviceplatform og Fælles Medicinkort m.fl.).

Regeringen, KL og Danske Regioner er enige om, at kommunerne medfinansierer 9,4 mio. kr. i 2022, og regionerne medfinansierer 9,3 mio. kr. i 2022 til medfinansiering af MedCom-løsninger i den fælles it-infrastruktur på sundhedsområdet.

Regeringen, KL og Danske Regioner enige om at forhøje Sundhed.dk's basisbudget i 2022. Den regionale og kommunale finansiering udgør hhv. 26,5 mio. kr. og 3,2 mio. kr. i 2022.

Regeringen og KL er enige om at afsætte 2,7 mio. kr. i 2021 til transitionsprojekt for ny driftslevrander for Sundhed.dk.

Regeringen, KL og Danske Regioner er enige om at afsætte 11,6 mio. kr. i 2021 og 23,4 mio. kr. i 2022 til digitale informationsløsninger til borgere med læsevanskeligheder.

Regeringen, KL og Danske Regioner er enige om, at kommunerne medfinansierer 1,2 mio. kr. og regionerne medfinansierer 0,6 mio. kr. i 2022 til videreudvikling af Energi- og CO2-regnskabet.

Regeringen og KL er enige om at afsætte 1,3 mio. kr. i 2022 til tilbagebetaling af uforbrugte midler i VISO (Den Nationale Videns- og Specialrådgiverorganisation).

Regeringen og KL er enige om, at kommunerne medfinansierer 2,0 mio. kr. i 2022 og sin del af udgifterne frem til digitalisering af ansøgning og sagsbehandling på kørekortområdet.

Regeringen og KL er enige om at forhøje det kommunale bloktilskud med 65,0 mio. kr. i 2021 til ekstraordinære engangsudgifter til systemunderstøttelse i Udbetaling Danmark vedr. praksisændring på pensionsområdet.

Regeringen og KL er enige om at afsætte 3,2 mio. kr. i 2022 til finansiering af forhøjet basisbevilning til Sundhed.dk.

Regeringen og Danske Regioner er enige om at sætte styrket fokus på ulighed i sundhedsvæsenet. Parterne er derfor enige om, at der i regi af Behandlingsrådet under Danske Regioner fremadrettet løbende gennemføres analyser med henblik på at afdække og belyse eventuel ulighed i behandling eller tilbud for patientgrupper. Der afsættes 4,0 mio. kr. årligt til opgaven med afsæt i en forståelse om en årlig analyse på et udvalgt behandlingsområde.

Det regionale bloktilskud reduceres med 2,0 mio. kr. i 2022 og frem som følge af tekniske og datamæssige understøttelse af den mellemregionale afregning.

Det regionale bloktilskud reduceres med 79,8 mio. kr. i 2021 og 80,9 mio. kr. i 2022 som følge af et for højt balancetilskud for regional udvikling i 2021 og frem udmøntet i forbindelse med Aftale om regionernes økonomi for 2021.

Med Aftale om kommunernes og regionernes økonomi for 2018 er der indgået en frikøbsaftale mellem staten, regionerne og kommunerne om omlægning af betaling for CPR-data på Dataforde-

leren. Såfremt de offentlige anvendere ikke overgår til Datafordeleren som forudsat, tilbageføres midlerne til parterne, jf. aftalen. Der afsættes 8,4 mio. kr. i 2021 til kommunerne og 1,5 mio. kr. i 2021 til regionerne til efterregulering af uforbrugte midler ift. Datafordeleren.

Med Aftale om kommunernes og regionernes økonomi for 2018 er der indgået en frikøbsaftale mellem staten, regionerne og kommunerne om omlægning af betaling for CPR-data på Datafordeleren, hvormed CPR-administrationen er tilført en bevilling svarende til forbruget af CPR-data på Datafordeleren. Med frikøbsaftalen afsættes 17,1 mio. kr. i 2022 til omlægning af offentlige myndigheders betaling for CPR-data.

Med Aftale om kommunale og regionale økonomi for 2021 blev regeringen, KL og Danske Regioner enige om at forlænge finansieringen af Den Sociale Investeringsfonds sekretariat til og med 2022. Der foretages en teknisk korrektion af bloktilskuddet.

Med Aftale om udmøntning af stimuli til oplevelsesindustrien gennem civilsamfundet og kommunerne af marts 2021 blev der afsat 171,1 mio. kr. til kommunerne til at ældre og udsatte borgere, herunder personer med handicap, der særligt oplever ensomhed som følge af isolation under COVID-19, kan gøre brug af kultur- og oplevelsesaktiviteter.

Med Aftale om finansloven for 2018 er der afsat 521,0 mio. kr. årligt til bedre bemanding i ældreplejen. Fra 2022 og frem vil midlerne blive udmøntet via det kommunale bloktilskud.

Med Aftale om finansloven for 2020 blev der afsat 557,1 mio. kr. i 2022 til generelt løft af folkeskolen.

Med Aftale om minimumsnormeringer af 5. december 2020 blev der afsat 17,5 mio. kr. i 2021 til, at kommunerne i 2021 styrker det kommunale tilsyn med dagtilbud.

Med Aftale om finansloven for 2021 blev der afsat 1,1 mio. kr. i 2021 til en teknologipakke til at styrke sundhedsvæsenets indsats særligt for sårbare patientgrupper under COVID-19.

Med Aftale om håndtering af faglige udfordringer og indsatser for at styrke trivsel hos elever og kursister i grundskolen og på ungdoms- og voksenuddannelser frem mod sommeren 2021 af februar 2021 blev der afsat 164,5 mio. kr. i 2021 til håndtering af faglige udfordringer og indsatser for styrket trivsel sfa. COVID-19.

Med Aftale om håndtering af faglige udfordringer hos elever i grundskolen og ungdoms- og voksenuddannelser af juni 2021 er der afsat 83,0 mio. kr. i 2021 til håndtering af faglige udfordringer og indsatser for styrket trivsel sfa. COVID-19 i efteråret 2021.

Med Aftale om sommer- og erhvervspakke mv. af juni 2021 er der afsat 32,0 mio. kr. i 2021 til trivselsfremmende aktiviteter i skole, SFO, fritids- og klubtilbud til børn og unge.

Med Aftale om sommer- og erhvervspakke mv. af juni 2021 er der afsat 80,0 mio. kr. i 2021 til styrkelse af fysisk og mental rehabilitering og kulturtilbud til sårbare ældre. Tilskuddet fordeles efter en demografisk fordelingsnøgle for udgiftsbehovet på ældreområdet.

Der er med Aftale om reform af det kommunale tilskuds- og udligningssystem af d. 5. maj 2020 enighed om at understøtte, at kommunernes indkomstskat under ét ikke stiger som følge af udligningsreformen. I forlængelse heraf søges rammen til nedsættelser af udskrivningsprocenten øget med op til 28 mio. kr. for at understøtte en neutralisering af en evt. samlet kommunal skattestigning, som kan tilskrives en overudligningsvirkning ved skatteforhøjelser til indfasningen af tab i udligningsreformen i 2022. Tilskud fordeles efter vilkår fastsat med udligningsreformen.

Tilskudsrammen kan højst udgøre op til 25,2 mio. kr. for hvert af årene 2022 og 2023 og 23,8 mio. kr. for 2024, 22,4 mio. kr. for 2025 og 21,0 mio. kr. for 2026.

Regeringen og KL er enige om at understøtte skattefleksibilitet i kommunerne inden for en samlet uændret kommunal skat. På den baggrund etableres en ramme til skattenedsættelser med tilskud i kommunerne i 2022 på op til 50 mio. kr. samt en tilsvarende ramme til skatteforhøjelser i 2022.

Tilskudsprocenten kan højst udgøre 75 pct. af provenutabet i 2022, 50 pct. i 2023 og 2024 og 25 pct. i 2025.

Med henblik på at understøtte en samlet uændret skat skal kommunerne inden budgetlægningen ansøge Indenrigs- og Boligministeriet om adgang til at få andel i tilskuddet til skattenedsættelse samt rammen til skatteforhøjelser. På den baggrund fastsættes rammerne til nedsættelser og forhøjelser med henblik på at understøtte en samlet uændret skat.

Skatterammerne for 2022 fordeles en gang for alle af Indenrigs- og Boligministeriet.

Der tilbageføres medfinansiering på 4,1 mio. kr. i 2021 og 4,2 mio. kr. i 2022 og frem til det kommunale bloktilskud som følge af overfinansiering af MedCom-løsninger i den fælles it-infrastruktur på sundhedsområdet fra aktstykket fra 2019 vedr. 2020.

Der tilbageføres medfinansiering på 4,0 mio. kr. i 2021 og 4,1 mio. kr. i 2022 og frem til det regionale bloktilskud som følge af overfinansiering af MedCom-løsninger i den fælles it-infrastruktur på sundhedsområdet fra aktstykket fra 2019 vedr. 2020.

Med Aftale om Strategi for life science af maj 2021 blev der afsat 14,0 mio. kr. i 2021 og 13,9 mio. kr. i 2022 til strategi for life science.

Ligeledes afsættes der i tillæg til aftalen med KL en lånepulje på 200,0 mio. kr. for 2022 til anlægsinvesteringer i kommunerne på det ordinære anlægsområde.

Generelle tilskud til kommunerne i 2022

Efter lov om kommunal udligning og generelle tilskud til kommuner yder staten til samtlige kommuner et årligt tilskud.

Det generelle tilskud til kommunerne for finansåret 2022 søges fastsat til 85.641,9 mio. kr., hvoraf 4.000,0 mio. kr. er betinget, jf. lov om kommunal udligning og generelle tilskud til kommuner. Af statens bloktilskud til kommunerne for finansåret 2022 udgør balancetilskuddet -16.059,4 mio. kr.

Opgørelsen heraf er sket med udgangspunkt i det foregående års tilskud med regulering for pris- og lønudvikling.

Det generelle tilskud til kommunerne for 2022 er reguleret som følge af Det Udvidede Totalbalancprincip (DUT), jf. lov om kommunal udligning og generelle tilskud til kommuner.

På det kommunale bloktilskud for 2022 foretages en foreløbig regulering på 19.666,7 mio. kr. vedrørende den skønnede udvikling i kommunernes udgifter til de budgetgaranterede områder fra 2020 til 2022 og en efterregulering vedrørende udviklingen fra 2018 til 2020 på -215,1 mio. kr. Det kommunale bloktilskud reguleres permanent med 978,3 mio. kr. vedrørende udviklingen i kommunernes udgifter til de budgetgaranterede områder fra 2019 til 2020.

I vedlagte bilag 1 er givet en samlet specifikation og oversigt over den søgte tilskudsfastsættelse. De søgte tilskudsbeløb for 2022 vil blive indarbejdet på forslag til finanslov for finansåret 2022.

Generelle tilskud til kommuner i 2021

De generelle tilskud til kommunerne for 2021 forhøjes med 1.295,1 mio. kr. som følge af DUT mv., jf. lov om kommunal udligning og generelle tilskud til kommuner og reduceres med 1.796,0 mio. kr. som følge af andre reguleringer. Reguleringer, der indebærer overførsler mellem hovedkonti, der ikke er hjemlet i finansloven for 2021, vil fremgå af e-stykket.

I vedlagte *bilag 1* er givet en samlet specifikation og oversigt over den søgte tilskudsfastsættelse i 2021.

Ændringerne af de generelle tilskud for finansåret 2021, der optages på forslag til lov om tillægsbevilling for finansåret for 2021, specificeres således:

§ 13.91.11. Kommunerne (Lovbunden)

20. Statstilskud til kommuner

Udgift

42. Overførselsudgifter til kommuner og regioner

-500,9 mio. kr.

Beskæftigelsestilskud til kommunerne i 2021

Som følge af aftale om reform af det kommunale tilskuds- og udligningssystem mellem regeringen og Venstre, Radikale Venstre, Socialistisk Folkeparti og Alternativet af d. 5. maj 2020 er beskæftigelsestilskuddet indarbejdet i den generelle udligning fra 2021. Der søges derfor kun om efterregulering af det foregående års beskæftigelsestilskud.

Beskæftigelsestilskuddet for 2020 søges efterreguleret med 1.317,0 mio. kr. Den endelige opgørelse af tilskuddet er reguleret for kommunale nettoudgifter som følge af ændringer af love og regler på de områder, som er omfattet af beskæftigelsestilskuddet, jf. lov om kommunal udligning og generelle tilskud til kommuner.

I vedlagte *bilag 2* er angivet en oversigt over den søgte tilskudsfastsættelse i 2021.

Ændringerne af beskæftigelsestilskuddet for finansåret 2021, der optages på forslag til lov om tillægsbevilling for finansåret 2021, specificeres således:

§ 13.91.13. Beskæftigelsestilskud til kommunerne (Lovbunden)

30. Efterregulering af foregående års beskæftigelsestilskud

Udgift

42. Overførselsudgifter til kommuner og regioner

-1.317,0 mio. kr.

Generelle tilskud til regionerne i 2022

Efter lov om regionernes finansiering yder staten et årligt tilskud til regionerne til finansiering af sundhedsområdet og et årligt tilskud til finansiering af de regionale udviklingsopgaver. Opgørelsen heraf er sket med udgangspunkt i det foregående års tilskud med regulering for pris- og lønudvikling.

Tilskuddet til finansiering af sundhedsområdet søges fastsat til 105.428,8 mio. kr. i 2022, og tilskuddet til finansiering af de regionale udviklingsopgaver søges fastsat til 2.065,0 mio. kr. Heraf er 1.500,0 mio. kr. betinget af regionernes aftaleoverholdelse i budgetterne for 2022.

Det generelle tilskud til regionerne for 2022 er reguleret som følge af DUT, jf. lov om regionernes finansiering.

I vedlagte *bilag 3 og 4* er givet en samlet specifikation og oversigt over den søgte tilskudsfastsættelse. De søgte tilskudsbeløb for 2022 vil blive indarbejdet på forslag til finanslov for 2022.

Generelle tilskud til regionerne i 2021

De generelle tilskud til regionerne for 2021 søges forhøjet med 140,4 mio. kr. på sundhedsområdet og forhøjet med 6,2 mio. kr. på udviklingsområdet som følge af DUT mv., jf. lov om regionernes finansiering, samt forhøjet med 3.703,8 mio. kr. på sundhedsområdet og reduceret med 54,1 mio. kr. på udviklingsområdet som følge af andre reguleringer. Reguleringer der indebærer overførsler mellem hovedkonti, der ikke er hjemlet i finansloven for 2021, vil fremgå af e-stykket.

I vedlagte *bilag 3 og 4* er givet en samlet specifikation og oversigt over den søgte tilskudsfastsættelse i 2021.

Ændringerne af de generelle tilskud for finansåret, der optages på forslag til lov om tillægsbevilling for finansåret 2021, specificeres således:

§ 13.91.03. Statstilskud til regionerne

10. Statstilskud til sundhedsområdet	
Udgift	
42. Overførselsudgifter til kommuner og regioner	3.844,2 mio. kr.
20. Statstilskud til udviklingsområder	
Udgift	
42. Overførselsudgifter til kommuner og regioner	-47,9 mio. kr.

Andre bevillingsforhold

Med henblik på efterregulering af uforbrugte midler ift. Datafordeleren overføres 8,4 mio. kr. i 2021 til det kommunale bloktilskud og 1,5 mio. kr. i 2021 til det regionale bloktilskud fra § 13.11.26. CPR-administrationen. Ændringerne for finansåret 2021, der optages på forslag til lov om tillægsbevilling for finansåret 2021, specificeres således:

§ 13.11.26. CPR-administrationen

10. Driftsbudget	
Udgift	
74. Fri egenkapital	-9,9 mio. kr.

Med henblik på styrkelse af fysisk og mental rehabilitering og kulturtilbud til sårbare ældre opskrives § 13.91.12.57. Tilskud vedr. fysisk og mental rehabilitering og kulturtilbud til sårbare ældre med 80,0 mio. kr. i 2021 fra § 35.11.06. Reserve til håndtering af udfordringer i lyset af COVID-19 mv. uden for udgiftslofterne. Ændringerne for finansåret 2021, der optages på forslag til lov om tillægsbevilling for finansåret 2021, specificeres således:

§ 13.91.12. Særtilskud til kommunerne

57. Tilskud vedr. fysisk og mental rehabilitering og kulturtilbud til sårbare ældre (nyoprettet underkonto)	
Udgift	
42. Overførselsudgifter til kommuner og regioner	80,0 mio. kr.

§ 35.11.06. Reserve til håndtering af udfordringer i lyset af COVID-19 mv. uden for udgiftslofterne

10. Reserve til håndtering af udfordringer i lyset af COVID-19 mv. uden for udgiftslofterne	
Udgift	
49. Reserver og budgetregulering	-80,0 mio. kr.

Med henblik på udmøntning af stimuli til oplevelsesindustrien gennem kommunerne overføres 171,1 mio. kr. i 2021 til det kommunale bloktilskud fra § 15.11.79. Reserver og budgetregulering. Ændringerne for finansåret 2021, der optages på forslag til lov om tillægsbevilling for finansåret 2021, specificeres således:

§ 15.11.79. Reserver og budgetregulering

37. Ramme til støtte af oplevelsesindustrien gennem aktiviteter på social- og ældreområdet	
Udgift	
49. Reserver og budgetregulering	-171,1 mio. kr.

Med henblik på at understøtte strategi for life science overføres 14,0 mio. kr. i 2021 til det regionale bloktilskud fra § 16.11.01.67. Strategi for life science (nyoprettet underkonto) til strategi for life science. Ændringerne for finansåret 2021, der optages på forslag til lov om tillægsbevilling for finansåret 2021, specificeres således:

§ 16.11.01. Departementet

- 67. Strategi for life science (nyoprettet underkonto)
Udgift
- 42. Overførselsudgifter til kommuner og regioner -14,0 mio. kr.

Med henblik på at styrke sundhedsvæsenets indsats særligt for sårbare patientgrupper under COVID-19 (teknologipakke) overføres 1,1 mio. kr. i 2021 til det regionale bloktilskud fra § 16.11.79. Reserver og budgetregulering. Ændringerne for finansåret 2021, der optages på forslag til lov om tillægsbevilling for finansåret 2021, specificeres således:

§ 16.11.79. Reserver og budgetregulering

- 66. Aftale om finansloven for 2021
Udgift
- 49. Reserver og budgetregulering -1,1 mio. kr.

Med henblik på at finansiere en række DUT-sager på § 16. Sundhedsministeriet bl.a. vedrørende forordning om medicinsk udstyr og højesteretsdom om renter overføres 68,4 mio. kr. fra § 35.11.19. Regeringsreserve til § 16.11.79. Reserver og budgetregulering. Ændringerne for finansåret 2021, der optages på forslag til lov om tillægsbevilling for finansåret 2021, specificeres således:

§ 16.11.79. Reserver og budgetregulering

- 40. Reserver vedrørende det kommunale lov- og cirkulæreprogram
Udgift
- 49. Reserver og budgetregulering 68,4 mio. kr.

§ 35.11.19. Regeringsreserve

- 10. Regeringsreserve
Udgift
- 49. Reserver og budgetregulering -68,4 mio. kr.

Med henblik på at tilbageføre kommunal og regional medfinansiering af MedCom-løsninger i den fælles it-infrastruktur på sundhedsområdet overføres 4,1 mio. kr. i 2021 til det kommunale bloktilskud og 4,0 mio. kr. i 2021 til det regionale bloktilskud fra § 16.55.01. Tilskud til MedCoM, Sundhedsportalen og Institut for Kvalitet og Akkreditering i Sundhedsvæsenet (IKAS) samt Center for Forebyggelse i Praksis. Ændringerne for finansåret 2021, der optages på forslag til lov om tillægsbevilling for finansåret 2021, specificeres således:

§ 16.55.01. Tilskud til MedCoM, Sundhedsportalen og Institut for Kvalitet og Akkreditering i Sundhedsvæsenet (IKAS) samt Center for Forebyggelse i Praksis

- 21. Drift af fællesoffentlige løsninger (SDN, VDX og KIH)
Udgift
- 46. Tilskud til anden virksomhed og investeringstilskud -8,1 mio. kr.

Med henblik på at finansiere transitionsprojekt for ny driftsleverandør for Sundhed.dk overføres 2,7 mio. kr. fra det kommunale bloktilskud i 2021 til § 16.55.01. Tilskud til MedCoM, Sundhedsportalen og Institut for Kvalitet og Akkreditering i Sundhedsvæsenet (IKAS) samt Center for Forebyg-

gelse i Praksis. Ændringerne for finansåret 2021, der optages på forslag til lov om tillægsbevilling for finansåret 2021, specificeres således:

§ 16.55.01. Tilskud til MedCoM, Sundhedsportalen og Institut for Kvalitet og Akkreditering i Sundhedsvæsenet (IKAS) samt Center for Forebyggelse i Praksis

- | | |
|---|--------------|
| 30. Kommunal medfinansiering af fællesoffentlige projekter på sundhedsområdet | |
| Udgift | |
| 46. Tilskud til anden virksomhed og investeringstilskud | 2,7 mio. kr. |

Med henblik på at finansiere udgifter vedr. bekendtgørelse nr. 315 af 26. marts 2020 om ændring af bekendtgørelse om en aktiv beskæftigelsesindsats overføres 0,2 mio. kr. fra § 17.46.76. Jobrotation til erhvervsuddannelser til § 17.19.79. Reserver og budgetregulering. Ændringerne for finansåret 2021, der optages på forslag til lov om tillægsbevilling for finansåret 2021, specificeres således:

§ 17.46.76. Jobrotation til erhvervsuddannelser

- | | |
|--|---------------|
| 20. Nye muligheder for jobrotation | |
| Udgift | |
| 42. Overførselsudgifter til kommuner og regioner | -0,2 mio. kr. |

§ 17.19.79. Reserver og budgetregulering

- | | |
|--|--------------|
| 30. Kommunalt lov- og cirkulæreprogram | |
| Udgift | |
| 49. Reserver og budgetregulering | 0,2 mio. kr. |

Med henblik på at finansiere udgifter vedr. L21. Forslag til Lov om ændring af lov om social pension og forskellige andre love (Overførsel af myndighedsansvar for seniorpension til Seniorpensionsenheden mv.) overføres 0,1 mio. kr. fra § 17.19.34. Etablering af Seniorpensionsenheden til § 17.19.79. Reserver og budgetregulering. Ændringerne for finansåret 2021, der optages på forslag til lov om tillægsbevilling for finansåret 2021, specificeres således:

§ 17.19.34. Etablering af Seniorpensionsenheden

- | | |
|---|---------------|
| 10. Etablering af Seniorpensionsenheden | |
| Udgift | |
| 46. Tilskud til anden virksomhed og investeringstilskud | -0,1 mio. kr. |

§ 17.19.79. Reserver og budgetregulering

- | | |
|--|--------------|
| 30. Kommunalt lov- og cirkulæreprogram | |
| Udgift | |
| 49. Reserver og budgetregulering | 0,1 mio. kr. |

Med henblik på at styrke det kommunale tilsyn med dagtilbud overføres 17,5 mio. kr. i 2021 til det kommunale bloktilskud fra § 20.11.79. Reserver og budgetregulering. Ændringerne for finansåret 2021, der optages på forslag til lov om tillægsbevilling for finansåret 2021, specificeres således:

§ 20.11.79. Reserver og budgetregulering

- | | |
|--|----------------|
| 45. Reserve til kommunale merudgifter ifm. aftale om minimumsnormeringer | |
| Udgift | |
| 49. Reserver og budgetregulering | -17,5 mio. kr. |

Med henblik på at indføre digitale informationsløsninger til borgere med læsevanskeligheder overføres 8,3 mio. kr. til det kommunale bloktilskud i 2021 og 3,3 mio. kr. til det regionale bloktilskud i 2021 fra § 35.11.01. Merudgifter ved nye bevillingsforslag. Ændringerne for finansåret 2021, der optages på forslag til lov om tillægsbevilling for finansåret 2021, specificeres således:

§ 35.11.01. Merudgifter ved nye bevillingsforslag

- | | |
|---|----------------|
| 10. Merudgifter ved nye bevillingsforslag | |
| Udgift | |
| 49. Reserver og budgetregulering | -11,6 mio. kr. |

Med henblik på ekstraordinære engangsudgifter til systemunderstøttelse i Udbetaling Danmark vedr. praksisændring på pensionsområdet overføres 65,0 mio. kr. til det kommunale bloktilskud i 2021 fra § 35.11.01. Merudgifter ved nye bevillingsforslag. Ændringerne for finansåret 2021, der optages på forslag til lov om tillægsbevilling for finansåret 2021, specificeres således:

§ 35.11.01. Merudgifter ved nye bevillingsforslag

- | | |
|---|------------|
| 10. Merudgifter ved nye bevillingsforslag | |
| Udgift | |
| 49. Reserver og budgetregulering | -65,0 mio. |

Med henblik på trivselsfremmende aktiviteter i skole, SFO, fritids- og klubtilbud til børn og unge overføres 32,0 mio. kr. i 2021 til det kommunale bloktilskud fra § 35.11.06. Reserve til håndtering af udfordringer i lyset af COVID-19 mv. uden for udgiftslofterne. Ændringerne for finansåret 2021, der optages på forslag til lov om tillægsbevilling for finansåret 2021, specificeres således:

§ 35.11.06. Reserve til håndtering af udfordringer i lyset af COVID-19 mv. uden for udgiftslofterne

- | | |
|---|----------------|
| 10. Reserve til håndtering af udfordringer i lyset af COVID-19 mv. uden for udgiftslofterne | |
| Udgift | |
| 49. Reserver og budgetregulering | -32,0 mio. kr. |

Med henblik på kompensation for de lokalt afholdte regionale udgifter til håndtering af COVID-19 overføres 151,0 mio. kr. i 2021 til det regionale bloktilskud fra § 35.11.06. Reserve til håndtering af udfordringer i lyset af COVID-19 mv. uden for udgiftslofterne. Ændringerne for finansåret 2021, der optages på forslag til lov om tillægsbevilling for finansåret 2021, specificeres således:

§ 35.11.06. Reserve til håndtering af udfordringer i lyset af COVID-19 mv. uden for udgiftslofterne

- | | |
|---|-----------------|
| 10. Reserve til håndtering af udfordringer i lyset af COVID-19 mv. uden for udgiftslofterne | |
| Udgift | |
| 49. Reserver og budgetregulering | -151,0 mio. kr. |

Med henblik på at håndtere faglige udfordringer og indsatser for styrket trivsel sfa. COVID-19 overføres 164,5 mio. kr. i 2021 til det kommunale bloktilskud fra § 35.11.07. Reserve til håndtering af udfordringer i lyset af COVID-19 mv. Ændringerne for finansåret 2021, der optages på forslag til lov om tillægsbevilling for finansåret 2021, specificeres således:

§ 35.11.07. Reserve til håndtering af udfordringer i lyset af COVID-19 mv.

- | | |
|--|--|
| 10. Reserve til håndtering af udfordringer i lyset af COVID-19 mv. | |
| Udgift | |

49. Reserver og budgetregulering -164,5 mio. kr.

Med henblik på at håndtere faglige udfordringer og indsatser for styrket trivsel sfa. COVID-19 overføres 83,0 mio. kr. i 2021 til det kommunale bloktilskud fra § 35.11.07. Reserve til håndtering af udfordringer i lyset af COVID-19 mv. Ændringerne for finansåret 2021, der optages på forslag til lov om tillægsbevilling for finansåret 2021, specificeres således:

§ 35.11.07. Reserve til håndtering af udfordringer i lyset af COVID-19 mv.

10. Reserve til håndtering af udfordringer i lyset af COVID-19 mv.

Udgift

49. Reserver og budgetregulering -83,0 mio. kr.

Øvrige bevillingsforhold

Efter budgetloven kan finansministeren med tilslutning fra Folketingets Finansudvalg i forbindelse med det årlige aktstykke om fastsættelse af statens bloktilskud til kommuner og regioner mv. foretage en omfordeling mellem de gældende udgiftslofter for stat, kommuner og regioner.

- c. Særskilt forelæggelse for Finansudvalget af de søgte tilskudsbeløb sker under henvisning til § 14 og § 23 a i lov om kommunal udligning og generelle tilskud til kommuner og til § 3 i lov om regionernes finansiering.

Forelæggelse af fremskrivningsprocenten for kommunernes statsgaranterede udskrivningsgrundlag sker under henvisning til § 7 i lov om kommunal indkomstskat, og forelæggelsen af reguleringsprocenten for fastlæggelse af den afgiftspligtige grundværdi sker under henvisning til § 1 i lov om kommunal ejendomsskat.

Finansministeren kan med tilslutning fra Finansudvalget i forbindelse med det årlige aktstykke om fastsættelse af statens bloktilskud til kommuner og regioner mv. foretage en omfordeling mellem de gældende udgiftslofter for stat, kommuner og regioner, jf. budgetlovens § 8, stk. 1.

- d. Finansministeriet har forhandlet med de respektive ministerier om de forhold, som vedrører disse ministeriers ressort, samt med KL og Danske Regioner.
- e. Under henvisning til ovenstående søger Finansministeriet om Finansudvalgets tilslutning til, at bloktilskud til kommuner og regioner for finansåret 2021 fastsættes til henholdsvis 91.715,7 mio. kr. og 109.064,4 mio. kr., og at der på forslag til lov om tillægsbevilling for finansåret 2021 optages følgende:

	Udgift	Indtægt
	Mio. kr.	Mio. kr.
§ 13.91.13. Beskæftigelsestilskud til kommunerne (Lovbunden)	-1.317,0	-
§ 13.11.26. CPR-administrationen	-9,9	-
§ 13.91.03. Statstilskud til regionerne	3.796,3	-
§ 13.91.11. Kommunerne	-500,9	-
§ 13.91.12. Særtalsskud til kommunerne	80,0	-
§ 15.11.79. Reserver og budgetregulering	-171,1	-

§ 16.11.01. Departementet	-14,0	-
§ 16.11.79. Reserver og budgetregulering	67,3	-
§ 16.55.01. Tilskud til MedCoM, Sundhedsportalen og Institut for Kvalitet og Akkreditering i Sundhedsvæsenet (IKAS) samt Center for Forebyggelse i Praksis	-5,4	-
§ 17.19.34. Etablering af Seniorpensionsenheden	-0,1	
§ 17.19.79. Reserver og budgetregulering	0,3	
§ 17.46.76. Jobrotation til erhvervsuddannelser	-0,2	
§ 20.11.79. Reserver og budgetregulering	-17,5	-
§ 35.11.01. Merudgifter ved nye bevillingsforslag	-76,6	-
§ 35.11.06. Reserve til håndtering af udfordringer i lyset af COVID-19 mv uden for udgiftslofterne	-263,0	-
§ 35.11.07. Reserven til håndtering af udfordringer i lyset af COVID-19 mv.	-247,5	-
§ 35.11.19. Regeringsreserve	-68,4	-

Der søges endvidere om tilslutning til, at der på forslag til lov om tillægsbevilling for finansåret 2021 optages følgende tekstanmærkninger under § 13:

”Tekstanmærkning ad 13.91.03.

Finansministeren bemyndiges til at overføre 1,5 mio. kr. i 2021 til det regionale bloktilskud fra § 13.11.26. CPR-administrationen til efterregulering af uforbrugte midler ift. Datafordeleren. ”

”Tekstanmærkning ad 13.91.03.

Finansministeren bemyndiges til at overføre 14,0 mio. kr. i 2021 til det regionale bloktilskud fra § 16.11.01.67. Strategi for life science (nyoprettet underkonto) til strategi for life science. ”

”Tekstanmærkning ad 13.91.03.

Finansministeren bemyndiges til at overføre 1,1 mio. kr. i 2021 til det regionale bloktilskud fra § 16.11.79.66. Reserver og budgetregulering til at styrke sundhedsvæsenets indsats særligt for sårbare patientgrupper under COVID-19 (teknologipakke). ”

”Tekstanmærkning ad 13.91.03.

Finansministeren bemyndiges til at overføre 4,0 mio. kr. i 2021 til det regionale bloktilskud fra § 16.55.01. Tilskud til MedCoM, Sundhedsportalen og Institut for Kvalitet og Akkreditering i Sundhedsvæsenet (IKAS) samt Center for Forebyggelse i Praksis som følge af tilbageførsel af kommunal medfinansiering af MedCom-løsninger i den fælles it-infrastruktur på sundhedsområdet. ”

”Tekstanmærkning ad 13.91.03.

Finansministeren bemyndiges til at overføre 3,3 mio. kr. i 2021 til det regionale bloktilskud fra § 35.11.01.10. Merudgifter ved nye bevillingsforslag til digitale informationsløsninger til borgere med læsevanskeligheder. ”

”Tekstanmærkning ad 13.91.03.

Finansministeren bemyndiges til at overføre 3.870,0 mio. kr. i 2021 til det regionale til kompensation for de lokalt afholdte regionale udgifter til håndtering af COVID-19 i 2021. Beløbet kommer ekstraordinært til udbetaling den 1. september 2021. ”

”Tekstanmærkning ad 13.91.03.

Finansministeren bemyndiges til at overføre 151,0 mio. kr. i 2021 til det regionale til § 35.11.06. Reserve til håndtering af udfordringer i lyset af COVID-19 mv. uden for 2021 til kompensation for de lokalt afholdte regionale udgifter til håndtering af COVID-19 i 2021. Beløbet kommer ekstraordinært til udbetaling den 1. september 2021. ”

”Tekstanmærkning ad 13.91.03.

Finansministeren bemyndiges til at overføre 79,8 mio. kr. i 2021 fra det regionale til følge af korrektion af for højt balancetilskud for regional udvikling i forbindelse med regionernes økonomi 2021. ”

”Tekstanmærkning ad 13.91.11.

Finansministeren bemyndiges til at overføre 8,4 mio. kr. i 2021 til det kommunale til § 13.11.26. CPR-administrationen til efterregulering af uforbrugte midler ift. Datafordele.

”Tekstanmærkning ad 13.91.11.

Finansministeren bemyndiges til at overføre 171,1 mio. kr. i 2021 til det kommunale til § 15.11.79. Reserver og Budgetregulering til udmøntning af stimuli til oplevelsesindtægter i kommunerne. ”

”Tekstanmærkning ad 13.91.11.

Finansministeren bemyndiges til at overføre 4,1 mio. kr. i 2021 til det kommunale til § 16.55.01. Tilskud til MedCoM, Sundhedsportalen og Institut for Kvalitet og Sikkerhed i Sundhedsvæsenet (IKAS) samt Center for Forebyggelse i Praksis som følge af kommunal medfinansiering af MedCom-løsninger i den fælles it-infrastruktur på sundhedsområdet.

”Tekstanmærkning ad 13.91.11.

Finansministeren bemyndiges til at overføre 2,7 mio. kr. i 2021 fra det kommunale til § 16.55.01. Tilskud til MedCoM, Sundhedsportalen og Institut for Kvalitet og Sikkerhed i Sundhedsvæsenet (IKAS) samt Center for Forebyggelse i Praksis til transition af driftsleverandør for Sundhed.dk. ”

”Tekstanmærkning ad 13.91.11.

Finansministeren bemyndiges til at overføre 17,5 mio. kr. i 2021 til det kommunale til § 20.11.79.45. Reserve til kommunale merudgifter ifm. aftale om minimumsnormeringer og tilsyn ifm. Aftale om minimumsnormeringer af 5. december 2020. ”

”Tekstanmærkning ad 13.91.11.

Finansministeren bemyndiges til at overføre 65,0 mio. kr. i 2021 til det kommunale til § 20.11.79.45. Reserve til kommunale merudgifter ifm. aftale om minimumsnormeringer og tilsyn ifm. Aftale om minimumsnormeringer af 5. december 2020. ”

”Tekstanmærkning ad 13.91.11.

Finansministeren bemyndiges til at overføre 32,0 mio. kr. i 2021 til det kommunale bloktilskud fra § 35.11.06. Reserve til håndtering af udfordringer i lyset af COVID-19 mv. uden for udgiftslofterne til trivselsfremmende aktiviteter i skole, SFO, fritids- og klubtilbud til børn og unge. ”

”Tekstanmærkning ad 13.91.11.

Finansministeren bemyndiges til at overføre 889,0 mio. kr. i 2021 til det kommunale bloktilskud til kompensation for de lokalt afholdte kommunale udgifter til håndtering af COVID-19 i 2021. Beløbet kommer ekstraordinært til udbetaling den 1. september 2021. ”

”Tekstanmærkning ad 13.91.11.

Finansministeren bemyndiges til at overføre 164,5 mio. kr. i 2021 til det kommunale bloktilskud fra § 35.11.07.10. Reserve til håndtering af udfordringer i lyset af COVID-19 mv. til håndtering af faglige udfordringer og indsatser for styrket trivsel sfa. COVID-19. ”

”Tekstanmærkning ad 13.91.11.

Finansministeren bemyndiges til at overføre 83,0 mio. kr. i 2021 til det kommunale bloktilskud fra § 35.11.07. Reserve til håndtering af udfordringer i lyset af COVID-19 mv. til faglige udfordringer og indsatser for styrket trivsel sfa. COVID-19 i efteråret 2021. ”

”Tekstanmærkning ad 13.91.12.

Indenrigs- og boligministeren bemyndiges til at fordele et statsligt tilskud på 80,0 mio. kr. i 2021 til kommunerne vedr. styrkelse af fysisk og mental rehabilitering og kulturtilbud til sårbare ældre. Tilskuddet fordeles efter en demografisk fordelingsnøgle for udgiftsbehovet på ældreområdet. ”

Vedrørende finansåret 2022

På forslag til finanslov for finansåret 2022 optages følgende:

Finansministeriet søger om Finansudvalgets tilslutning til, at der overføres 2,8 mio. kr. fra det kommunale bloktilskud i 2022 og 1,4 mio. kr. fra det regionale bloktilskud i 2022 til § 07.12.02.10. Drift af fællesoffentlig digitalisering til medfinansiering af drift og videreudvikling af digitalt sundhedskort. På forslag til finanslov for finansåret 2022 optages således følgende:

§ 07.12.02.10. Drift af fællesoffentlig digitalisering 4,2 mio. kr.

Endvidere søger Finansministeriet om Finansudvalgets tilslutning til, at der overføres 25,2 mio. kr. fra det kommunale bloktilskud i 2022 og 12,4 mio. kr. fra det regionale bloktilskud i 2022 til § 07.12.02.50. Fællesoffentlig digitaliseringsstrategi til medfinansiering af den fællesoffentlige digitaliseringsstrategi 2022-2025. På forslag til finanslov for finansåret 2022 optages således følgende:

§ 07.12.02.50. Fællesoffentlig digitaliseringsstrategi 37,6 mio. kr.

Endvidere søger Finansministeriet om Finansudvalgets tilslutning til, at der overføres 15,3 mio. kr. fra det kommunale bloktilskud i 2022 og 15,2 mio. kr. fra det regionale bloktilskud i 2022 til § 07.12.04.10. Investeringsfonden for nye teknologier og digitale velfærdsløsninger til medfinansiering af Investeringsfonden. På forslag til finanslov for finansåret 2022 optages således følgende:

§ 07.12.04.10. Investeringsfonden for nye teknologier og digitale velfærdsløsninger 30,5 mio. kr.

Endvidere søger Finansministeriet om Finansudvalgets tilslutning til, at der overføres 4,1 mio. kr. fra det kommunale bloktilskud i 2022, og overføres 2,0 mio. kr. fra det regionale bloktilskud i 2022 til § 08.32.08.82. Center for offentlig-privat innovation til sammenlægning til sammenlægning af Center for Offentlig Innovation og offentlig-privat samarbejdsenhed. På forslag til finanslov for finansåret 2022 optages således følgende:

§ 08.32.08.82. Center for offentlig-privat innovation 6,1 mio. kr.

Endvidere søger Finansministeriet om Finansudvalgets tilslutning til, at der overføres 14,5 mio. kr. fra det kommunale bloktilskud i 2022 og 2,6 mio. kr. fra det regionale bloktilskud i 2022 til § 13.11.26.15. Datafordeleren til omlægning af offentlige myndigheders betaling for CPR-data. På forslag til finanslov for finansåret 2022 optages således følgende:

§ 13.11.26.15. Datafordeleren 17,1 mio. kr.

Endvidere søger Finansministeriet om Finansudvalgets tilslutning til, at statens tilskud til finansiering af sundhedsområdet fastsættes til 105.428,8 mio. kr. i 2022, og at tilskuddet til finansiering af de regionale udviklingsopgaver fastsættes til 2.065,0 mio. kr. i 2022. Heraf er 1.500,0 mio. kr. betinget. På forslag til finanslov for finansåret 2022 optages således følgende:

§ 13.91.03. Statstilskud til regionerne 107.493,8 mio. kr.

Endvidere søger Finansministeriet om Finansudvalgets tilslutning til, at statens bloktilskud til kommunerne for finansåret 2022 fastsættes til 85.641,9 mio. kr., hvoraf 4.000,0 mio. kr. er betinget, jf. lov om kommunal udligning og generelle tilskud til kommuner. Af statens bloktilskud til kommunerne for finansåret 2022 udgør balancetilskuddet -16.059,4 mio. kr. På forslag til finanslov for finansåret 2022 optages således følgende:

§ 13.91.11. Kommunerne 85.641,9 mio. kr.

Endvidere søger Finansministeriet om Finansudvalgets tilslutning til, at der i 2022 ydes et tilskud til kommunerne på 586,4 mio. kr. til bedre dagtilbud. På forslag til finanslov for finansåret 2022 optages således følgende:

§ 13.91.12.40. Tilskud til bedre dagtilbud 586,4 mio. kr.

Endvidere søger Finansministeriet om Finansudvalgets tilslutning til, at der for 2022 ydes et tilskud til de kommuner, der for 2022 får tilsagn til at gennemføre en skattenedsættelse med tilskud inden for en tilskudsramme på op til 37,5 mio. kr. På forslag til finanslov for finansåret 2022 optages således følgende:

§ 13.91.12.60. Tilskud til kommuner, der nedsætter skatten 37,5 mio. kr.

Endvidere søger Finansministeriet om Finansudvalgets tilslutning til, at såfremt de ansøgte skatteforhøjelser til indfasningen af tab i udligningsreformen i 2022 kan medføre en samlet skattestigning, som kan tilskrives en overudligningsvirkning, ydes et tilskud til de kommuner, der for 2022 gennemfører en nedsættelse af udskrivningsprocenten inden for en ramme på op til 28 mio. kr. På forslag til finanslov for finansåret 2022 optages således følgende:

§ 13.91.12.61. Tilskud til uændret kommunal skat 25,2 mio. kr.

Endvidere søger Finansministeriet om Finansudvalgets tilslutning til, at der i 2022 ydes et tilskud til kommunerne på 104,6 mio. kr. til bekæmpelse af ensomhed. På forslag til finanslov for finansåret 2022 optages således følgende:

§ 13.91.12.75. Tilskud til bekæmpelse af ensomhed 104,6 mio. kr.

Endvidere søger Finansministeriet om Finansudvalgets tilslutning til, at der i 2022 ydes et tilskud til kommunerne på 1.047,0 mio. kr. til styrket kvalitet i ældreplejen. På forslag til finanslov for finansåret 2022 optages således følgende:

§ 13.91.12.80. Tilskud til styrket kvalitet i ældreplejen 1.047,0 mio. kr.

Endvidere søger Finansministeriet om Finansudvalgets tilslutning til, at der i 2022 ydes et tilskud til kommunerne på 1.096,5 mio. kr. til en værdig ældrepleje. På forslag til finanslov for finansåret 2022 optages således følgende:

§ 13.91.12.84. Tilskud til en værdig ældrepleje 1.096,5 mio. kr.

Endvidere søger Finansministeriet om Finansudvalgets tilslutning til, at der overføres 0,8 mio. kr. fra det kommunale bloktilskud i 2022 og 1,2 mio. kr. fra det regionale bloktilskud i 2022 til § 16.11.17.10. Alm. virksomhed, Sundhedsdatastyrelsen, til digital løsning til graviditetsforløb. På forslag til finanslov for finansåret 2022 optages således følgende:

§ 16.11.17.10. Alm. virksomhed 2,0 mio. kr.

Endvidere søger Finansministeriet om Finansudvalgets tilslutning til, at der overføres 24,2 mio. kr. fra det kommunale bloktilskud i 2022 og 40,7 mio. kr. fra det regionale bloktilskud i 2022 til § 16.11.17.10. Alm. virksomhed, Sundhedsdatastyrelsen. Finansiering af den fælles it-infrastruktur på sundhedsområdet (National Serviceplatform og Fælles Medicinkort m.fl.). På forslag til finanslov for finansåret 2022 optages således følgende:

§ 16.11.17.10. Alm. virksomhed 64,9 mio. kr.

Endvidere søger Finansministeriet om Finansudvalgets tilslutning til, at der overføres 2,0 mio. kr. fra det regionale bloktilskud i 2022 til § 16.11.17.10. Alm. virksomhed, Sundhedsdatastyrelsen, til tekniske understøttelse af den mellemregionale afregning. På forslag til finanslov for finansåret 2022 optages således følgende:

§ 16.11.17.10. Alm. virksomhed 2,0 mio. kr.

Endvidere søger Finansministeriet om Finansudvalgets tilslutning til, at der afsættes et statsligt resultatafhængigt tilskud (nærhedsfinansiering) på 1.576,2 mio. kr. i 2022 til finansiering af regionernes sundhedsvæsen på § 16.51.74.10. Statsligt resultatafhængigt tilskud til regionernes sundhedsvæsen. På forslag til finanslov for finansåret 2022 optages således følgende:

§ 16.51.74. Statsligt resultatafhængigt tilskud til regionernes sundhedsvæsen 1.576,2 mio. kr.

Endvidere søger Finansministeriet om Finansudvalgets tilslutning til, at der overføres 3,2 mio. kr. fra det kommunale bloktilskud i 2022 til § 16.55.01.30. Kommunal medfinansiering af fællesoffentlige projekter på sundhedsområdet til finansiering af forhøjet basisbevilling til Sundhed.dk. På forslag til finanslov for finansåret 2022 optages således følgende:

§ 16.55.01.30. Kommunal medfinansiering af fællesoffentlige projekter på sundhedsområdet 3,2 mio. kr.

Endvidere søger Finansministeriet om Finansudvalgets tilslutning til, at der overføres 9,4 mio. kr. fra det kommunale bloktilskud i 2022 og 9,3 mio. kr. fra det regionale bloktilskud i 2022 til § 16.55.01.70. Finansiering af MedCoM-løsninger i den fælles it-infrastruktur på sundhedsområdet til medfinansiering af MedCom-løsninger i den fælles it-infrastruktur på sundhedsområdet. På forslag til finanslov for finansåret 2022 optages således følgende:

§ 16.55.01.70. Finansiering af MedCoM-løsninger i den fælles it-infrastruktur på sundhedsområdet 18,7 mio. kr.

Endvidere søger Finansministeriet om Finansudvalgets tilslutning til, at der overføres 2,0 mio. kr. fra det kommunale bloktilskud i 2022 til § 28.22.01.10. Almindelig virksomhed, Færdselsstyrelsen, til kommunal medfinansiering af digitalisering af ansøgning og sagsbehandling på kørekortområdet. På forslag til finanslov for finansåret 2022 optages således følgende:

§ 28.22.01.10. Almindelig virksomhed 2,0 mio. kr.

Endvidere søger Finansministeriet om Finansudvalgets tilslutning til, at der overføres 1,2 mio. kr. fra det kommunale bloktilskud i 2022 og 0,6 mio. kr. fra det regionale bloktilskud i 2022 til § 29.21.01.10. Almindelig virksomhed, Energistyrelsen, til videreudvikling af Energi- og CO2-regnskabet. På forslag til finanslov for finansåret 2022 optages således følgende:

§ 29.22.01.10. Almindelig virksomhed 1,8 mio. kr.

På forslag til finanslov for 2022 optages følgende tekstanmærkninger under § 13:

”Tekstanmærkning ad 13.91.03.

Finansministeren bemyndiges til at overføre 1,4 mio. kr. i 2022 fra det regionale bloktilskud til § 07.12.02.10. Drift af fællesoffentlig digitalisering til medfinansiering af drift og videreudvikling af digitalt sundhedskort.”

”Tekstanmærkning ad 13.91.03.

Finansministeren bemyndiges til at overføre 12,4 mio. kr. i 2022 fra det regionale bloktilskud til § 07.12.02.50. Fællesoffentlig digitaliseringsstrategi til regional medfinansiering af den fællesoffentlige digitaliseringsstrategi 2022-2025.”

”Tekstanmærkning ad 13.91.03.

Finansministeren bemyndiges til at overføre 15,2 mio. kr. i 2022 fra det regionale bloktilskud til § 07.12.04.10. Investeringsfonden for nye teknologier og digitale velfærdsløsninger til medfinansiering af Investeringsfonden.”

”Tekstanmærkning ad 13.91.03.

Finansministeren bemyndiges til at overføre 2,0 mio. kr. i 2022 fra det regionale bloktilskud til § 08.32.08.82. Center for offentlig-privat innovation til sammenlægning af Center for Offentlig Innovation og offentlig-privat samarbejdsenhed.”

”Tekstanmærkning ad 13.91.03.

Finansministeren bemyndiges til at overføre 2,6 mio. kr. i 2022 fra det regionale bloktilskud til § 13.11.26.15. Datafordeleren til omlægning af offentlige myndigheders betaling for CPR-data. ”

”Tekstanmærkning ad 13.91.03.

Finansministeren bemyndiges til at overføre 1,2 mio. kr. i 2022 fra det regionale bloktilskud til § 16.11.17.10. Alm. virksomhed til digital løsning til graviditetsforløb. ”

”Tekstanmærkning ad 13.91.03.

Finansministeren bemyndiges til at overføre 40,7 mio. kr. i 2022 fra det regionale bloktilskud til § 16.11.17.10. Alm. virksomhed til finansiering af den fælles it-infrastruktur på sundhedsområdet (National Serviceplatform og Fælles Medicinkort m.fl.). ”

”Tekstanmærkning ad 13.91.03.

Finansministeren bemyndiges til at overføre 2,0 mio. kr. i 2022 fra det regionale bloktilskud til § 16.11.17.10. Alm. virksomhed til tekniske understøttelse af den mellemregionale afregning. ”

”Tekstanmærkning ad 13.91.03.

Finansministeren bemyndiges til at overføre 9,3 mio. kr. i 2022 fra det regionale bloktilskud til § 16.55.01.70. Finansiering af MedCoM-løsninger i den fælles it-infrastruktur på sundhedsområdet til medfinansiering af MedCom-løsninger i den fælles it-infrastruktur på sundhedsområdet. ”

”Tekstanmærkning ad 13.91.03.

Finansministeren bemyndiges til at overføre 0,6 mio. kr. i 2022 fra det regionale bloktilskud til § 29.21.01.10. Almindelig virksomhed til videreudvikling af Energi- og CO2-regnskabet. ”

”Tekstanmærkning ad 13.91.03.

Finansministeren bemyndiges til at overføre 4,1 mio. kr. i 2022 til det regionale bloktilskud som følge af tilbageførsel af regional medfinansiering af MedCom-løsninger i den fælles it-infrastruktur på sundhedsområdet. ”

”Tekstanmærkning ad 13.91.03.

Finansministeren bemyndiges til at overføre 6,7 mio. kr. i 2022 til det regionale bloktilskud til digitale informationsløsninger til borgere med læsevanskeligheder. ”

”Tekstanmærkning ad 13.91.03.

Finansministeren bemyndiges til at overføre 4,0 mio. kr. i 2022 til det regionale bloktilskud til årlig analyse hos Behandlingsrådet under Danske Regioner. ”

”Tekstanmærkning ad 13.91.03.

Finansministeren bemyndiges til at overføre 40,0 mio. kr. i 2022 til det regionale bloktilskud til sundhedsklynger som følge af aftale den 11. juni 2021 mellem regeringen, KL og Danske Regioner. ”

”Tekstanmærkning ad 13.91.03.

Finansministeren bemyndiges til at overføre 1,0 mio. kr. i 2022 fra det regionale bloktilskud som følge af teknisk korrektion vedr. regional medfinansiering af Den Sociale Investeringsfond. ”

”Tekstanmærkning ad 13.91.03.

Finansministeren bemyndiges til at overføre 13,9 mio. kr. i 2022 til det regionale bloktilskud til strategi for life science. ”

”Tekstanmærkning ad 13.91.03.

Finansministeren bemyndiges til at overføre 80,9 mio. kr. i 2022 fra det regionale bloktilskud som følge af korrektion af et for højt balancetilskud for regional udvikling i forbindelse med Aftale om regionernes økonomi 2021. ”

”Tekstanmærkning ad 13.91.11.

Finansministeren bemyndiges til at overføre 2,8 mio. kr. i 2022 fra det kommunale bloktilskud til § 07.12.02.10. Drift af fællesoffentlig digitalisering til medfinansiering af drift og videreudvikling af digitalt sundhedskort. ”

”Tekstanmærkning ad 13.91.11.

Finansministeren bemyndiges til at overføre 25,2 mio. kr. i 2022 fra det kommunale bloktilskud til § 07.12.02.50. Fællesoffentlig digitaliseringsstrategi til kommunal medfinansiering af den fællesoffentlige digitaliseringsstrategi 2022-2025. ”

”Tekstanmærkning ad 13.91.11.

Finansministeren bemyndiges til at overføre 15,3 mio. kr. i 2022 fra det kommunale bloktilskud til § 07.12.04.10. Investeringsfonden for nye teknologier og digitale velfærdsløsninger til medfinansiering af Investeringsfonden. ”

”Tekstanmærkning ad 13.91.11.

Finansministeren bemyndiges til at overføre 4,1 mio. kr. i 2022 fra det kommunale bloktilskud til § 08.32.08.82. Center for offentlig-privat innovation til sammenlægning af Center for Offentlig Innovation og offentlig-privat samarbejdsenhed. ”

”Tekstanmærkning ad 13.91.11.

Finansministeren bemyndiges til at overføre 14,5 mio. kr. i 2022 fra det kommunale bloktilskud til § 13.11.26.15. Datafordeleren til omlægning af offentlige myndigheders betaling for CPR-data. ”

”Tekstanmærkning ad 13.91.11.

Finansministeren bemyndiges til at overføre 1,3 mio. kr. i 2022 til det kommunale bloktilskud til tilbagebetaling af uforbrugte midler i VISO (Den Nationale Videns- og Specialrådgiverorganisation). ”

”Tekstanmærkning ad 13.91.11.

Finansministeren bemyndiges til at overføre 521,0 mio. kr. i 2022 til det kommunale bloktilskud til bedre bemanding i ældreplejen. ”

”Tekstanmærkning ad 13.91.11.

Finansministeren bemyndiges til at overføre 0,8 mio. kr. i 2022 fra det kommunale bloktilskud til § 16.11.17.10. Alm. virksomhed til digital løsning til graviditetsforløb. ”

”Tekstanmærkning ad 13.91.11.

Finansministeren bemyndiges til at overføre 24,2 mio. kr. i 2022 fra det kommunale bloktilskud til § 16.11.17.10. Alm. virksomhed til finansiering af den fælles it-infrastruktur på sundhedsområdet (National Serviceplatform og Fælles Medicinkort m.fl.). ”

”Tekstanmærkning ad 13.91.11.

Finansministeren bemyndiges til at overføre 9,4 mio. kr. i 2022 fra det kommunale bloktilskud til § 16.55.01.70. Finansiering af MedCoM-løsninger i den fælles it-infrastruktur på sundhedsområdet til medfinansiering af MedCom-løsninger i den fælles it-infrastruktur på sundhedsområdet. ”

”Tekstanmærkning ad 13.91.11.

Finansministeren bemyndiges til at overføre 3,2 mio. kr. i 2022 fra det kommunale bloktilskud til § 16.55.01.30. Kommunal medfinansiering af fællesoffentlige projekter på sundhedsområdet til finansiering af forhøjet basisbevilling til Sundhed.dk. ”

”Tekstanmærkning ad 13.91.11.

Finansministeren bemyndiges til at overføre 2,0 mio. kr. i 2022 fra det kommunale bloktilskud til § 28.22.01.10. Almindelig virksomhed til kommunal medfinansiering af digitalisering af ansøgning og sagsbehandling på kørekortområdet. ”

”Tekstanmærkning ad 13.91.11.

Finansministeren bemyndiges til at overføre 1,2 mio. kr. i 2022 fra det kommunale bloktilskud til § 29.21.01.10. Almindelig virksomhed til videreudvikling af Energi- og CO2-regnskabet. ”

”Tekstanmærkning ad 13.91.11.

Finansministeren bemyndiges til at overføre 557,1 mio. kr. i 2022 til det kommunale bloktilskud til generelt løft af folkeskolen. ”

”Tekstanmærkning ad 13.91.11.

Finansministeren bemyndiges til at overføre 2,1 mio. kr. i 2022 fra det kommunale bloktilskud som følge af teknisk korrektion vedr. kommunal medfinansiering af Den Sociale Investeringsfond. ”

”Tekstanmærkning ad 13.91.11.

Finansministeren bemyndiges til at overføre 16,7 mio. kr. i 2022 til det kommunale bloktilskud til digitale informationsløsninger til borgere med læsevanskeligheder. ”

”Tekstanmærkning ad 13.91.11.

Finansministeren bemyndiges til at overføre 4,2 mio. kr. i 2022 til det kommunale bloktilskud som følge af tilbageførsel af kommunal medfinansiering af MedCom-løsninger i den fælles it-infrastruktur på sundhedsområdet. ”

”Tekstanmærkning ad 13.91.11.

Finansministeren bemyndiges til at overføre 40,0 mio. kr. i 2022 til det kommunale bloktilskud til sundhedsklynger som følge af aftale den 11. juni 2021 mellem regeringen, KL og Danske Regioner. ”

”Tekstanmærkning ad 13.91.11.

Uanset bestemmelserne i lov nr. 477 af 17. juni 2008 om nedsættelse af statstilskuddet til kommunerne ved forhøjelser af den kommunale skatteudskrivning bemyndiges indenrigs- og boligministeren til inden den 15. oktober 2021 at give tilsagn til den enkelte kommune om, at en skatteforhøjelse for 2022 af en bestemt størrelse ikke vil indgå i beregningen af en eventuel nedsættelse af statstilskuddet til den enkelte kommune efter § 2 i lov om nedsættelse af statstilskuddet til kommuner ved forhøjelser af den kommunale skatteudskrivning.

Stk. 2. Tilsagn efter stk. 1 gives efter ansøgning fra kommunen ud fra en vurdering af de strukturelle og aktuelle økonomiske forhold i kommunen, som tilsiger en skattemæssig tilpasning. ”

”Tekstanmærkning ad 13.91.12.40.

Indenrigs- og boligministeren bemyndiges til at fordele et tilskud på 586,4 mio. kr. i 2022 til kommunerne med henblik på bedre kvalitet i dagtilbud. Tilskuddet fordeles efter den enkelte kommunes andel af det skønnede antal 0-5 årige børn pr. 1. januar 2022, der anvendes i forbindelse med udmelding af tilskud og udligning til kommunerne for 2022. ”

”Tekstanmærkning ad 13.91.12.60.

Indenrigs- og boligministeren bemyndiges til i tilskudsårene 2022-2025 at yde tilskud til de kommuner, der for 2022 får tilsagn til at gennemføre en skattenedsættelse med tilskud. Skattenedsættelsen opgøres som den samlede ændring i nettoprovenuet for kommunen som følge af ændringer i udskrivningsprocenten, grundskyldspromillen og promillen for udskrivning af dækningsafgift til erhvervsejendomme. Ved beregningen indgår ikke provenuændringer som følge af skattenedsættelser med tilskud for 2022 efter § 17 e stk. 1 i lov om kommunal udligning og generelle tilskud.

Stk. 2. Rammen til skattenedsættelser med tilskud efter stk. 1 fastsættes således, at rammen ikke kan overstige den fastsatte ramme til skatteforhøjelser for 2022. Rammen kan højst udgøre 50 mio. kr.

Stk. 3. Tilskudsrammen udgør 37,5 mio. kr. for 2022, 25,0 mio. kr. for hvert af årene 2023 og 2024 og 12,5 mio. kr. for 2025.

Stk. 4. Tilskuddet for den enkelte kommune som følge af skattenedsættelsen for 2022 kan højst udgøre 75 pct. af provenutabet i 2022, 50 pct. i 2023 og 2024 og 25 pct. i 2025.

Stk. 5. Tilskud efter stk. 1 fordeles af indenrigs- og boligministeren efter ansøgning fra kommunerne og under hensyn til rammen efter stk. 2.

Stk. 6. Hvis en kommune i perioden 2023-2025 forhøjer skatten, bortfalder tilskuddet forholdsmæssigt til kommunen efter stk. 1.

Stk. 7. Hvis en kommune modtager tilskud efter stk. 1 som følge af en skattenedsættelse for 2022, medgår denne skattenedsættelse ikke i beregningen af kommunens skattenedsættelse efter §§ 8 og 9 i lov om nedsættelse af statstilskuddet til kommuner ved forhøjelser af den kommunale skatteudskrivning for årene 2023-2026. ”

”Tekstanmærkning ad 13.91.12.61.

Uanset bestemmelsen efter § 17 e, stk. 3 i lov om kommunal udligning og generelle tilskud om, at rammen til skattenedsættelser fastsættes således, at denne svarer til rammen til skatteforhøjelser, bemyndiges indenrigs- og boligministeren til at forhøje rammen til skattenedsættelser med tilskud efter § 17 e, stk. 3, i lov om kommunal udligning og generelle tilskud med op til 28 mio. kr. for 2022, såfremt de ansøgte skatteforhøjelser til indfasningen af tab i udligningsreformen i 2022 kan medføre en samlet skattestigning, som kan tilskrives en overudligningsvirkning.

Stk. 2. Forhøjelsen af rammen til skattenedsættelser med tilskud kan ikke overstige en eventuel overudligningsvirkning som følge af gennemførte skatteforhøjelser med baggrund i de indfasede tab i 2022 ved udligningsreformen.

Stk. 3. Tilskudsrammen kan højst udgøre op til 25,2 mio. kr. for hvert af årene 2022 og 2023 og 23,8 mio. kr. for 2024, 22,4 mio. kr. 2025 og 21,0 mio. kr. for 2026.

Stk. 4. Vilkår for tilskud følger bestemmelserne i § 17 e i lov om kommunal udligning og generelle tilskud. ”

”Tekstanmærkning ad 13.91.12.75.

Indenrigs- og boligministeren bemyndiges til at fordele et tilskud til bekæmpelse af ensomhed på 104,6 mio. kr. i 2022 til kommunerne efter en demografisk fordelingsnøgle for udgiftsbehovet på ældreområdet. ”

”Tekstanmærkning ad 13.91.12.80.

Indenrigs- og boligministeren bemyndiges til at fordele et statsligt tilskud til styrket kvalitet i ældreplejen på 1.047,0 mio. kr. i 2022 til kommunerne efter en demografisk fordelingsnøgle for udgiftsbehovet på ældreområdet.”

”Tekstanmærkning ad 13.91.12.84.

Indenrigs- og boligministeren bemyndiges til at fordele et statsligt tilskud til en værdig ældrepleje på 1.096,5 mio. kr. i 2022 til kommunerne efter en demografisk fordelingsnøgle for udgiftsbehovet på ældreområdet.”

På forslag til finanslov for finansåret 2022 optages følgende tekstanmærkninger under § 16:

”Tekstanmærkning ad 16.51.74.

Sundhedsministeren bemyndiges til at afsætte et statsligt resultatafhængigt tilskud (nærhedsfinansiering) på 1.576,2 mio. kr. i 2022 til finansiering af regionernes sundhedsvæsen.”

”Tekstanmærkning ad 16.91.60.

Sundhedsministeren bemyndiges til at foretage løbende støtteudbetaling til sygehusbyggeri omfattet af tilsagn om tilskud fra kvalitetsfonden i henhold til fastsat finansieringsprofil.

Stk. 2. Sundhedsministeren bemyndiges til at fastsætte nærmere regler om tilskudsadministration, herunder om vilkår for tilskud, meddelelse af tilsagn om tilskud, ændring af meddelelse af tilskud, bortfald af meddelte tilsagn, udbetaling af tilskud, tilbagebetaling af tilskud og renter, regnskab, revision og rapportering samt tilsyn og kontrol.

Stk. 3. Indenrigs- og boligministeren bemyndiges til at fastsætte regler om deponering af regionernes egenfinansiering, midler fra kvalitetsfonden og provenu fra låneoptagelse, provenu og overdragelsesværdier fra salg af ejendomme samt overførsel af uforbrugte statslige og regionale midler.”

Statsgaranterede udskrivningsgrundlag

Herudover anmodes om tilslutning til, at fremskrivningsprocenten for udskrivningsgrundlaget fra det korrigerede beregningsgrundlag for 2019 til 2022 udgør 7,6 pct.

Loft over stigning i afgiftspligtige grundværdier

Der søges om tilslutning til, at reguleringsprocenten for forhøjelse af den afgiftspligtige grundværdi udgør 2,8 pct. for ejerboliger i 2022. Herudover søges om tilslutning til, at det skøn for stigning i udskrivningsgrundlaget, som indgår i reguleringsprocenten for forhøjelse af den afgiftspligtige grundværdi for øvrige ejendomme, fastsættes til 1,4 pct. Reguleringsprocenten udgør herefter 4,4 pct. for øvrige ejendomme i 2022.

Omfordeling mellem udgiftslofter

Endelig anmodes om tilslutning til, at der i henhold til budgetlovens § 8, stk. 1, omfordeles 509,4 mio. kr. i 2021 og 2.673,8 mio. kr. i 2022 fra det statslige delloft for driftsudgifter til det kommunale udgiftsloft.

Der anmodes om tilslutning til, at der i henhold til budgetlovens § 8, stk. 1, omfordeles 15,1 mio. kr. i 2021 og 1.191,6 mio. kr. i 2022 og frem fra det statslige delloft for driftsudgifter til det regionale delloft for sundhedsområdet.

Der anmodes om tilslutning til, at der i henhold til budgetlovens § 8, stk. 1, omfordeles 15,0 mio. kr. i 2022 og frem fra det statslige delloft for driftsudgifter til det regionale delloft for regionale udviklingsopgaver.

Tiltrådt af Finansudvalget den 29-06-2021 (udvalget med undtagelse af Enhedslistens medlem, af udvalget der stemte imod aktstykket).

Socialistisk Folkepartis medlemmer af udvalget finder det positivt, at aftalerne for såvel kommunernes økonomi og regionernes økonomi dækker den demografiske udvikling.

SF bemærker dog også, at der i økonomiaftalen med kommunerne ikke er tilført midler til det specialiserede specialområde på trods af det stigende udgiftspres på dette område. SF havde gerne set, at kommunerne blev tilført midler hertil som led i økonomiaftalen, ligesom SF gerne havde set en inddragelse af Folketingets partier forud for aftaler vedrørende placeringen af det specialiserede socialområde.

SF kan dog samlet støtte aktstykket, der udmønter økonomiaftalerne.

Enhedslistens medlem af udvalget mener, at bloktilskudsaktstykket – som afspejler de indgåede aftaler med kommuner og regioner om økonomien for 2022 – ikke i tilstrækkelig grad sikrer, at der er penge til velfærd og sundhed, fordi aftalerne med kommuner og regioner ikke i tilstrækkelig grad tager højde for en række stigende udgifter. På den baggrund stemmer Enhedslisten imod aktstykket.

Bilag 1

Regulering af det generelle tilskud for kommuner

Mio. kr.	Korrigeret pulje 2021 (2021-pl)	Foreløbig pulje 2022 (2022-pl)	BO 2023 (2022-pl)	BO 2024 (2022-pl)
I. Overført tilskudspulje				
Kommune- og regionsaftalen 2020 vedr. 2021, overført tilskudspulje, jf. akt 233 af 25. juni 2020	92.216,6	77.178,9	77.435,9	77.435,9
Korrektion af budgetgaranti fra bloktilskudsaktstykke 2021	-	2.809,8	2.809,8	2.809,8
Pris- og lønregulering 2021-2022	-	1.359,8	1.364,2	1.364,2
I alt	92.216,6	81.348,5	81.609,9	81.609,9
II. Budgetgaranti				
Foreløbig regulering	-	19.666,7	-	-
Efterregulering	-	-215,1	-	-
Permanent regulering	-	978,3	978,3	978,3
I alt	-	20.429,9	978,3	978,3
III. Lov- og cirkulæreprogram				
Skatteministeriet				
Bekendtgørelse om offentlige myndigheders pligt til at meddele oplysninger til Skatteforvaltningen til brug for vurderingsarbejdet *)	0,2	0,2	0,2	0,2
Lov nr. 1061 af 30. juni 2020 om ændring af ejendomsvurderingsloven og forskellige andre love *)	16,9	8,2	8,2	-
Lov nr. 1944 af 15. december 2020 om ændring af lov om en børne- og ungedyelse og lov om skattefri kompensation for forhøjede energi- og miljøafgifter (Ligedeling og individuel indkomstaftapning af børne- og ungedyelsen og ligedeling af den supplerende grønne check m.v.) 1)*)	23,3	20,2	15,7	15,7
I alt	40,4	28,6	24,1	15,9
Justitsministeriet				
Forslag til lov om beskyttelse af whistleblowere	-	7,0	2,5	2,5
I alt	0,0	7,0	2,5	2,5
Udlændinge- og Integrationsministeriet				
Lov nr. 743 af 8. juni 2018 om ændring af lov om aktiv social politik, mv. (indførelse af beskæftigelseskrav)	-	-	-	1,1
I alt	0,0	0,0	0,0	1,1
Social- og Ældreministeriet				
Bekendtgørelse nr. 267 af 25. februar 2021 om klippekort til ekstra ledsagelse til borgere i botilbud	15,7	-	-	-
Driftsomkostninger for de nye kvindekrisecenterpladser	21,1	65,5	65,5	65,5
Fastlæggelse af regulering for 2024 vedrørende Bekendtgørelse nr. 1252 af 20. november 2017 om støtte til køb af bil efter serviceloven 1)	-	-	-	-1,3

Fastlæggelse af regulering for 2024 vedrørende Lov nr. 1060 af 30. juni 2020 om lov om ændring af lov om social service (Tilpasning af den centrale refusionsordning) ¹⁾	-	-	-	-33,1
Fastlæggelse af regulering for 2024 vedrørende Lov nr. 1613 af 22. december 2010 om ændring af lov om social service (loft over ydelsen for tabt arbejdsfortjeneste) ¹⁾	-	-	-	-2,6
Fastlæggelse af regulering for 2024 vedrørende Lov nr. 286 af 28. marts 2012 Ændring af lov om social service (Forhøjelse af ydelsesloftet for tabt arbejdsfortjeneste) ¹⁾	-	-	-	1,7
Fastlæggelse af regulering for 2024 vedrørende Lov nr. 318 af 28. april 2009, ændring af lov om social service (Kontinuitet i anbringelsen af børn og unge uden for hjemmet og psykologhjælp til børn på krisecentre) ¹⁾	-	-	-	0,5
Fastlæggelse af regulering for 2024 vedrørende Lov nr. 446 af 9. juni 2008 om ændring af lov om social pension, lov om højeste, mellemste, forhøjet almindelig og almindelig førtidspension m.v. og lov om social service (Højere supplerende pensionsydelse, udvidelse af personkredsen for invaliditetsydelse og afskaffelse af servicebetaling for ophold i botilbud mv.) ¹⁾	-	-	-	-3,3
Fastlæggelse af regulering for 2024 vedrørende Lov nr. 628 af 11. juni 2010 om ændring af lov om social service, lov om retssikkerhed, og administration på det sociale område og forældredreansvarsloven (Barnets Reform) ¹⁾	-	-	-	2,9
Lov nr. 2217 af 29. december 2020 om ændring af lov om forsøg med et socialt frikort (Forlængelse af forsøg med et socialt frikort)	1,7	1,7	-	-
Lov nr. 2216 af 29. december 2020 om ændring af lov om social service (Forberedelse af overgangen til voksenlivet for unge med varig og betydeligt nedsat fysisk eller psykisk funktionsevne eller indgribende kronisk eller langvarig lidelse)	1,7	1,7	1,7	1,7
Bekendtgørelse nr 2090 af 11. december 2020 om dataindberetninger på socialområdet	0,2	0,2	0,2	0,2
I alt	40,4	69,2	67,5	32,3
Sundhedsministeriet				
Lov om ændring af sundhedsloven (Mulighed for generelt informeret samtykke til mindre behandlinger af varigt inhabile patienter)	-0,6	-1,2	-1,2	-1,2
Sonderemedier	-22,5	-7,6	-7,6	-7,6
Ændring af udmøntningen af midlerne til hospicepladser fra puljemidler til udmøntning via blodtilskud til regioner og kommuner fra 2021 (satspuljen 2017-2020).	2,7	2,7	2,7	2,7
I alt	-20,4	-6,1	-6,1	-6,1
Beskæftigelsesministeriet				
(Suspension af dagpengeforbrug og suspension af G-dage ved hjemsendelser og arbejdsfordeling, forlængelse af retten til sygedagpenge og yderligere forlængelse af 12-månedersperioden i 225-timersreglen som følge af COVID-19)	54,4	-9,3	-1,7	-
Bekendtgørelse nr. 315 af 26. marts 2020 om ændring af bekendtgørelse om en aktiv beskæftigelsesindsats	0,2	-	-	-
Forslag til Lov om ændring af lov om sygedagpenge og barselsloven	168,8	-	-	-
L165 om yderligere forlængelser til 30. april 2021 vedr. både dagpenge, sygedagpenge og kontanthjælp	164,9	-29,5	-5,6	-
L21. Forslag til Lov om ændring af lov om social pension og forskellige andre love	67,7	11,3	7,0	8,0
(Overførsel af myndighedsansvar for seniorpension til Seniorpensionsenheden m.v.)				
LOV nr. 2204 af 29/12/2020 om ændring af lov om sygedagpenge og barselsloven (Forlængelse af den midlertidige periode med ret til sygedagpenge for lønmodtagere, der er i øget risiko ved smitte med COVID-19, og for lønmodtagere, der er pårørende til personer, der er i øget risiko ved smitte med COVID-19, forlængelse af den midlertidige periode med udvidet ret for arbejdsgiver til refusion og for selvstændige til sygedagpenge som følge af	172,0	-	-	-

COVID-19 og forlængelse af den midlertidige periode med ret til dagpenge ved pasning af børn som følge af COVID-19) + vejledning nr. 10067 af 29/12/2020 om midlertidig ret til sygedagpenge for lønmodtagere, der er i øget risiko ved smitte med COVID-19, og for lønmodtagere, der er pårørende til personer, der er i øget risiko ved smitte med COVID-19 + vejledning nr. 10068 af 29/12/2020 om midlertidig ret til dagpenge ved pasning af børn som følge af COVID-19 Lov nr. 1335 af 11.09.2020 om ændring af lov om sygedagpenge og barselsloven	41,2	-	-	-
Lov nr. 1337 af 11.09.2020 om ændring af lov om arbejdsløshedsforsikring m.v., lov om sygedagpenge og barselsloven	-0,5	-0,8	-2,5	-
Lov nr. 1380 af 23. december 2012 om ændring af lov om en aktiv beskæftigelsesindsats, lov om ansvaret for og styringen af den aktive beskæftigelsesindsats, lov om aktiv socialpolitik, lov om social pension og flere andre love. ¹⁾	-	-	-	2,0
LOV nr. 1642 af 19/11/2020 Lov om ændring af lov om arbejdsløshedsforsikring m.v., lov om sygedagpenge og lov om aktiv socialpolitik (Forlængelse af dagpengeperioden og retten til sygedagpenge samt genindførelse af forlængelse af 12-månedersperioden i 225-timersreglen	273,0	-0,9	-	-
LOV nr. 2189 af 29/12/2020 om ændring af barselsloven, lov om sygedagpenge og forskellige andre love (Ret til fravær i 26 uger for forældre, der mister et barn under 18 år, (sorgorlov) og bemyndigelse til at fastsætte særlige regler om revision af nogle kommuners regnskaber for regnskabsåret 2021 på områder med statsrefusion eller statstilskud)	-3,7	-3,8	-3,8	-3,8
+Vejledning nr. 10066 af 29/12/2020 om beskæftigelseskravet for ret til barselsdagpenge +Vejledning nr. 10065 af 29/12/2020 om ret til orlov og dagpenge ved barsel				
Lov nr. 2202 af 29. december 2020. Lov om ændring af lov om social pension og forskellige andre love (Indførelse af ret til tidlig pension)	-	-28,1	-40,1	-50,5
Lov nr. 960 af 26. juni 2020. Lov om ændring af lov om arbejdsløshedsforsikring m.v. og lov om sygedagpenge	287,5	-4,5	-	-
Skattefri udbetaling af efterlønsbidrag og fleksydelsesbidrag, som udmontes med et separat lovforslag end indførelse af ny ret til tidlig pension	-	2,3	2,3	7,0
I alt	1.225,5	-63,2	-44,4	-37,3
Børne- og Undervisningsministeriet				
Forslag til Lov om ændring af dagtilbudsloven (Minimumsnormeringer i daginstitutioner – Indsamling af data)	10,0	5,1	3,1	3,1
I alt	10,0	5,1	3,1	3,1
Kulturministeriet				
Lov om ændring af arkivloven (ret til indsigt i egne oplysninger)	0,4	0,3	0,2	0,2
I alt	0,4	0,3	0,2	0,2
Miljøministeriet				
Bekendtgørelse nr. 1478 af 12. december 2017 om miljøkrav til mellemstore fyringsanlæg ¹⁾	-	-	-	-0,6
Fortsat finansiering af kommunal indsatsplanlægning efter vandforsyningslovens §13/13a. ^{*)}	15,0	15,3	15,3	15,3
Lovbekendtgørelse nr. 442 af 13. maj 2016 med de ændringer, der følger af § 39 i lov nr. 1715 af 27. december 2016 og af § 1 i lov nr. 204 af 28. februar 2017 (husdyrbrugloven); Bekendtgørelse nr. 916 af 23. juni 2017 om godkendelse og tilladelse m.v. af husdyrbrug (Husdyrgodkendelsesbekendtgørelsen); Bekendtgørelse nr. 866 af 23. juni 2017 om miljøtilsyn (Miljøtilsynsbekendtgørelsen); Bekendtgørelse nr. 865 af 23. juni 2017 om erhvervsmæssigt dyrehold, husdyrgødning, ensilage m.v. (Husdyrgødningsbekendtgørelsen) ¹⁾	-	-	-	-0,1

Vejledning om ammoniakfejl i husdyrgodkendelse.dk	0,2	-	-	-
Ændring af Miljøvurderingsloven og husdyrbrugloven (flytning af havbrug til Miljøstyrelsen) samt ændr. af bekg. om godkendelse af listevirksomheder.	-1,2	-1,2	-0,1	-0,1
I alt	14,0	14,1	15,2	14,5
Klima-, Energi- og Forsyningsministeriet				
Bekendtgørelse om affaldsregulativer, -gebyrer og -aktører (Affaldsaktørbekendtgørelsen).	-15,2	-20,6	-20,6	-20,6
I alt	-15,2	-20,6	-20,6	-20,6
I alt, lov- og cirkulæreprogram	1.295,1	34,4	41,4	5,6
IV. Andre reguleringer				
Balancetilskud	-	-16.059,4	-	-
Midtvejsregulering af overførsler mv.	-3.236,2	-	-	-
Kommunal medfinansiering af den fællesoffentlige digitaliseringsstrategi 2022-2025 ¹ *)	-	-25,2	-28,4	-27,8
Kommunal medfinansiering af drift og videreudvikling af digitalt sundhedskort ¹)	-	-2,8	-2,4	-2,4
Kommunal medfinansiering af Investeringsfonden	-	-15,3	-	-
Kommunal medfinansiering af den Fællesoffentlige Digitaliseringsstrategi 2016-2020 ¹)	-	-	-	1,4
Digitale informationsløsninger til borgere med læsevanskeligheder	8,3	16,7	-	-
Sammenlægning af Center for Offentlig Innovation og offentlig-privat samarbejdsenhed	-	-4,1	-4,1	-4,1
Efterregulering af uforbrugte midler ift. Datafordeleren	8,4	-	-	-
Omlægning af offentlige myndigheders betaling for CPR-data	-	-14,5	-	-
Tilbagebetaling af uforbrugte midler vedr. VISO	-	1,3	-	-
Udmøntning af stimuli til oplevelsesindustrien gennem kommunerne	171,1	-	-	-
Den Sociale Investeringsfond	-	-2,1	-	-
Kommunal medfinansiering af digital løsning til graviditetsforløb	-	-0,8	-	-
Tilbageførsel af kommunal medfinansiering af MedCom-løsninger i den fælles it-infrastruktur på sundhedsområdet	4,1	4,2	4,2	4,2
Kommunal medfinansiering af it-infrastruktur på sundhedsområdet (National Serviceplatform og Fælles Medicinkort m.fl.)	-	-24,2	-	-
Kommunal medfinansiering af MedCom-løsninger i den fælles it-infrastruktur på sundhedsområdet	-	-9,4	-	-
Forøgelse af basisbevilling til Sundhed.dk	-	-3,2	-	-
Transitionsprojekt for ny driftsleverandør for Sundhed.dk	-2,7	-	-	-
Sundhedsklynger	-	40,0	-	-
Systemunderstøttelse vedr. praksisændring på pensionsområdet	65,0	-	-	-
Kommunal medfinansiering af digitalisering af ansøgning og sagsbehandling på kørekortområdet ¹)	-	-2,0	-2,4	-2,1
VEU-opsparing ¹)	-	-	-	-
Styrket tilsyn ifm. aftale om minimumsnormeringer af 5. december 2020	17,5	-	-	-
Faglige udfordringer og indsatser for styrket trivsel sfa. COVID-19 – foråret 2021	164,5	-	-	-
Faglige udfordringer og indsatser for styrket trivsel sfa. COVID-19 – efteråret 2021	83,0	-	-	-
Kompensation for de kommunale udgifter til håndtering af COVID-19	889,0	-	-	-

Trivselsfremmende aktiviteter i skole, SFO, fritids- og klubtilbud til børn og unge	32,0	-	-	-
Kommunal medfinansiering af Energi- og CO2-regnskabet	-	-1,2	-	-
Tilskudsregulering i medfør af skattestigninger, jf. lov nr. 477 af 17. juni 2008 om nedsættelse af statstilskuddet til kommuner ved forhøjelser af den kommunale skatteudskrivning	-	-69,1	-69,1	-97,5
I alt, andre reguleringer	-1.796,0	-16.170,9	-102,3	-128,3
Total	91.715,7	85.641,9	82.527,3	82.465,4

Anm. : Afrunding kan medføre, at tallene ikke summer til totalen.

*) Kompensationsbeløbet efterreguleres i henhold til parternes skriftlige aftale.

1) Permanent udgiftsniveau nås efter BO-periodens udløb. Punktet medtages på følgende års aktstykker.

Regulering af kommunernes beskæftigelsestilskud

Mio. kr.	Endeligt tilskud 2020 (2020-pl)
Foreløbigt beskæftigelsestilskud, jf. akt 233 af 25. juni 2020	15.760,3
Efterregulering	-1.317,0
Fastsættelse af beskæftigelsestilskud, juni 2021	14.443,3

Kilde: Beskæftigelsesministeriet

Regulering af statstilskud til regioner til sundhedsområdet

Mio. kr.	Korrigeret pulje 2021 (2021-pl)	Foreløbig pulje 2022 (2022-pl)	BO 2023 (2022-pl)	BO 2024 (2022-pl)
I. Overført tilskudspulje				
Permanent tilskud, jf. Kommune- og regionsaftalerne 2020 vedr. 2021, overført tilskudspulje, jf. akt 233 af 25. juni 2020	102.215,0	102.034,6	102.022,1	102.022,1
Forhøjelse af bloktilskud, jf. akt 299 af 17. september 2020	1.000,0	1.000,0	1.000,0	1.000,0
Pris- og lønregulering 2021-2022	-	1.442,5	1.442,3	1.442,3
I alt	103.215,0	104.477,1	104.464,4	104.464,4
II. Lov- og cirkulæreprogram				
Justitsministeriet				
Forslag til lov om beskyttelse af whistleblowere	-	1,2	0,6	0,6
I alt	0,0	1,2	0,6	0,6
Sundhedsministeriet				
Bekendtgørelse om gratis vaccination mod visse smitsomme sygdomme m.v. (§ 3 vedr. vaccination mod kighoste til gravide)	1,0	-	-	-
Forordning 2017/745 om medicinsk udstyr	32,8	32,4	29,9	29,9
Lov nr. 182 om ændring af sundhedsloven (Vederlagsfri fortsat sygehusbehandling for personer fra Færøerne og Grønland)	2,0	2,0	2,0	2,0
Lovforslag om ændring af den tilladte opbevaringsperiode for menneskelige æg udtaget på medicinsk indikation	3,6	5,1	6,1	6,1
Økonomiske rammer for frit valg til private specialsygehuse mv. og for specialiseret ambulant behandling på Øfeldt Centrene (sklerosehospitalerne - Øfeldt)	11,3	11,5	-	-
Regulering og forrentning af erstatnings- og godtgørelsesbeløb på baggrund af højesteretsdom af 4. december 2020. *)	42,0	30,4	-	-
Videreførelse af den øgede fritvalgsramme for special- sygehuse- ne Center for Hjerneskade og Vejle fjord ¹⁾	1,0	1,0	1,0	1,0
Ændring af Bekendtgørelse om tilskud til psykologbehandling i praksissektoren for særligt udsatte persongrupper (udvidelse og permanentgørelse) *)	12,8	50,7	50,7	50,7
Ændring af Bekendtgørelse om tilskud til psykologbehandling i praksissektoren for særligt udsatte persongrupper (forsøgsordning 18-20-årige)	29,0	-	-	-
Ændring af sundhedsloven (Digitalt supplement til sundhedskortet, opdatering af SSIs formål og opgaver mv.)	3,0	-	-	-
Ændring af udmøntningen af midlerne til hospicepladser fra puljemidler til udmøntning via bloktilskud til regioner og kommuner fra 2021 (satspuljen 2017-2020).	1,9	1,9	1,9	1,9
I alt	140,4	135,1	91,7	91,7
Børne- og Undervisningsministeriet				
Oprettelse af ambulancebehandleruddannelsen i statsligt regi, jf. finansloven for 2019	-	-	-	-

I alt	0,0	0,0	0,0	0,0
I alt, lov- og cirkulæreprogram	140,4	136,3	92,3	92,3
III. Andre reguleringer				
Regulering af generelt statstilskud af hensyn til en balanceret udvikling af den regionale økonomi	-341,1	835,1	835,1	835,1
Regional medfinansiering af den fællesoffentlige digitaliseringsstrategi 2022-2025 ¹ *)	-	-12,4	-14,2	-13,8
Regional medfinansiering af drift og videreudvikling af digitalt sundhedskort ¹ *)	-	-1,4	-1,2	-1,2
Regional medfinansiering af digital løsning til graviditetsforløb	-	-1,2	-	-
Regional medfinansiering af it-infrastruktur på sundhedsområdet (National Serviceplatform og Fælles Medicinkort m.fl.)	-	-40,7	-	-
Regional medfinansiering af MedCom-løsninger i den fælles it-infrastruktur på sundhedsområdet	-	-9,3	-	-
Regional medfinansiering af Energi- og CO-regnskabet	-	-0,6	-	-
Regional medfinansiering af den fællesoffentlige digitaliseringsstrategi 2016-2020 ¹)	-	-	-	0,7
Digitale informationsløsninger til borgere med læsevanskeligheder	3,3	6,7	-	-
Tilbageførsel af regional medfinansiering af MedCom-løsninger i den fælles it-infrastruktur på sundhedsområdet	4,0	4,1	4,1	4,1
Tekniske understøttelse af den mellemregionale afregning	-	-2,0	-2,0	-2,0
Videreudvikling af sygehusmedicinregistret	-	-	-	0,7
Sammenlægning af Center for Offentlig Innovation og offentlig-privat samarbejdsenhed	-	-2,0	-2,0	-2,0
Efterregulering af uforbrugte midler ift. Datafordeleren	1,5	-	-	-
Omlægning af offentlige myndigheders betaling for CPR-data	-	-2,6	-	-
VEU-opsparing ¹)	-	-	-	-
Den Sociale Investeringsfond	-	-1,0	-	-
Teknologipakke til at styrke sundhedsvæsenets indsats særligt for sårbare patientgrupper under COVID-19	1,1	-	-	-
Strategi for life science	14,0	13,9	13,9	-
Årlig analyse hos Behandlingsrådet under Danske Regioner	-	4,0	4,0	4,0
Sundhedsklynger	-	40,0	-	-
Specialiserede og tværfaglige udrednings- og behandlingsenheder (Aftale om udmøntning af reserven til foranstaltninger på social-, sundheds- og arbejdsmarkedsområdet 2020-2023)	-	-	-	-15,4
Regional medfinansiering af styrket overvågning af infektioner og smitsomme sygdomme	-	-	-	-1,3
Styrket kapacitet i psykiatrien - drift (Aftale om finansloven for 2020)	-	-	-	102,8
Styrket kapacitet i psykiatrien - anlæg (Aftale om finansloven for 2020)	-	-	-	-102,8
Styrket kapacitet i psykiatrien - omlægning af pulje til drift (Aftale om finansloven for 2020)	-	-	-	51,2
Regional medfinansiering af Investeringsfonden	-	-15,2	-	-
Kompensation for regionale udgifter til håndtering af COVID-19 i 2020 og 2021	4.021,0	-	-	-

I alt, andre reguleringer	3.703,8	815,4	837,7	860,1
Total	107.059,2	105.428,8	105.394,4	105.416,8

*) Kompensationsbeløbet efterreguleres i henhold til parternes skriftlige aftale.

1) Permanent udgiftsniveau nås efter BO-periodens udløb. Punktet medtages på følgende års aktstykker.

Regulering af statstilskud til regioner til udviklingsopgaver

Mio. kr.	Korrigeret pulje 2021 (2021-pl)	Foreløbig pulje 2022 (2022-pl)	BO 2023 (2022-pl)	BO 2024 (2022-pl)
I. Overført tilskudspulje				
Permanent tilskud, jf. Kommune og regionsaftalen 2020 vedr. 2021, overført tilskudspulje, jf. akt 233 af 25. juni 2020	2.053,1	2.052,0	2.018,9	2.018,9
Pris- og lønregulering 2021-2022	-	28,7	28,3	28,3
I alt	2.053,1	2.080,7	2.047,2	2.047,2
II. Lov- og cirkulæreprogram				
Børne- og Undervisningsministeriet				
Lovgivning om forlængelse af mulighed for fastsættelse af lokale elevfordelingsregler (Udskydelse af solnedgangsklausul).	1,8	-	-	-
I alt	1,8	0,0	0,0	0,0
Transportministeriet				
Bekendtgørelse om Trafik-, Bygge- og Boligstyrelsens og Jernba- nenævnets gebyrer og afgifter på jernbaneområdet	0,2	0,2	0,2	0,2
Bekendtgørelse om ændring af bekendtgørelse om rutekørsel	4,0	4,1	4,1	4,1
Ikrafttræden af dele af lov om ændring af jernbaneloven (Imple- mentering af teknisk del af 4. jernbanepakke)	0,2	0,1	0,1	0,1
I alt	4,4	4,4	4,4	4,4
I alt, lov- og cirkulæreprogram	6,2	4,4	4,4	4,4
III. Andre reguleringer				
Regulering af generelt statstilskud af hensyn til en balanceret udvikling af den regionale økonomi	25,7	60,8	60,8	60,8
Korrektion af for højt balancetilskud ifm. Aftale om regionernes økonomi for 2021	-79,8	-80,9	-80,9	-80,9
I alt, andre reguleringer	-54,1	-20,1	-20,1	-20,1
Total	2.005,2	2.065,0	2.031,5	2.031,5

*) Kompensationsbeløbet efterreguleres i henhold til parternes skriftlige aftale.

1) Permanent udgiftsniveau nås efter BO-periodens udløb. Punktet medtages på følgende års aktstykker.

